



ІНТЕРКУЛЬТУРНІ МІСТА

Мелі
ТОПОЛЬ
САМЕ ТУТ...

Intercultural
Citizenship test



ТЕСТ НА
ІНТЕРКУЛЬТУРНЕ
ГРОМАДЯНСТВО

6 грудня 2018р. – 12 січня 2019 р.



Тест на Інтеркультурне Громадянство

Intercultural Citizenship test

ІНІЦІАТОРИ ТА ВИКОНАВЦІ

COUNCIL OF EUROPE



CONSEIL DE L'EUROPE



програма Ради Європи «Інтеркультурні міста»
Intercultural cities programme (ICC)

<https://www.coe.int/en/web/interculturalcities>



Мелітопольська міська рада

<http://www.mlt.gov.ua>



Центр соціологічних досліджень

Мелітопольського державного педагогічного університету
імені Богдана Хмельницького

<http://fim.mdpu.org.ua/fakultet-informatiki-matematiki-ta-kafedra-sotsiologiyi/tsentr-sotsiologichnyh-doslidzen-pty-kafedri-sotsiologiyi-mdpu-imeni-bogdana-hmelnytskogo>



Тест на Інтеркультурне Громадянство

Intercultural Citizenship test

МЕТА

Тест на Інтеркультурне Громадянство створений з метою визначення знань та обізнаності громадян щодо прав людини, їх інтеркультурної компетентності, їх сприйняття різноманітності як переваги, а також їх бажання діяти у інтеркультурний спосіб. Тест має на меті бути як освітнім, так і політичним інструментом – підвищити рівень поінформованості громадян, професіоналів та політиків про необхідність визначення (міського) громадянства у плюралістичному та всеохоплюючому вигляді. На відміну від тестів щодо національного громадянства, які призначені для іноземних громадян, тест на інтеркультурне громадянство дозволяє будь-якому члену місцевої громади самостійно оцінити свої навички та готовність бути активним громадянином у різноманітному суспільстві.

ІДЕЯ

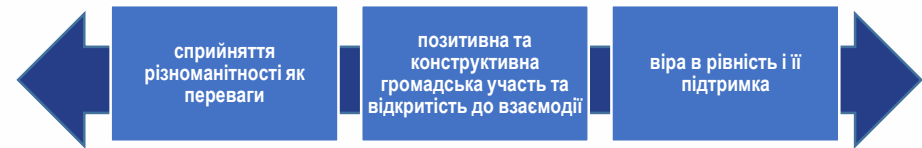
Підтримка дискусії з приводу активного громадянства як чинника інтеграції та щодо ролі міст у заохоченні активного громадянства для всіх через відкриття політичних та партисипативних просторів для новоприбулих. Ми вважаємо, що активне громадянство може як забезпечити рівний доступ доправ та ефективного правосуддя для негромадян у повсякденному житті, так і бути основою нової колективної солідарності. Для подолання етнічних, релігійних, мовних, соціальних та економічних розбіжностей, така солідарність повинна впливати із відданості спільним цінностям, спільному почуттю приналежності до міста та охоплення плюралістичної місцевої ідентичності.

МЕТОДОЛОГІЯ ТА СТРУКТУРА

Проект Тесту на Інтеркультурне Громадянство розроблений за результатами дискусій, що відбулися під час Віхової події Програми ICC (у Лісабоні, у листопаді 2017 р.) та під час зустрічей робочої групи у Страсбурзі, проведеної в березні 2018 р. Робоча група складалась з експертів з питань інтеркультурної компетенції, представників міст-учасників та Секретаріату Програми ICC.

На основі цих обговорень була розроблена матриця (див. нижче), яка скеровувала розробку анкети.

Одна вісь матриці містить перелік основних цінностей інтеркультурного громадянина:



Інша вісь складається з трьох основних компонентів соціального ставлення з огляду на соціальну психологію:



За результатами співставлень кожного із вікон матриці, було розроблено 44 проектні запитання. На більшість питань можна відповісти швидко, тому заповнення Тесту займе близько 15 хвилин.



Тест на Інтеркультурне Громадянство

Intercultural Citizenship test

МЕТОДОЛОГІЯ ТА СТРУКТУРА

ВИКОРИСТАННЯ ТЕСТУ

	Думати	Сприймати	Поводитися
Розмаїття	Перевага різноманітності; Надання притулку; Мови; Внески різних людей у минулому; Чи повинні громадські простори/школи/підприємства бути різноманітними?	Відкритість; Почуття з приводу кількості мігрантів; Сім'я переїжджає по сусідству (у матриці беруться до уваги також корінні жителі та ЛГБТІК)	Цікавість; Вирішення конфліктів / посередництво; Побудувати згуртовану громаду (зробити крок на зустріч, привітати нових людей тощо)
Участь Демократія Взаємодія	Здатність до взаємодії; «Співпраця» проти «змагання» (а також знання різних шляхів співпраці)	Приналежність; Відкритість до змін та нового досвіду	Взаємодія; Участь у громадському житті; Вирішення проблем (але у змішаних командах)
Рівність	Знання прав людини; Нормативні стандарти доступу до: житла, державних посад, правового захисту, охорони здоров'я, освіти, працевлаштування; Віра у перевагу різноманітності (люди іншого походження теж мають що привнести)	Емпатія (співпереживання)	Втручання / дії за рівність

Після того, як координатори ICC поділяться своїми коментарями щодо проекту тесту та процедури його проведення, бета-версія тесту буде експериментально розгорнута в декількох містах. Потім буде розроблена його остаточна версія на декількох мовах.

Тест буде оприлюднений як спільна акція міст ICC у Міжнародний день мігрантів (18 грудня). Міста також можуть використовувати індивідуальну версію тесту, коли вона буде готова, для конкретних кампаній / дій, орієнтованих на певні професійні групи чи школи.

Тест буде доступним в онлайн-версії, а також у електронній версії, яку можна буде завантажити, та матиме різні рівні зберігання даних (це буде зрозуміло користувачам).

ВИКОРИСТАННЯ ДАНИХ

Рада Європи буде центральною платформою для супроводу тесту, однак у кожного міста буде код доступу до локальної версії тесту та даних від місцевого населення. Код надає дозвіл на зберігання зібраних даних. Рада Європи не планує використовувати збережені дані.



Тест на Інтеркультурне Громадянство

Intercultural Citizenship test

МІСТО МЕЛІТОПОЛЬ

1.1. ТЕРМІН ДОСЛІДЖЕННЯ

6 грудня 2018р. – 12 січня 2019 р.

1.2. ГЕОГРАФІЯ ДОСЛІДЖЕННЯ

м.Мелітополь

1.3. МЕТОД ДОСЛІДЖЕННЯ

онлайн-опитування, з використанням анкети для самозаповнення у Google Формі (https://docs.google.com/forms/d/e/1FAIpQLSfG80w9e2hJTIRJLm7eDrHDhIm3WzNYkiUW8kJaJWJ4rEhl-Q/viewform?usp=sf_link) і з налаштуванням обмеження - 1 відповідь для однієї IP-адреси

1.4. МОВА ДОСЛІДЖЕННЯ

українська

1.5. ОБРОБКА ДАНИХ

IBM SPSS Statistics 23, Microsoft Office Excel

Мелітополь інтеркультурний

ЗАПИТАННЯ ВІДПОВІДІ 311

Тест на інтеркультурне громадянство

Ви коли-небудь замислювалися, що означає бути інтеркультурним громадянином? Інтеркультурність – це розуміння того, що різноманітність та позитивна взаємодія між різними культурами є перевагою, яка може зробити громади сильнішими.

Ми створили тест на інтеркультурне громадянство для того, щоб Ви могли визначити які характеристики інтеркультурного громадянина у Вас є. Звичайно, що тестування безкоштовне і повністю анонімне. У ньому немає правильних чи неправильних відповідей, адже ми не збиремося Вас оцінювати. Ваші дані не будуть зберігатися, хіба якщо Ви захочете порівняти свої результати з результатами інших респондентів. Ми просто сподіваємося, що проведення тестування дасть Вам хороші теми для роздумів, і що Ви весело проведете час вивчаючи себе (з позиції інтеркультурного громадянина) в процесі заповнення тесту.

Різноранітність - Знання

Опис (необов'язково)

1. **Як ви вважаєте: професійні команди / групи осіб іншого етнічного походження, релігії, мови, статі, віку ... (ви можете обрати декілька варіантів)**

є більш креативними

повільніше приймають рішення



Тест на Інтеркультурне Громадянство

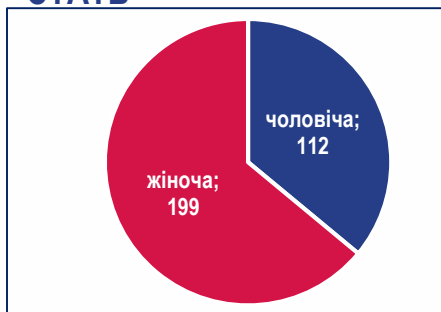
Intercultural Citizenship test

МІСТО МЕЛІТОПОЛЬ

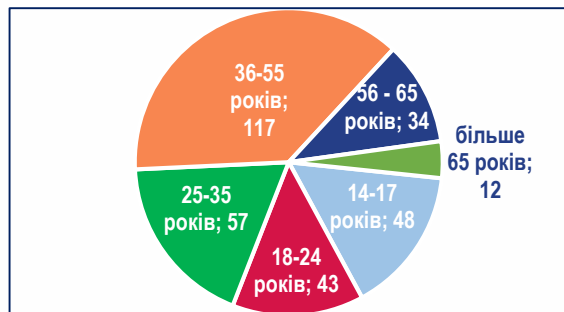
1.6. ХАРАКТЕРИСТИКА УЧАСНИКІВ

311 мешканців міста, представники 25 національностей

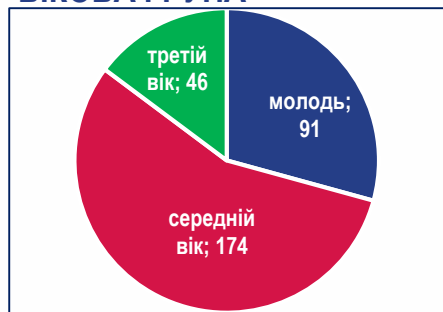
СТАТЬ



ВІК



ВІКОВА ГРУПА



ОСВІТА



НАЦІОНАЛЬНІСТЬ

Азербайджанець	Албанець	Білорус	Болгарин	Вірмен
Грек	Грузин	Єврей	Італієць	Караїм
Корєць	Кримський татарин	Латиш	Литовець	Марієць
Німець	Поляк	Росіянин	Ром	Узбек
Українець	Чех	Чеченець	Чуваш	Казах

ТИП РОДИНИ



ПРОЖИВАННЯ У МІСТІ



РЕЛІГІЙНІ ПОГЛЯДИ





Тест на Інтеркультурне Громадянство

Intercultural Citizenship test

МІСТО МЕЛІТОПОЛЬ

1.7. КОМЕНТАРІ УЧАСНИКІВ



Игорь: «Вже пройшов! Рекомендую! Дуже інформативно, навіть, для себе!))) Та сама ситуація, коли є можливість бути відвертими з оточенням та з самим собою!))) Приєднуйтеся до групи респондентів! Кожна думка - важлива!)))»

Володимир: «Заполнил анкету. но у меня возник вопрос в смешивании интеркультурности и гендерной идеологии. Это мода такая или продуманный ход активистов ЛГБТ? Хотелось бы разъяснений, потому что мы должны осознанно понимать путь развития города. Предлагаю дискуссию в удобном формате. Для меня как и для многих мелитопольцев вопрос актуальный.»

Володимир: «я понимаю. Это тенденция, точнее стратегия. Так и с европейской хартией. Речь идет о равенстве женщин и потом невзначай вписывается пара гендерно-идеологических моментов.»

Наталия: «Щось мені здалось, що це своєрідна розвідка, для того щоб зрозуміти, наше ставлення до мігрантів, а не до інтеркультурності нашого міста.»

Евгения: «Я прошла). Ответа на вопрос о событии, связанном с интеркультурностью города дать не смогла. Ничего не вспомнила. Обидно даже.»

Наталья: «Фестивали наших обществ в своих костюмах, когда они рассказывают о своей культуре, еде...»



МЕЛІТОПОЛЬ
інтеркультурне джерело
УКРАЇНИ



Нина: «я написала про архитектуру міста..про Общини і про флешмоби..Це, гадаю, впливає на розвиток міста..Хоча, може як що добренько подумати, вплигло щось більш суттєво..»

Игорь: «Благодарю, Владимир! Согласен! Дискуссия важна и важен консенсус... На мой взгляд, "интеркультурность" в данном тесте, рассматривается, не как понятие "национальной культуры", а, скорее всего, как понимание и принятие иной "субкультуры", в том числе, и...Ещё»

Володимир: «Для меня вопрос "определений" важен. потому что невозможно вести здравую дискуссию, если нет единства в понятиях и определениях.»

Игорь: «Это - прерогатива каждого и обсуждению не подлежит! Однозначно, на первом месте, духовность и идентичность (самоидентификация)! Дальше идёт выбор установок и убеждений!)))»

Юлия: «смущает вопрос 5. Почему футбольных фанатов приравнивают к экстремистам»

Игорь: «Так я, о том же... Понял, что опросник унифицирован и адаптирован для всех респондентов... Вопрос о национальности, тоже для нас неуместен... В нашей стране уже давно такой графы нет ни в анкетах, ни в паспорте...!)))»



Тест на Інтеркультурне Громадянство

Intercultural Citizenship test



БЛОК I. РІЗНОМАНІТНІСТЬ – ЗНАННЯ



Тест на Інтеркультурне Громадянство

Intercultural Citizenship test

Як ви вважаєте: професійні команди/групи осіб іншого етнічного походження, релігії, мови, статі, віку * ... (%)

МОЖУТЬ ПРИВНЕСТИ БІЛЬШЕ ПЕРСПЕКТИВ У БУДЬ-ЯКУ ДИСКУСІЮ

42,2

Є БІЛЬШ ВІДДАНИМИ СВОЇЙ ГРУПІ І ЗГУРТОВАНИШИМИ

36,0

Є БІЛЬШ КРЕАТИВНИМИ

26,3

КРАЩЕ ВИРІШУЮТЬ ПРОБЛЕМИ МІСТА

18,2

НЕ ПОДІЛЯЮТЬ ТІ САМІ ЦІННОСТІ

13,3

ПОВІЛЬНІШЕ ПРИЙМАЮТЬ РІШЕННЯ

5,5

ІНШЕ

6,2

* респонденти мали можливість обрати декілька варіантів відповіді

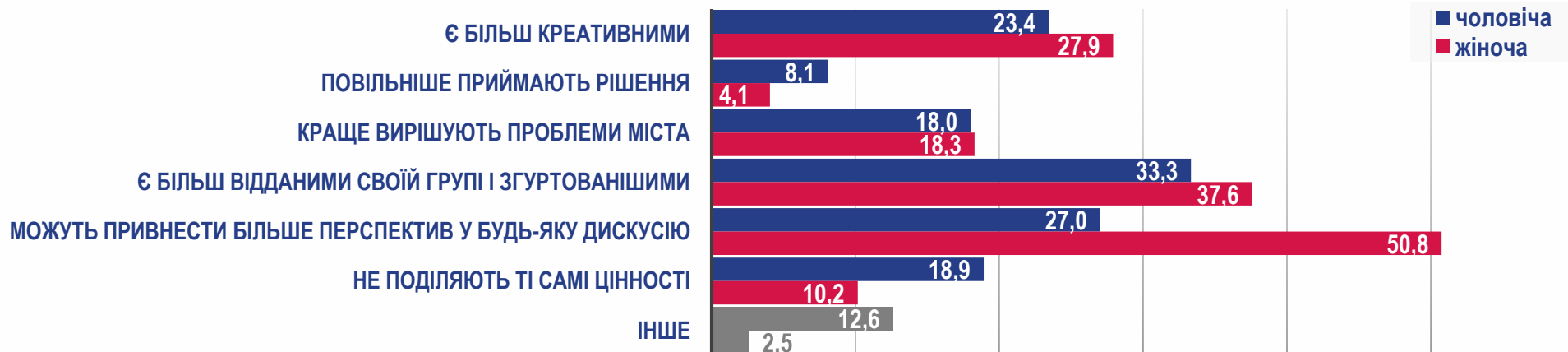


Тест на Інтеркультурне Громадянство

Intercultural Citizenship test

Як ви вважаєте: професійні команди/групи осіб іншого етнічного походження, релігії, мови, статі, віку * ... (%)

СТАТЬ РЕСПОНДЕНТІВ



ВІК РЕСПОНДЕНТІВ

	14-17 років	18-24 років	25-35 років	36-55 років	56 - 65 років	більше 65 років
є більш креативними	22,9	30,2	18,2	30,8	27,3	16,7
повільніше приймають рішення	10,4	7,0	3,6	4,3	6,1	0,0
краще вирішують проблеми міста	20,8	11,6	18,2	20,5	15,2	16,7
є більш відданими своїй групі і згуртованішими	35,4	34,9	29,1	37,6	42,4	41,7
можуть привнести більше перспектив у будь-яку дискусію	27,1	37,2	43,6	51,3	42,4	25,0
не поділяють ті самі цінності	25,0	11,6	14,5	8,5	12,1	16,7
інше	8,3	4,7	5,5	3,4	12,1	16,7

* респонденти мали можливість обрати декілька варіантів відповіді

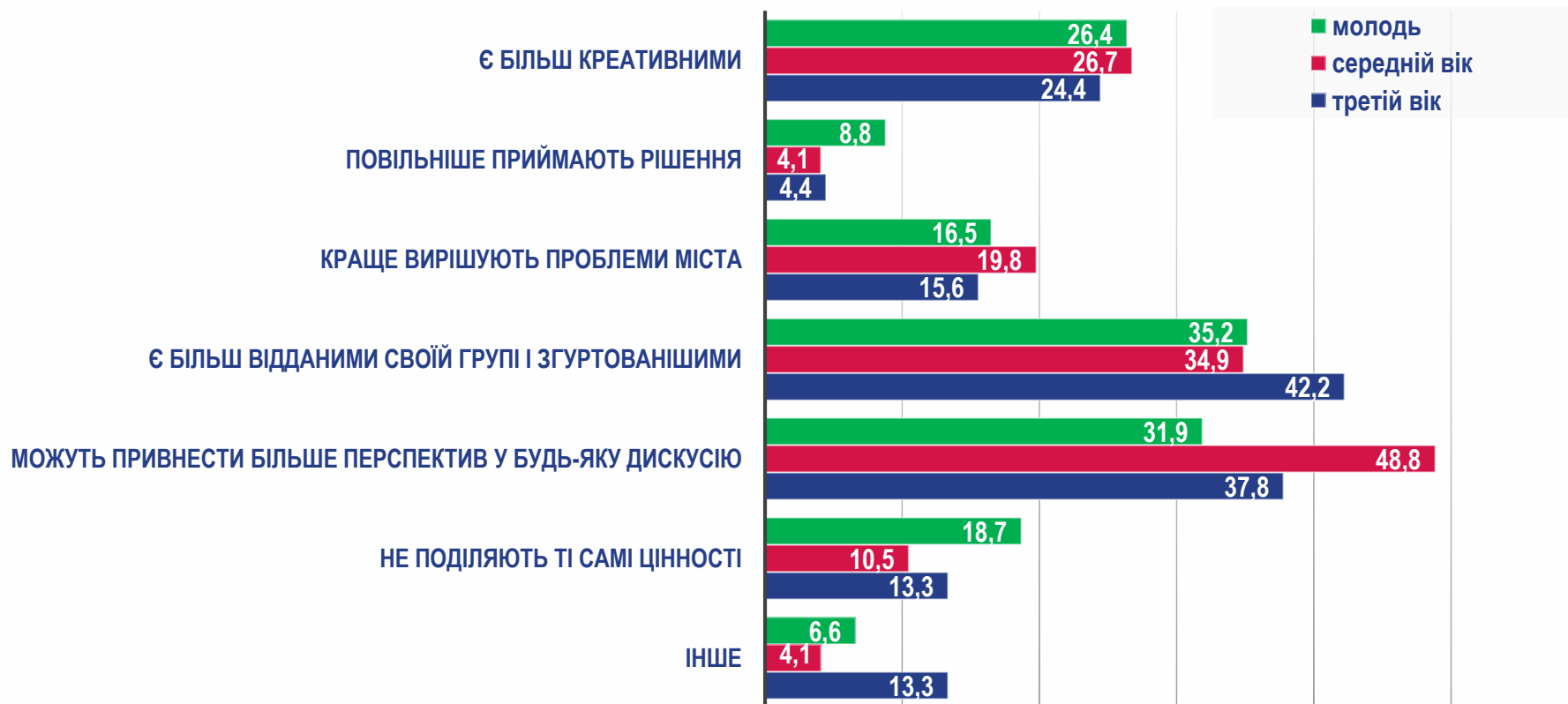


Тест на Інтеркультурне Громадянство

Intercultural Citizenship test

Як ви вважаєте: професійні команди/групи осіб іншого етнічного походження, релігії, мови, статі, віку * ... (%)

ВІК РЕСПОНДЕНТІВ



* респонденти мали можливість обрати декілька варіантів відповіді

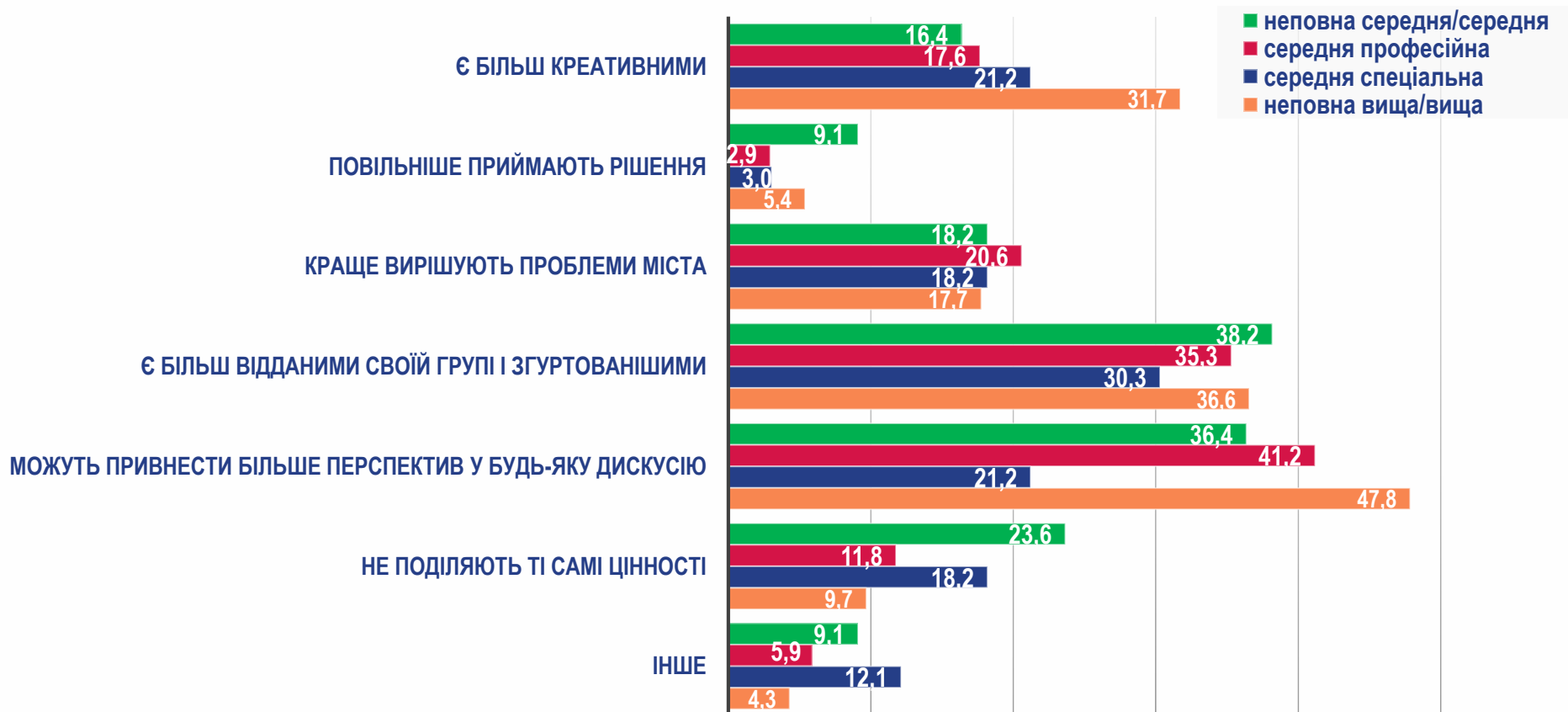


Тест на Інтеркультурне Громадянство

Intercultural Citizenship test

Як ви вважаєте: професійні команди/групи осіб іншого етнічного походження, релігії, мови, статі, віку * ... (%)

ОСВІТА РЕСПОНДЕНТІВ



* респонденти мали можливість обрати декілька варіантів відповіді



Тест на Інтеркультурне Громадянство

Intercultural Citizenship test

Як ви вважаєте: професійні команди/групи осіб іншого етнічного походження, релігії, мови, статі, віку * ... (%)

НАЦІОНАЛЬНІСТЬ РЕСПОНДЕНТІВ	НАЦІОНАЛЬНІСТЬ РЕСПОНДЕНТІВ																								
	Азербайджанець	Албанець	Білорус	Болгарин	Вірмен	Грек	Грузин	Єврей	Італієць	Караїм	Кореєць	Кримський татарин	Латиш	Литовець	Марієць	Німець	Поляк	Росіянин	Ром	Узбек	Українець	Чех	Чеченець	Чуваш	Казах
є більш креативними	25,0	33,3	0,0	25,0	25,0	0,0	0,0	0,0	0,0	0,0	33,3	25,0	0,0	0,0	0,0	0,0	50,0	32,4	0,0	0,0	27,5	50,0	0,0	0,0	0,0
повільніше приймають рішення	0,0	0,0	0,0	8,3	0,0	0,0	0,0	0,0	0,0	0,0	0,0	37,5	0,0	0,0	0,0	0,0	0,0	0,0	50,0	0,0	5,3	50,0	0,0	0,0	0,0
краще вирішують проблеми міста	25,0	0,0	0,0	33,3	0,0	50,0	0,0	0,0	0,0	0,0	33,3	37,5	0,0	100,0	0,0	0,0	16,7	14,7	50,0	0,0	17,9	0,0	0,0	0,0	0,0
є більш відданими своїй групі і згуртованішими	0,0	33,3	33,3	33,3	25,0	100,0	50,0	75,0	100,0	66,7	0,0	37,5	100,0	100,0	0,0	100,0	50,0	29,4	0,0	0,0	34,8	0,0	100,0	0,0	100,0
можуть привнести більше перспектив у будь-яку дискусію	25,0	33,3	33,3	33,3	25,0	0,0	50,0	50,0	100,0	0,0	0,0	12,5	100,0	0,0	0,0	0,0	16,7	52,9	0,0	0,0	45,9	0,0	0,0	0,0	100,0
не поділяють ті самі цінності	50,0	33,3	0,0	41,7	0,0	50,0	50,0	0,0	0,0	0,0	33,3	0,0	0,0	0,0	0,0	0,0	16,7	11,8	0,0	0,0	10,6	100,0	0,0	0,0	0,0
інше	0,0	33,3	33,3	0,0	50,0	0,0	0,0	0,0	0,0	33,3	66,7	12,5	0,0	0,0	0,0	0,0	0,0	8,8	0,0	0,0	3,9	0,0	0,0	0,0	0,0

* респонденти мали можливість обрати декілька варіантів відповіді

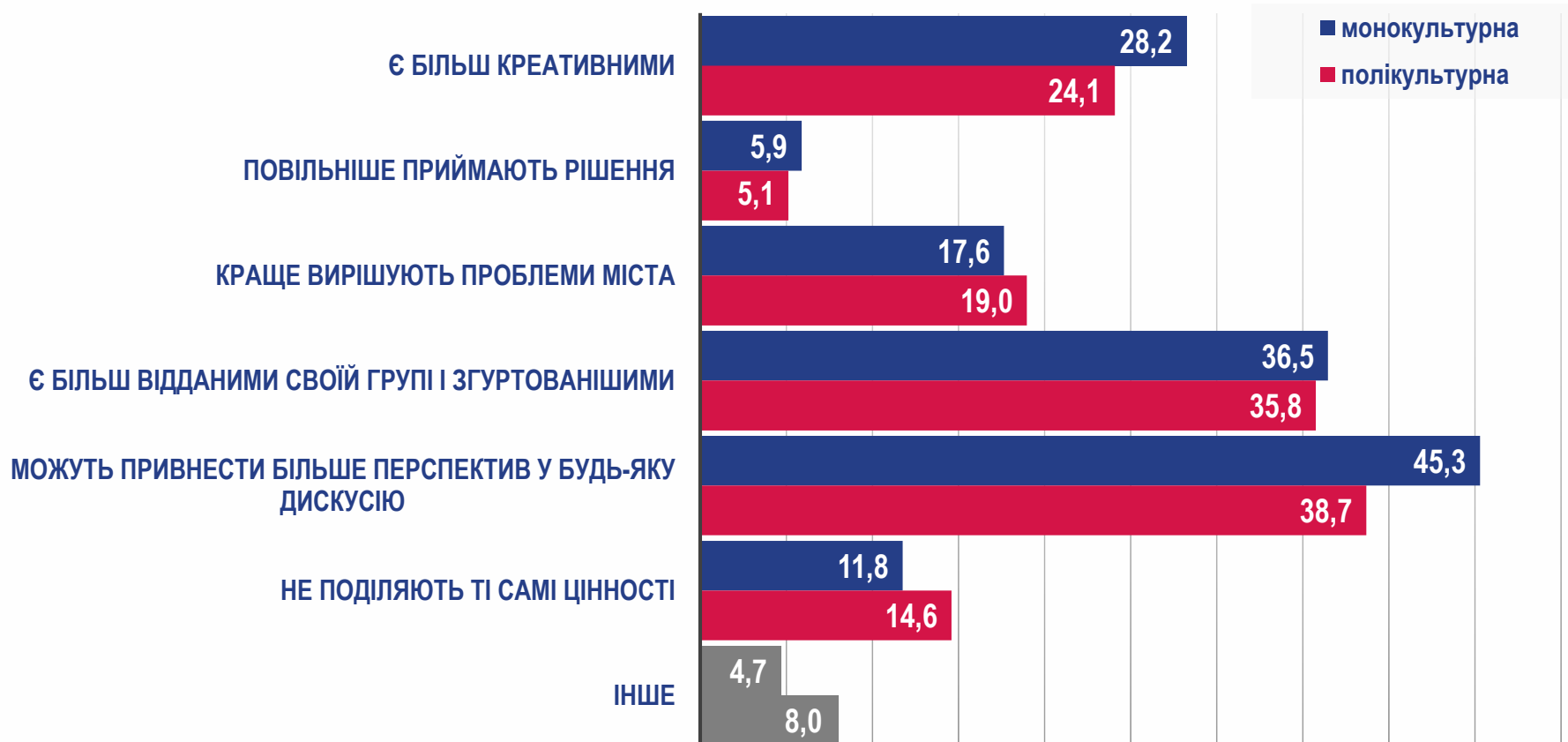


Тест на Інтеркультурне Громадянство

Intercultural Citizenship test

Як ви вважаєте: професійні команди/групи осіб іншого етнічного походження, релігії, мови, статі, віку * ... (%)

ТИП БАТЬКІВСЬКОЇ РОДИНИ РЕСПОНДЕНТІВ



* респонденти мали можливість обрати декілька варіантів відповіді



Тест на Інтеркультурне Громадянство

Intercultural Citizenship test

Як ви вважаєте: професійні команди/групи осіб іншого етнічного походження, релігії, мови, статі, віку * ... (%)

РЕЛІГІЙНІ ПОГЛЯДИ РЕСПОНДЕНТІВ

	Українська православна церква Київського патріархату	Українська православна церква Московського патріархату	Греко-католицька церква	Протестантська християнська церква	Іслам	Іудаїзм	Віруючий, але не належу до жодної церкви	Віруючий, але не належу до жодної церкви	Важко відповісти
є більш креативними	20,2	24,2	14,3	30,8	33,3	0,0	29,5	42,4	27,3
повільніше приймають рішення	5,6	3,2	7,1	7,7	8,3	0,0	4,9	12,1	0,0
краще вирішують проблеми міста	15,7	22,6	50,0	23,1	33,3	0,0	9,8	9,1	22,7
є більш відданими своїй групі і згуртованішими	43,8	29,0	50,0	30,8	50,0	100,0	42,6	15,2	22,7
можуть привнести більше перспектив у будь-яку дискусію	39,3	43,5	28,6	38,5	33,3	100,0	42,6	33,3	72,7
не поділяють ті самі цінності	13,5	16,1	21,4	23,1	8,3	0,0	9,8	15,2	4,5
інше	5,6	9,7	0,0	15,4	8,3	0,0	3,3	3,0	9,1

* респонденти мали можливість обрати декілька варіантів відповіді



Тест на Інтеркультурне Громадянство

Intercultural Citizenship test

Як ви вважаєте: професійні команди/групи осіб іншого етнічного походження, релігії, мови, статі, віку * ... (%)

ТЕРМІН ПРОЖИВАННЯ У МІСТІ РЕСПОНДЕНТІВ

	від народження	останні 20 років і більше	останні 10 років	останні 5 років	менше 1 року
є більш креативними	21,1	33,3	28,9	31,0	40,0
повільніше приймають рішення	5,0	8,0	0,0	6,9	20,0
краще вирішують проблеми міста	20,5	18,7	7,9	10,3	60,0
є більш відданими своїй групі і згуртованішими	38,5	32,0	39,5	27,6	40,0
можуть привнести більше перспектив у будь-яку дискусію	42,2	49,3	31,6	37,9	40,0
не поділяють ті самі цінності	14,9	8,0	15,8	17,2	0,0
інше	6,2	5,3	13,2	0,0	0,0

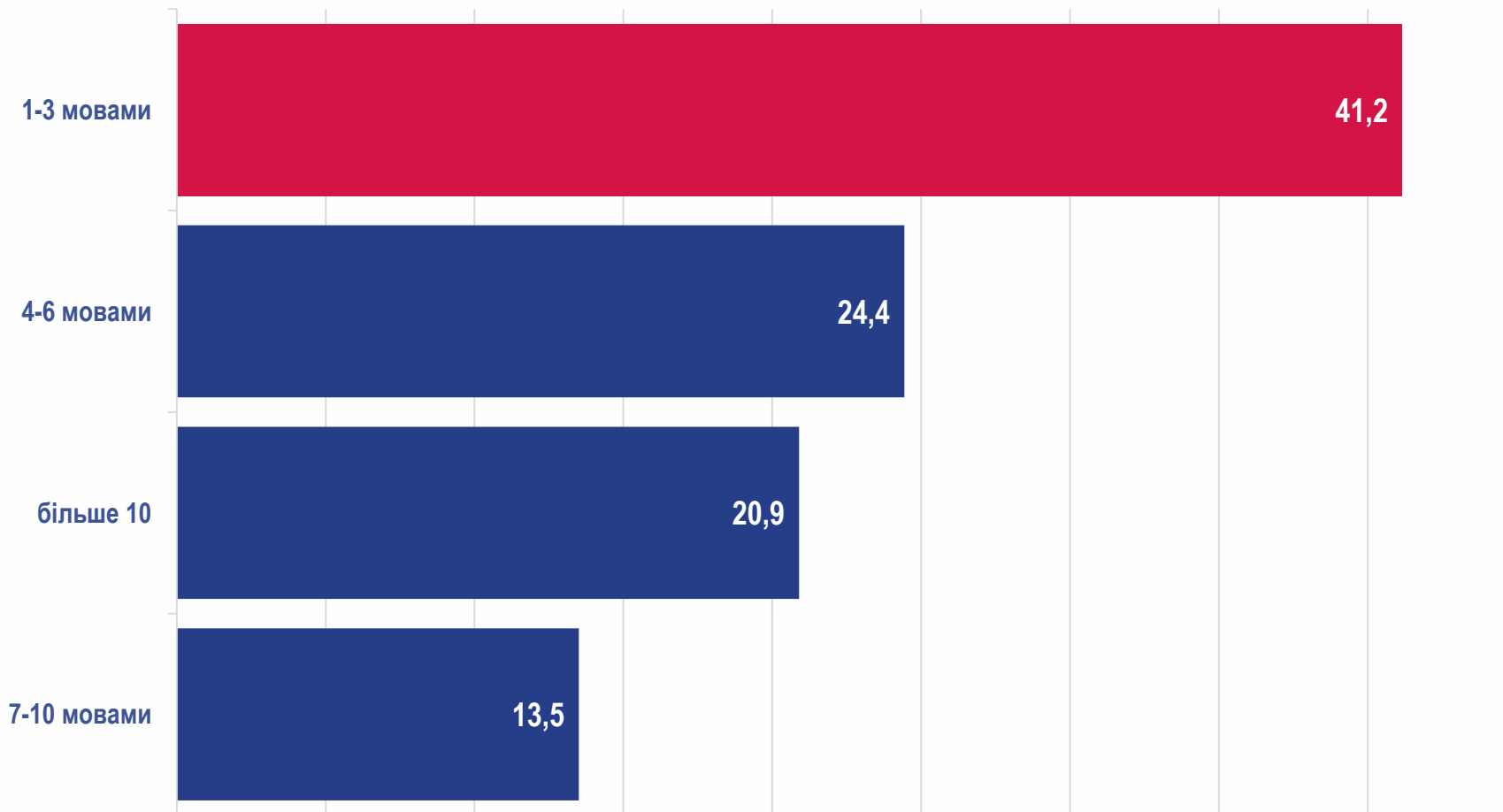
* респонденти мали можливість обрати декілька варіантів відповіді



Тест на Інтеркультурне Громадянство

Intercultural Citizenship test

Скількома мовами розмовляють у Вашому місті? (%)



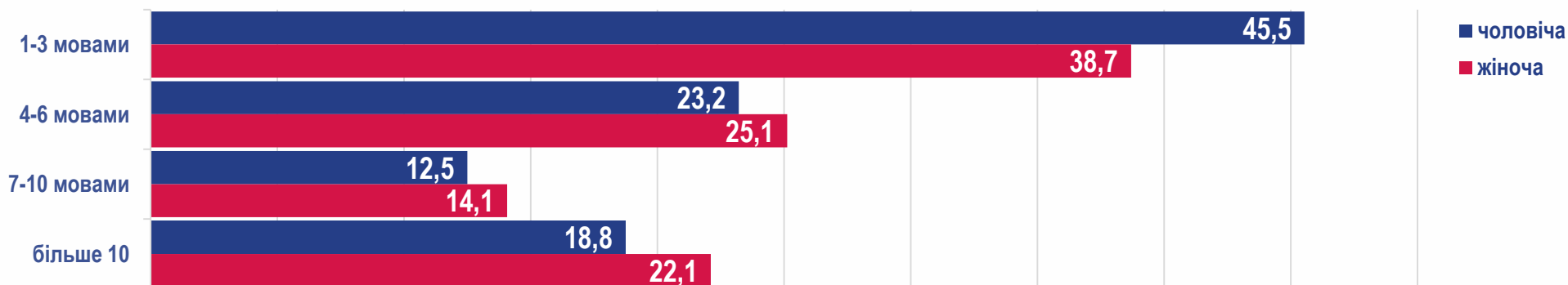


Тест на Інтеркультурне Громадянство

Intercultural Citizenship test

Скількома мовами розмовляють у Вашому місті? (%)

СТАТЬ РЕСПОНДЕНТІВ



ВІК РЕСПОНДЕНТІВ

	14-17 років	18-24 років	25-35 років	36-55 років	56 - 65 років	більше 65 років
1-3 мовами	54,2	48,8	33,3	35,0	50,0	33,3
4-6 мовами	29,2	34,9	29,8	21,4	8,8	16,7
7-10 мовами	10,4	9,3	10,5	14,5	17,6	33,3
більше 10	6,3	7,0	26,3	29,1	23,5	16,7

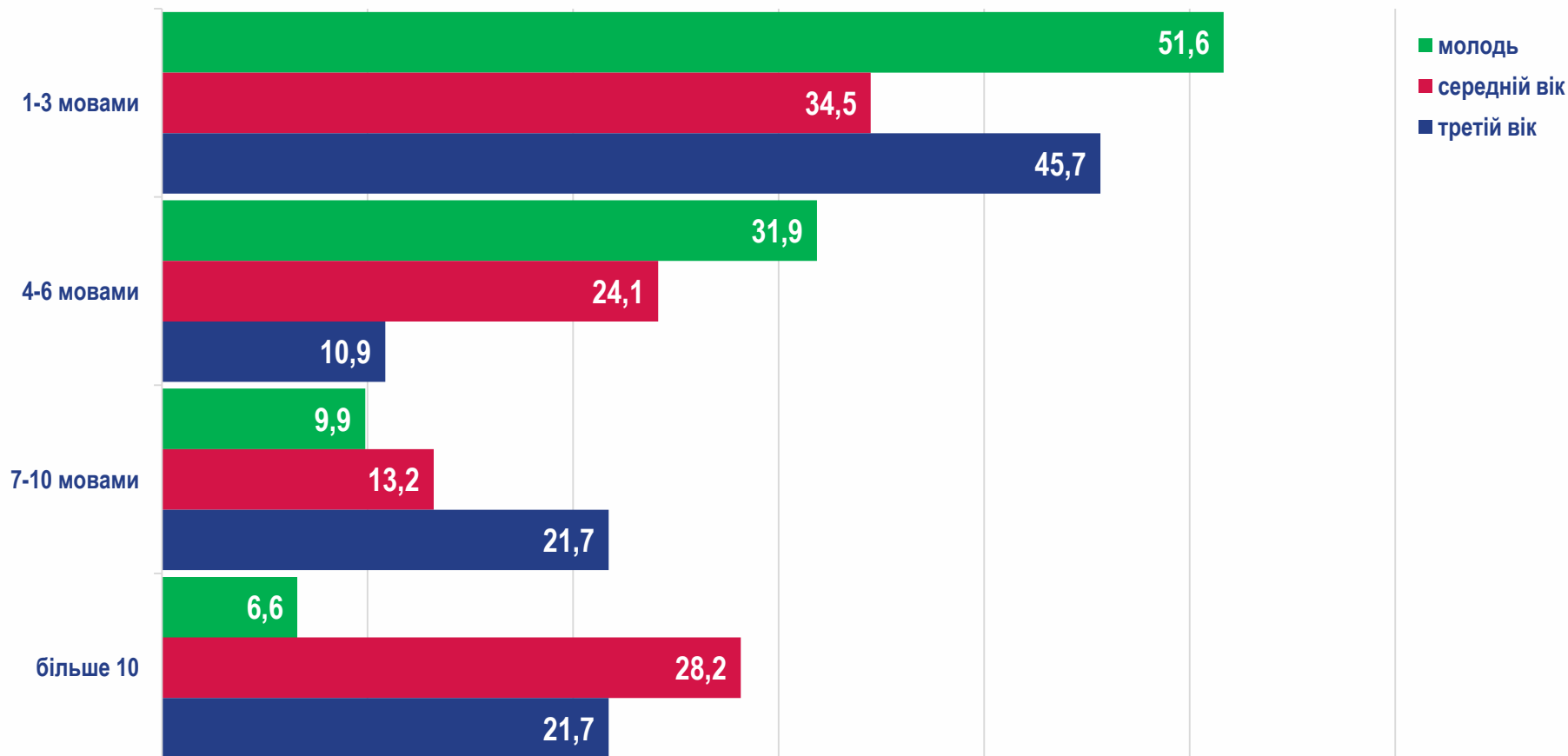


Тест на Інтеркультурне Громадянство

Intercultural Citizenship test

Скількома мовами розмовляють у Вашому місті? (%)

ВІК РЕСПОНДЕНТІВ

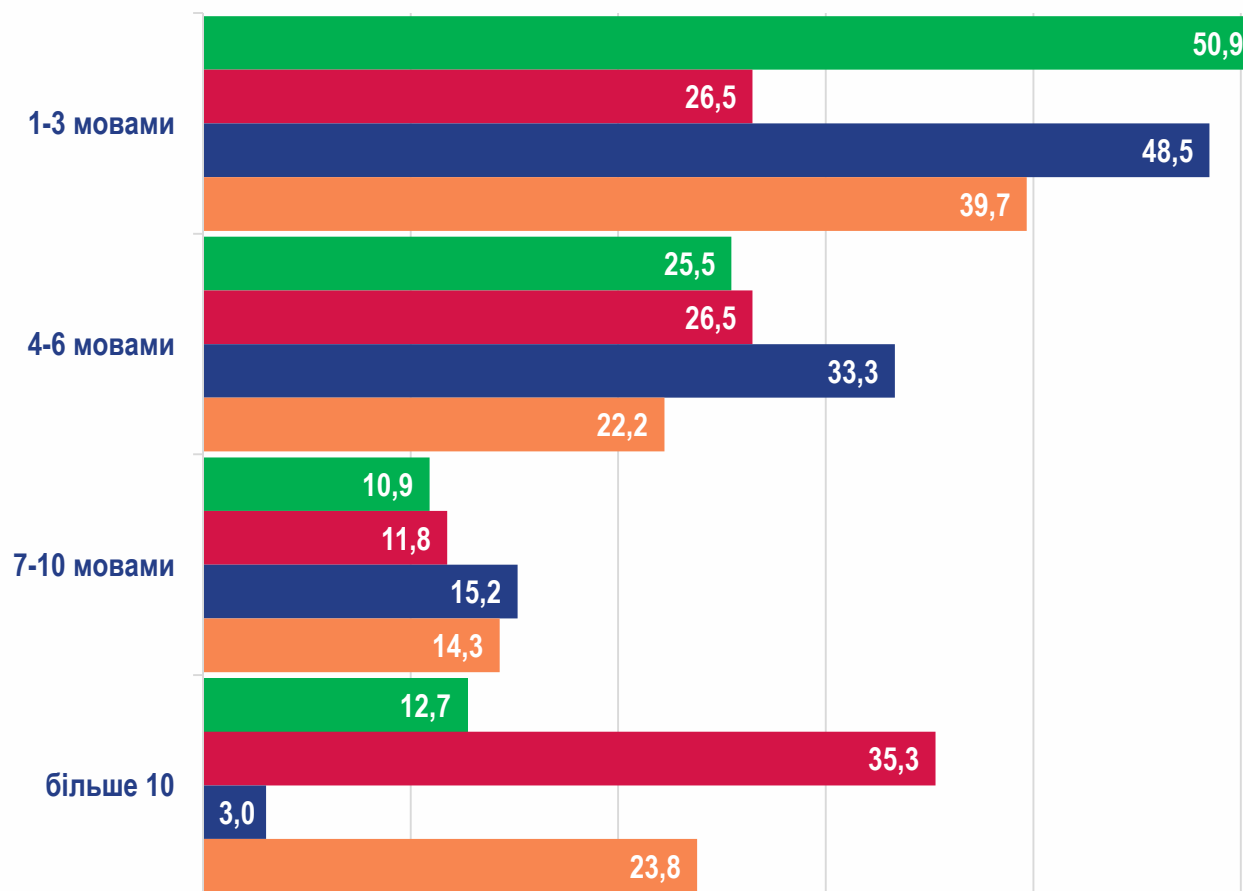




Тест на Інтеркультурне Громадянство

Intercultural Citizenship test

Скількома мовами розмовляють у Вашому місті? (%)



ОСВІТА РЕСПОНДЕНТІВ

- неповна середня/середня
- середня професійна
- середня спеціальна
- неповна вища/вища



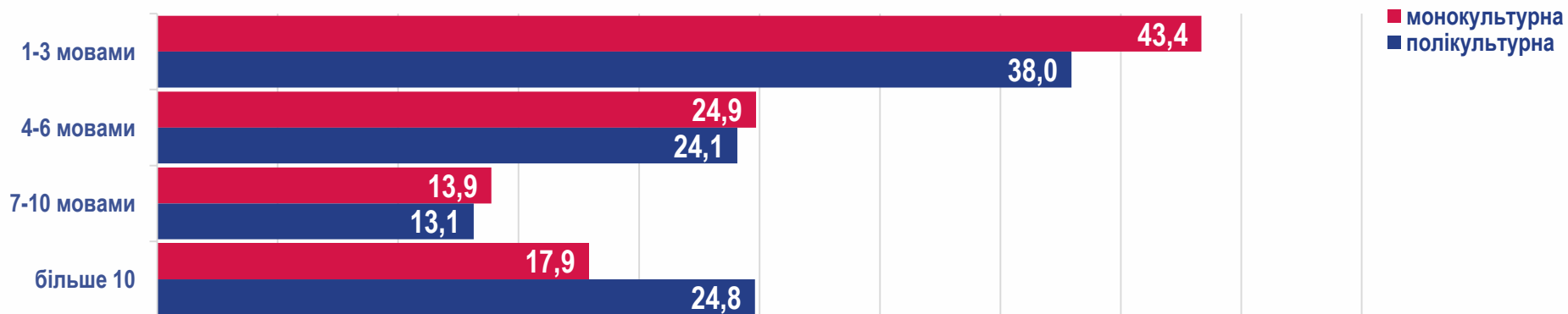
Тест на Інтеркультурне Громадянство

Intercultural Citizenship test

Скількома мовами розмовляють у Вашому місті? (%)

НАЦІОНАЛЬНІСТЬ РЕСПОНДЕНТІВ	НАЦІОНАЛЬНІСТЬ РЕСПОНДЕНТІВ																								
	Азербайджанець	Албанець	Білорус	Болгарин	Вірмен	Грек	Грузин	Єврей	Італієць	Караїм	Кореєць	Кримський татарин	Латиш	Литовець	Марієць	Німець	Поляк	Росіянин	Ром	Узбек	Українець	Чех	Чеченець	Чуваш	Казах
1-3 мовами	100,0	33,3	66,7	50,0	75,0	50,0	50,0	0,0	0,0	66,7	66,7	62,5	0,0	0,0	0,0	100,0	33,3	35,3	50,0	0,0	39,5	0,0	0,0	0,0	0,0
4-6 мовами	0,0	33,3	33,3	16,7	0,0	50,0	0,0	50,0	0,0	0,0	33,3	25,0	0,0	100,0	0,0	0,0	33,3	17,6	50,0	0,0	25,2	100,0	100,0	0,0	0,0
7-10 мовами	0,0	33,3	0,0	8,3	0,0	0,0	0,0	50,0	0,0	33,3	0,0	12,5	100,0	0,0	0,0	0,0	16,7	23,5	0,0	0,0	12,4	0,0	0,0	0,0	0,0
більше 10	0,0	0,0	0,0	25,0	25,0	0,0	50,0	0,0	100,0	0,0	0,0	0,0	0,0	0,0	0,0	0,0	16,7	23,5	0,0	0,0	22,9	0,0	0,0	0,0	100,0

ТИП БАТЬКІВСЬКОЇ РОДИНИ РЕСПОНДЕНТІВ





Тест на Інтеркультурне Громадянство

Intercultural Citizenship test

Скількома мовами розмовляють у Вашому місті? (%)

РЕЛІГІЙНІ ПОГЛЯДИ РЕСПОНДЕНТІВ

	Українська православна церква Київського патріархату	Українська православна церква Московського патріархату	Греко-католицька церква	Протестантська християнська церква	Іслам	Юдаїзм	Віруючий, але не належу до жодної церкви	Віруючий, але не належу до жодної церкви	Важко відповісти
1-3 мовами	44,4	36,5	35,7	46,2	50,0	0,0	27,9	58,8	45,5
4-6 мовами	24,4	19,0	35,7	23,1	25,0	0,0	26,2	29,4	22,7
7-10 мовами	11,1	19,0	7,1	7,7	8,3	100,0	24,6	0,0	4,5
більше 10	20,0	25,4	21,4	23,1	16,7	0,0	21,3	11,8	27,3

ТЕРМІН ПРОЖИВАННЯ У МІСТІ РЕСПОНДЕНТІВ

	від народження	останні 20 років і більше	останні 10 років	останні 5 років	менше 1 року
1-3 мовами	41,1	38,7	31,6	51,7	83,3
4-6 мовами	25,8	20,0	23,7	34,5	0,0
7-10 мовами	12,9	14,7	21,1	6,9	0,0
більше 10	20,2	26,7	23,7	6,9	16,7



Тест на Інтеркультурне Громадянство

Intercultural Citizenship

Яка із пам'яток культурно-історичної спадщини міста Мелітополя, на Вашу думку, найбільше відображає багатонаціональність міста?* (%)



* респонденти мали можливість обрати декілька варіантів відповіді

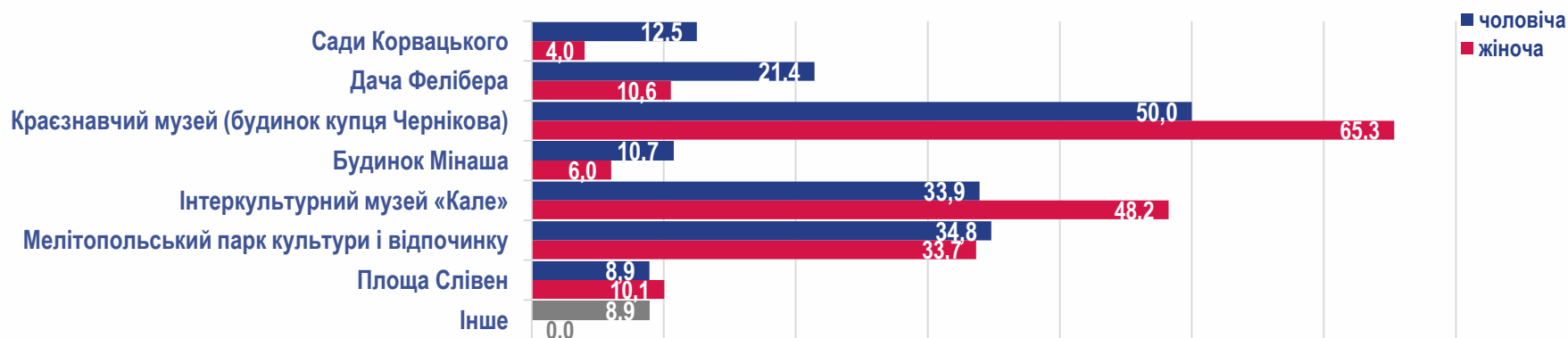


Тест на Інтеркультурне Громадянство

Intercultural Citizenship test

Яка із пам'яток культурно-історичної спадщини міста Мелітополя, на Вашу думку, найбільше відображає багатонаціональність міста?* (%)

СТАТЬ РЕСПОНДЕНТІВ



ВІК РЕСПОНДЕНТІВ

	14-17 років	18-24 років	25-35 років	36-55 років	56 - 65 років	більше 65 років
Сади Корвацького	10,4	11,6	5,3	5,1	5,9	8,3
Дача Фелібера	18,8	16,3	10,5	13,7	17,6	8,3
Красьзнавчий музей (будинок купця Чернікова)	54,2	58,1	68,4	62,4	52,9	41,7
Будинок Мінаша	16,7	2,3	5,3	6,0	11,8	8,3
Інтеркультурний музей «Кале»	43,8	51,2	40,4	41,0	38,2	58,3
Мелітопольський парк культури і відпочинку	29,2	39,5	31,6	38,5	26,5	25,0
Площа Слівен	10,4	2,3	14,0	10,3	8,8	8,3
Інше	0,0	2,3	1,8	0,9	17,6	8,3

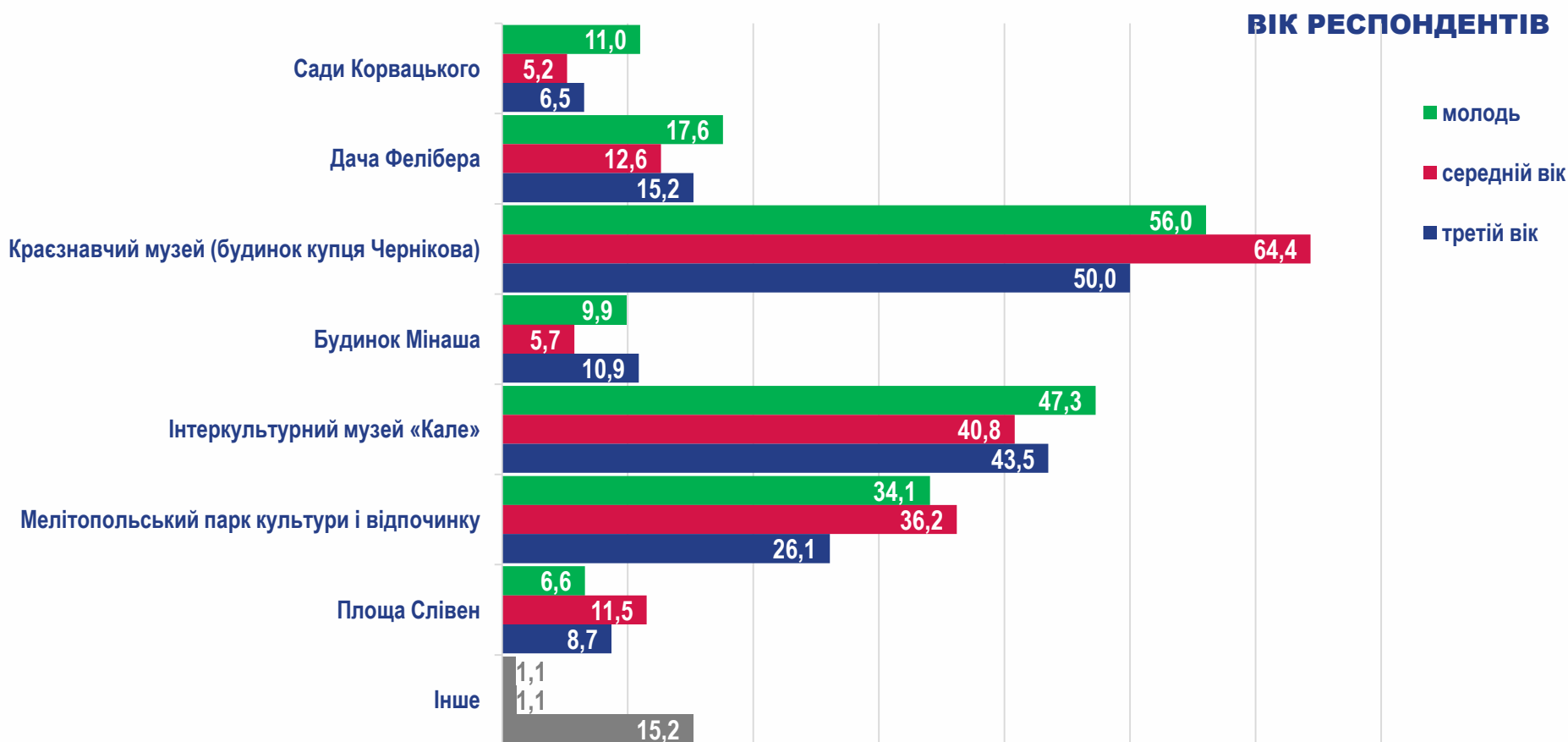
* респонденти мали можливість обрати декілька варіантів відповіді




Тест на Інтеркультурне Громадянство

Intercultural Citizenship test

Яка із пам'яток культурно-історичної спадщини міста Мелітополя, на Вашу думку, найбільше відображає багатонаціональність міста?* (%)



* респонденти мали можливість обрати декілька варіантів відповіді

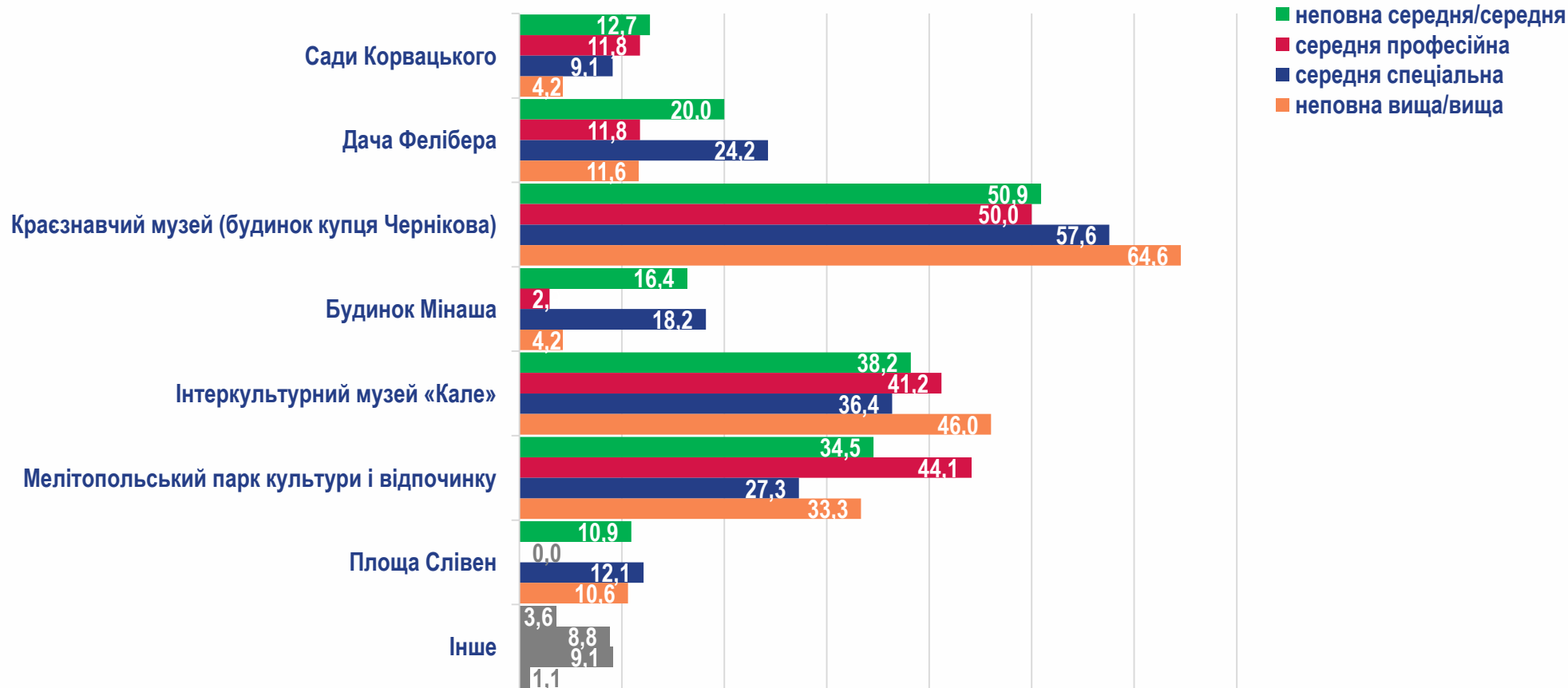


Тест на Інтеркультурне Громадянство

Intercultural Citizenship test

Яка із пам'яток культурно-історичної спадщини міста Мелітополя, на Вашу думку, найбільше відображає багатонаціональність міста?* (%)

ОСВІТА РЕСПОНДЕНТІВ



* респонденти мали можливість обрати декілька варіантів відповіді



Тест на Інтеркультурне Громадянство

Intercultural Citizenship test

Яка із пам'яток культурно-історичної спадщини міста Мелітополя, на Вашу думку, найбільше відображає багатонаціональність міста?* (%)

НАЦІОНАЛЬНІСТЬ РЕСПОНДЕНТІВ	НАЦІОНАЛЬНІСТЬ РЕСПОНДЕНТІВ																								
	Азербайджанець	Албанець	Білорус	Болгарин	Вірмен	Грек	Грузин	Єврей	Італієць	Карайм	Кореєць	Кримський татарин	Латиш	Литовець	Марієць	Німець	Поляк	Росіянин	Ром	Узбек	Українець	Чех	Чеченець	Чуваш	Казах
Сади Корвацького	0,0	0,0	0,0	25,0	0,0	0,0	0,0	0,0	0,0	0,0	0,0	25,0	0,0	0,0	0,0	50,0	0,0	8,8	0,0	0,0	6,2	0,0	0,0	0,0	0,0
Дача Фелібера	0,0	0,0	33,3	16,7	0,0	0,0	0,0	25,0	0,0	0,0	0,0	25,0	0,0	0,0	0,0	50,0	16,7	14,7	50,0	0,0	14,3	50,0	0,0	0,0	0,0
Краєзнавчий музей (будинок купця Чернікова)	25,0	33,3	33,3	41,7	50,0	100,0	50,0	25,0	100,0	33,3	100,0	37,5	100,0	100,0	0,0	100,0	50,0	61,8	0,0	0,0	62,9	100,0	100,0	0,0	100,0
Будинок Мінаша	25,0	0,0	0,0	8,3	0,0	0,0	0,0	0,0	0,0	0,0	66,7	12,5	0,0	0,0	0,0	50,0	16,7	2,9	50,0	0,0	7,1	0,0	0,0	0,0	0,0
Інтеркультурний музей «Кале»	0,0	33,3	33,3	16,7	50,0	50,0	50,0	25,0	100,0	0,0	33,3	50,0	100,0	0,0	0,0	50,0	33,3	44,1	0,0	0,0	46,2	0,0	0,0	0,0	100,0
Мелітопольський парк культури і відпочинку	25,0	66,7	66,7	41,7	0,0	50,0	50,0	25,0	0,0	0,0	0,0	50,0	0,0	0,0	0,0	33,3	32,4	0,0	0,0	35,2	50,0	0,0	0,0	0,0	0,0
Площа Слівен	0,0	0,0	0,0	16,7	25,0	0,0	0,0	0,0	0,0	0,0	0,0	12,5	0,0	0,0	0,0	50,0	0,0	17,6	0,0	0,0	8,1	0,0	0,0	0,0	100,0
Інше	50,0	0,0	0,0	8,3	50,0	0,0	0,0	0,0	0,0	66,7	0,0	12,5	0,0	0,0	0,0	0,0	0,0	2,9	0,0	0,0	0,5	0,0	0,0	0,0	0,0

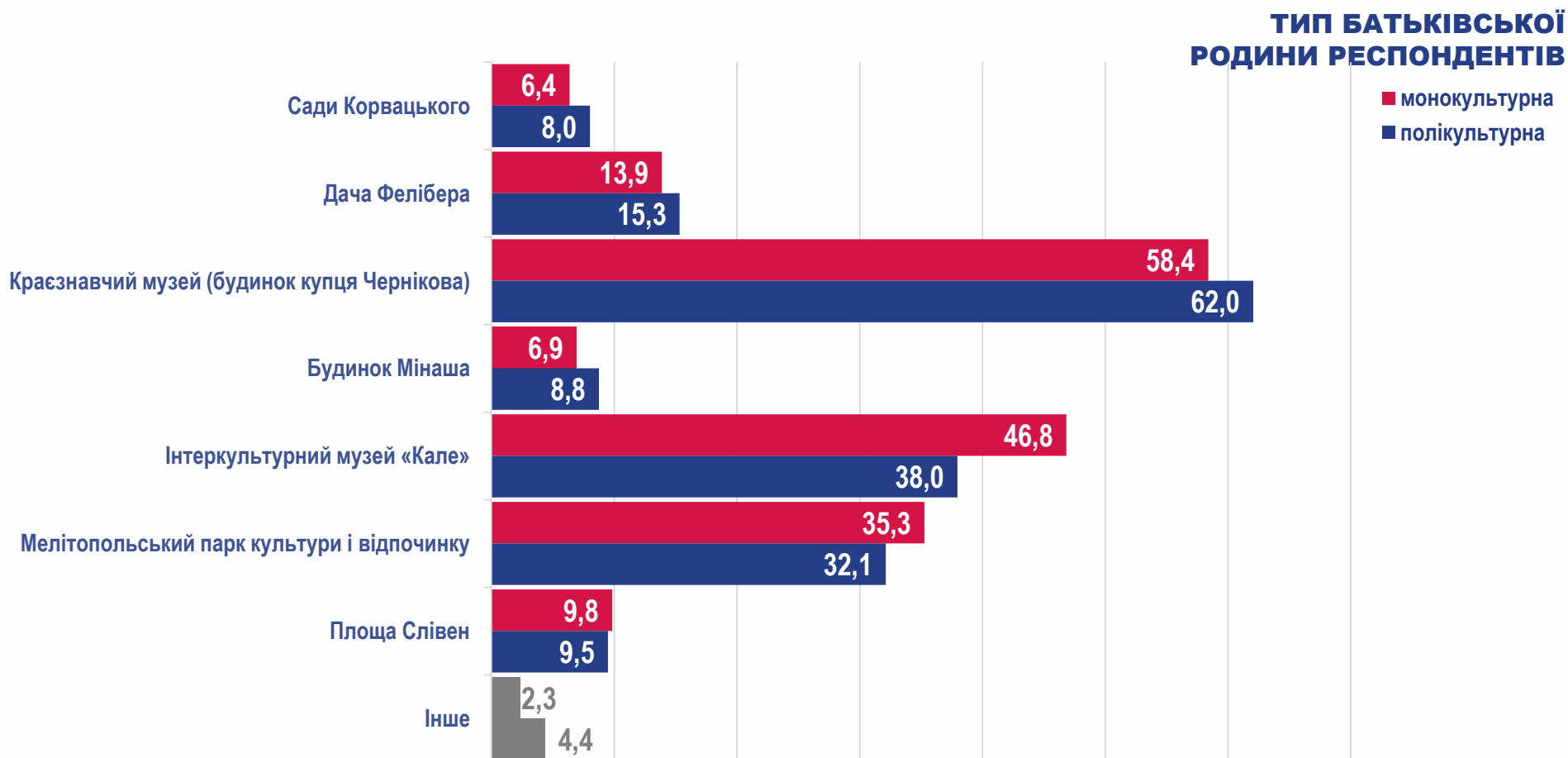
* респонденти мали можливість обрати декілька варіантів відповіді



Тест на Інтеркультурне Громадянство

Intercultural Citizenship test

Яка із пам'яток культурно-історичної спадщини міста Мелітополя, на Вашу думку, найбільше відображає багатонаціональність міста?* (%)



* респонденти мали можливість обрати декілька варіантів відповіді



Тест на Інтеркультурне Громадянство

Intercultural Citizenship test

Яка із пам'яток культурно-історичної спадщини міста Мелітополя, на Вашу думку, найбільше відображає багатонаціональність міста?* (%)

РЕЛІГІЙНІ ПОГЛЯДИ РЕСПОНДЕНТІВ

	Українська православна церква Київського патріархату	Українська православна церква Московського патріархату	Греко-католицька церква	Протестантська християнська церква	Іслам	Іудаїзм	Віруючий, але не належу до жодної церкви	Віруючий, але не належу до жодної церкви	Важко відповісти
Сади Корвацького	4,4	11,1	0,0	23,1	8,3	0,0	4,9	8,8	4,5
Дача Фелібера	16,7	12,7	35,7	23,1	16,7	0,0	9,8	11,8	9,1
Краєзнавчий музей (будинок купця Чернікова)	56,7	50,8	57,1	69,2	50,0	0,0	75,4	58,8	59,1
Будинок Мінаша	8,9	9,5	14,3	23,1	16,7	0,0	3,3	2,9	0,0
Інтеркультурний музей «Кале»	43,3	41,3	35,7	30,8	33,3	100,0	42,6	58,8	36,4
Мелітопольський парк культури і відпочинку	35,6	36,5	50,0	23,1	33,3	0,0	29,5	23,5	50,0
Площа Слівен	13,3	9,5	7,1	7,7	8,3	0,0	11,5	0,0	4,5
Інше	2,2	9,5	0,0	0,0	8,3	0,0	0,0	0,0	4,5

* респонденти мали можливість обрати декілька варіантів відповіді



Тест на Інтеркультурне Громадянство

Intercultural Citizenship test

Яка із пам'яток культурно-історичної спадщини міста Мелітополя, на Вашу думку, найбільше відображає багатонаціональність міста?* (%)

ТЕРМІН ПРОЖИВАННЯ У МІСТІ РЕСПОНДЕНТІВ	ІНТЕРКУЛЬТУРНІ МІСТА				
	від народження	останні 20 років і більше	останні 10 років	останні 5 років	менше 1 року
Сади Корвацького	7,4	6,7	7,9	6,9	0,0
Дача Фелібера	16,6	10,7	10,5	17,2	16,7
Красзнавчий музей (будинок купця Чернікова)	58,3	62,7	68,4	51,7	50,0
Будинок Мінаша	7,4	6,7	15,8	3,4	0,0
Інтеркультурний музей «Кале»	40,5	49,3	34,2	48,3	66,7
Мелітопольський парк культури і відпочинку	36,2	38,7	18,4	34,5	16,7
Площа Слівен	9,2	12,0	13,2	3,4	0,0
Інше	3,1	2,7	2,6	6,9	0,0

* респонденти мали можливість обрати декілька варіантів відповіді



Тест на Інтеркультурне Громадянство

Intercultural Citizenship test

Назвіть, які на Ваш погляд, важливі події з історії та культури Мелітополя, пов'язані з його багатонаціональністю? (%)

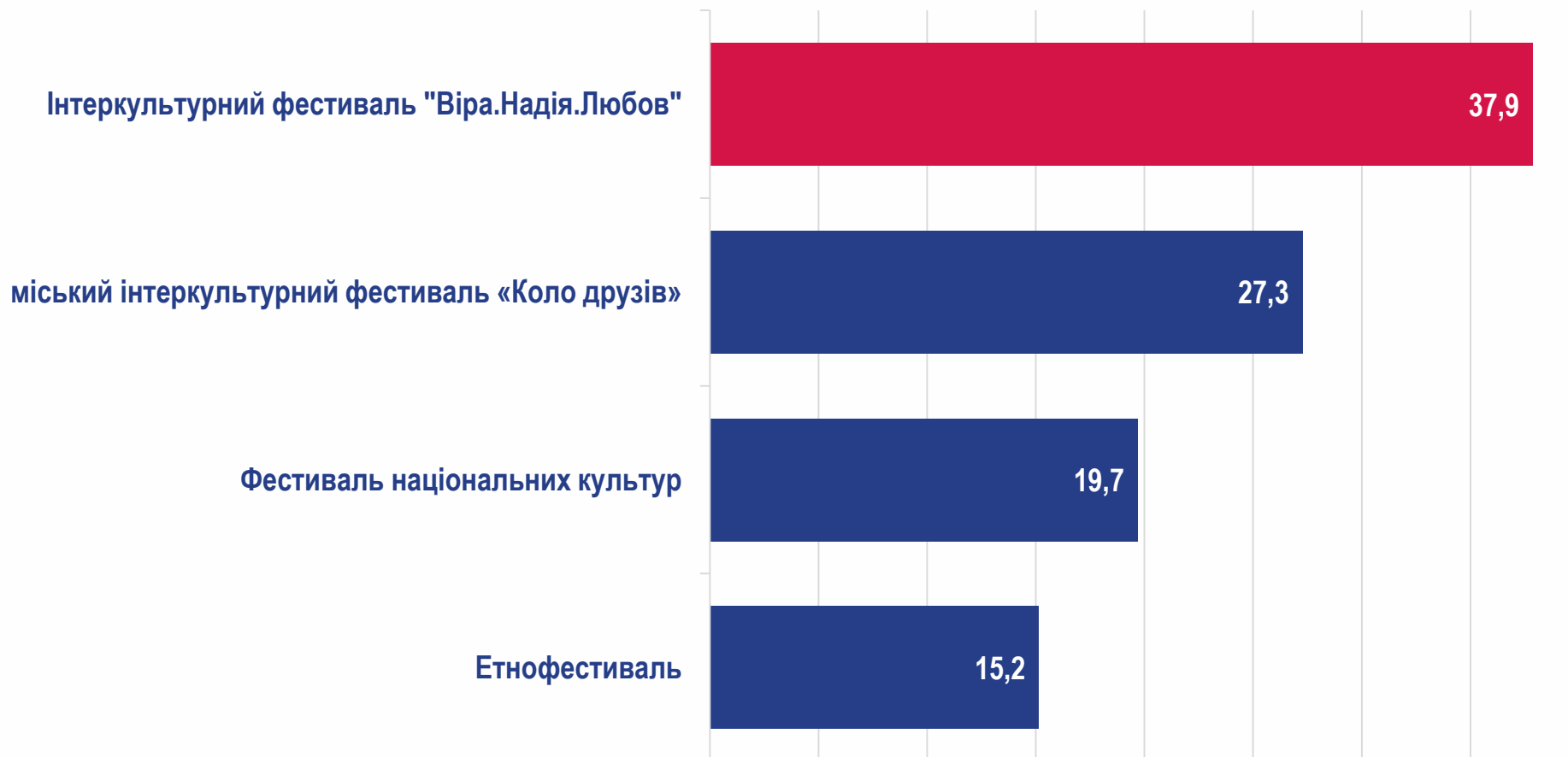




Тест на Інтеркультурне Громадянство

Intercultural Citizenship test

Назвіть, які на Ваш погляд, важливі події з історії та культури Мелітополя, пов'язані з його багатонаціональністю? (%)





Тест на Інтеркультурне Громадянство

Intercultural Citizenship test



БЛОК II. РІЗНОМАНІТНІСТЬ – ПОЧУТТЯ



Тест на Інтеркультурне Громадянство

Intercultural Citizenship test

**Нижче Вам запропоновано висловити свою думку стосовно питання:
Я БУВ БИ СТУРБОВАНИЙ, ЯКБИ ЧЛЕНИ НОВОЇ СІМ'Ї, ЩО ЖИТИМУТЬ У СУСІДНІЙ
КВАРТИРІ/БУДИНКУ: (%)**

	Взагалі не стосується	Більшою мірою не стосується, ніж стосується	Більшою мірою стосується, ніж не стосується	Стосується
говорили б іншою мовою	80,0	67,5	68,9	81,6
були б іншого віросповідання	67,5	62,5	75,6	80,6
були б футбольними вболівальниками-екстремістами	47,5	62,5	26,7	30,6
були б біженцями	55,0	72,5	62,2	49,0
були б переселенцями	60,0	72,5	68,9	58,2
були б одностатевою парою	57,5	50,0	35,6	50,0
були б ромами	45,0	57,5	28,9	23,5

**Середнє (М) за 4-х бальною шкалою,
де 1 - взагалі не стосується, а 4 - стосується**





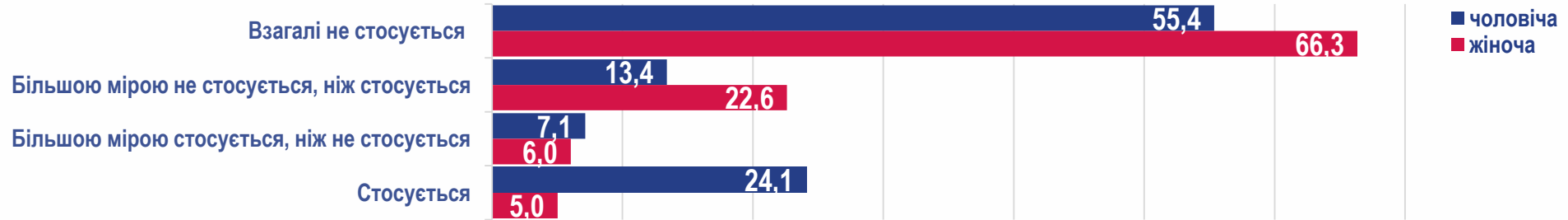
Тест на Інтеркультурне Громадянство

Intercultural Citizenship test

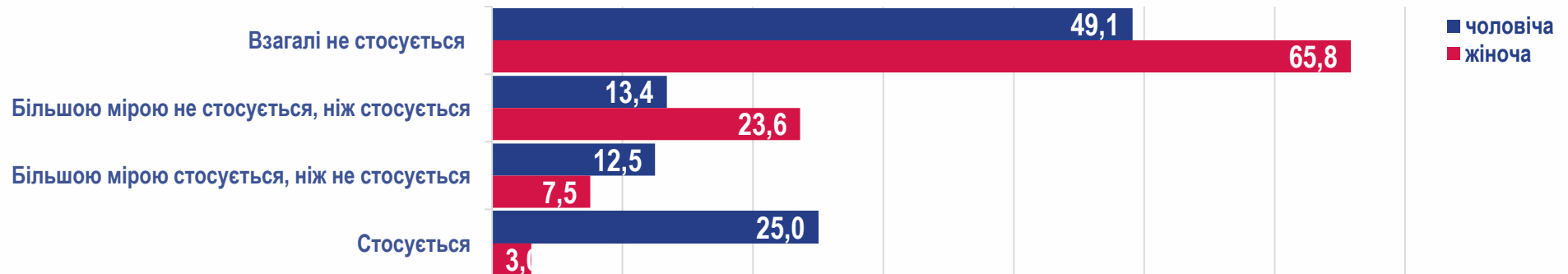
**Нижче Вам запропоновано висловити свою думку стосовно питання:
Я БУВ БИ СТУРБОВАНИЙ, ЯКБИ ЧЛЕНИ НОВОЇ СІМ'Ї, ЩО ЖИТИМУТЬ У СУСІДНІЙ
КВАРТИРІ/БУДИНКУ: (%)**

СТАТЬ РЕСПОНДЕНТІВ

говорили б іншою мовою



були б іншого віросповідання





Тест на Інтеркультурне Громадянство

Intercultural Citizenship test

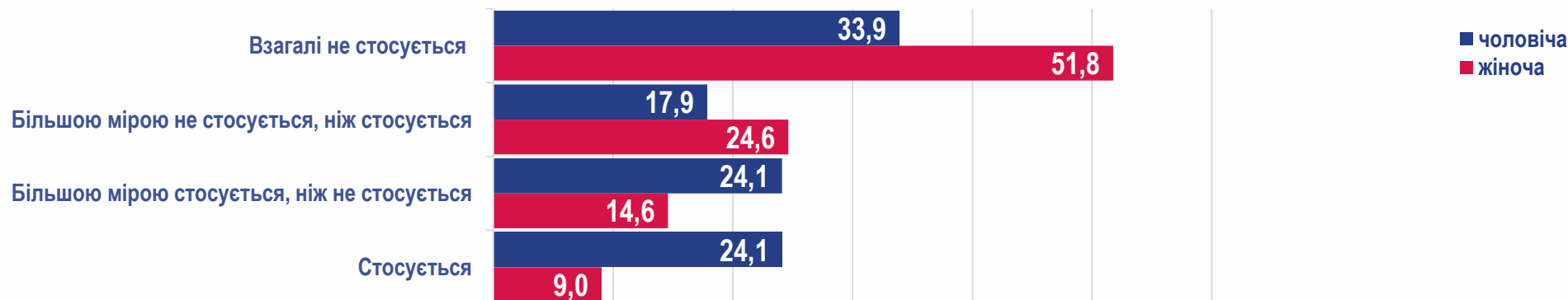
**Нижче Вам запропоновано висловити свою думку стосовно питання:
Я БУВ БИ СТУРБОВАНИЙ, ЯКБИ ЧЛЕНИ НОВОЇ СІМ'Ї, ЩО ЖИТИМУТЬ У СУСІДНІЙ
КВАРТИРІ/БУДИНКУ: (%)**

СТАТЬ РЕСПОНДЕНТІВ

були б футбольними вболівальниками-екстремістами



були б біженцями





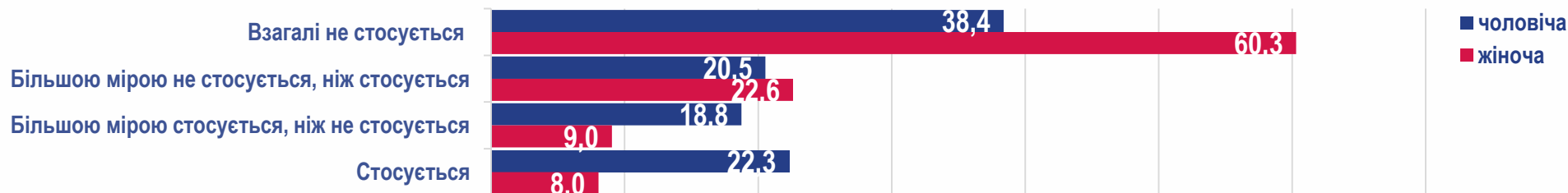
Тест на Інтеркультурне Громадянство

Intercultural Citizenship test

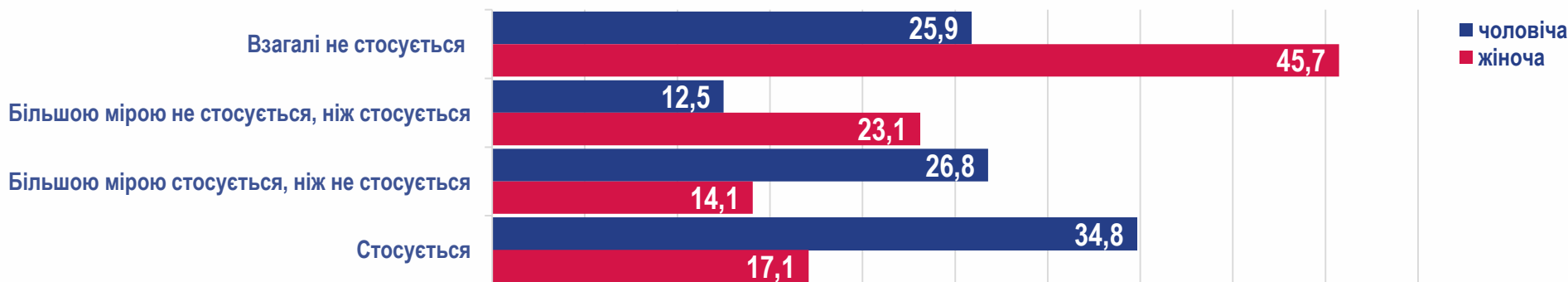
**Нижче Вам запропоновано висловити свою думку стосовно питання:
Я БУВ БИ СТУРБОВАНИЙ, ЯКБИ ЧЛЕНИ НОВОЇ СІМ'Ї, ЩО ЖИТИМУТЬ У СУСІДНІЙ
КВАРТИРІ/БУДИНКУ: (%)**

СТАТЬ РЕСПОНДЕНТІВ

були б переселенцями



були б одностатевою парою





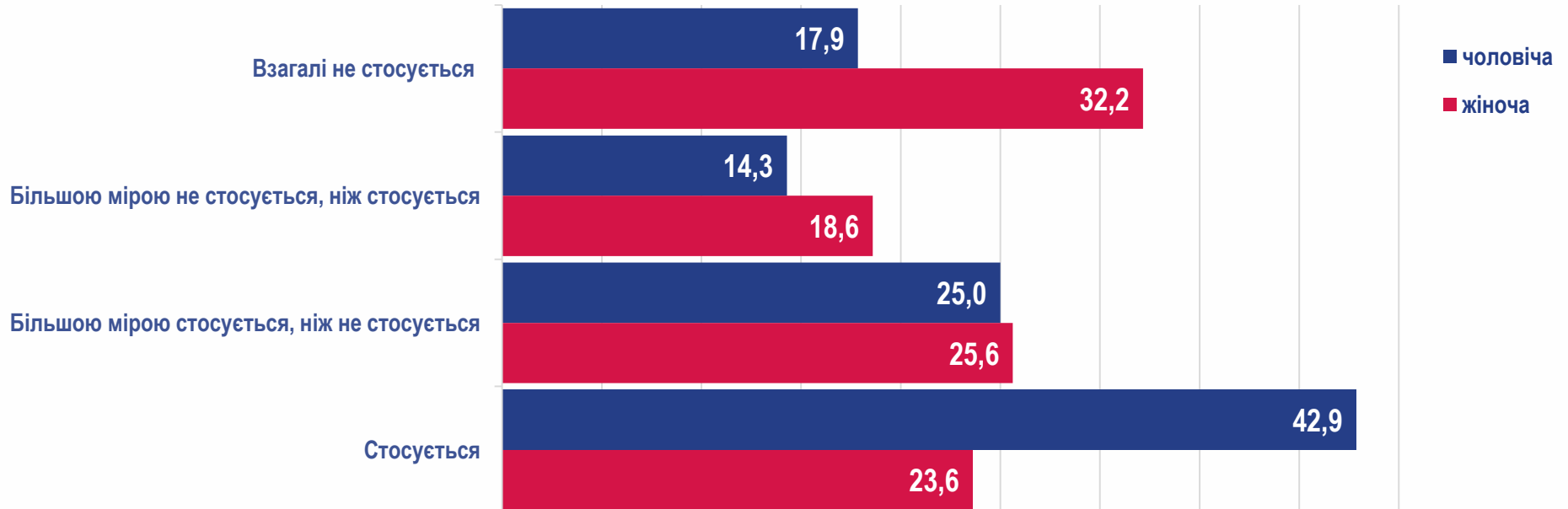
Тест на Інтеркультурне Громадянство

Intercultural Citizenship test

**Нижче Вам запропоновано висловити свою думку стосовно питання:
Я БУВ БИ СТУРБОВАНИЙ, ЯКБИ ЧЛЕНИ НОВОЇ СІМ'Ї, ЩО ЖИТИМУТЬ У СУСІДНІЙ
КВАРТИРІ/БУДИНКУ: (%)**

СТАТЬ РЕСПОНДЕНТІВ

були б ромами





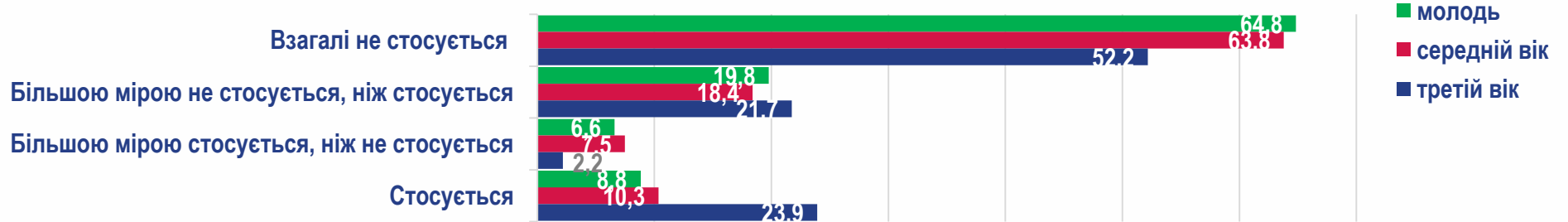
Тест на Інтеркультурне Громадянство

Intercultural Citizenship test

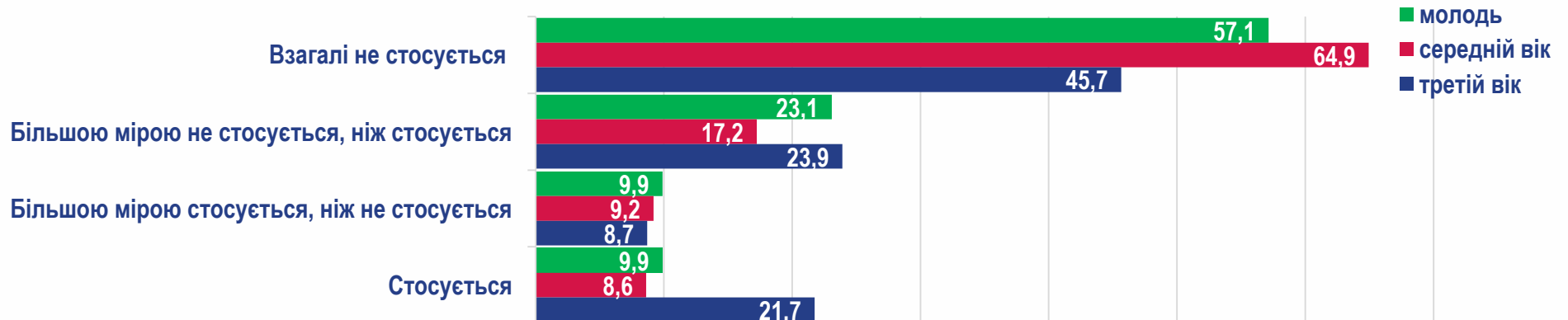
**Нижче Вам запропоновано висловити свою думку стосовно питання:
Я БУВ БИ СТУРБОВАНИЙ, ЯКБИ ЧЛЕНИ НОВОЇ СІМ'Ї, ЩО ЖИТИМУТЬ У СУСІДНІЙ
КВАРТИРІ/БУДИНКУ: (%)**

ВІК РЕСПОНДЕНТІВ

говорили б іншою мовою



були б іншого віросповідання





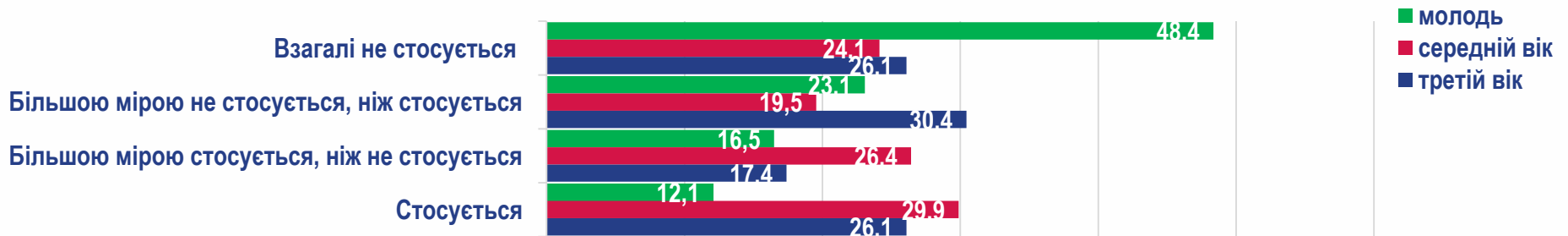
Тест на Інтеркультурне Громадянство

Intercultural Citizenship test

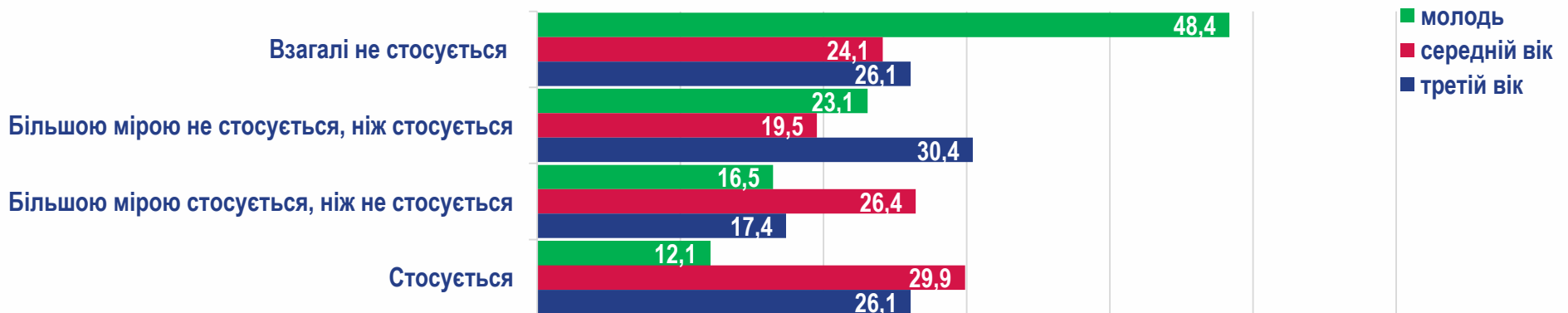
**Нижче Вам запропоновано висловити свою думку стосовно питання:
Я БУВ БИ СТУРБОВАНИЙ, ЯКБИ ЧЛЕНИ НОВОЇ СІМ'Ї, ЩО ЖИТИМУТЬ У СУСІДНІЙ
КВАРТИРІ/БУДИНКУ: (%)**

ВІК РЕСПОНДЕНТІВ

були б футбольними вболівальниками-екстремістами



були б біженцями





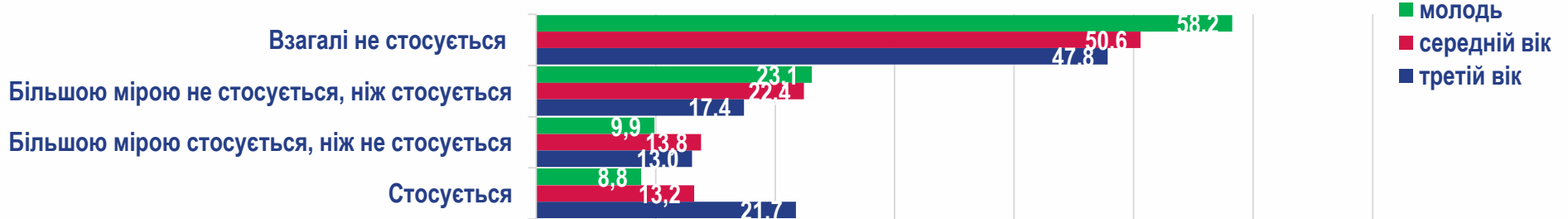
Тест на Інтеркультурне Громадянство

Intercultural Citizenship test

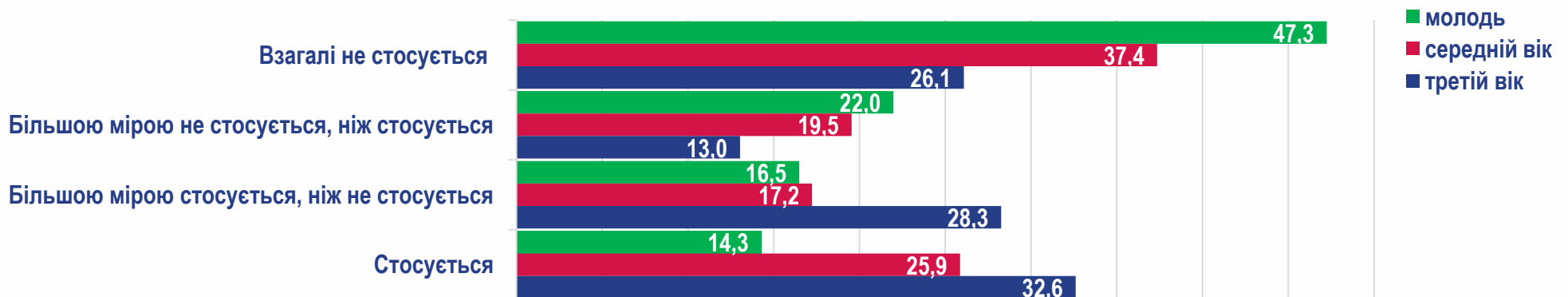
**Нижче Вам запропоновано висловити свою думку стосовно питання:
Я БУВ БИ СТУРБОВАНИЙ, ЯКБИ ЧЛЕНИ НОВОЇ СІМ'Ї, ЩО ЖИТИМУТЬ У СУСІДНІЙ
КВАРТИРІ/БУДИНКУ: (%)**

ВІК РЕСПОНДЕНТІВ

були б переселенцями



були б одностатевою парою





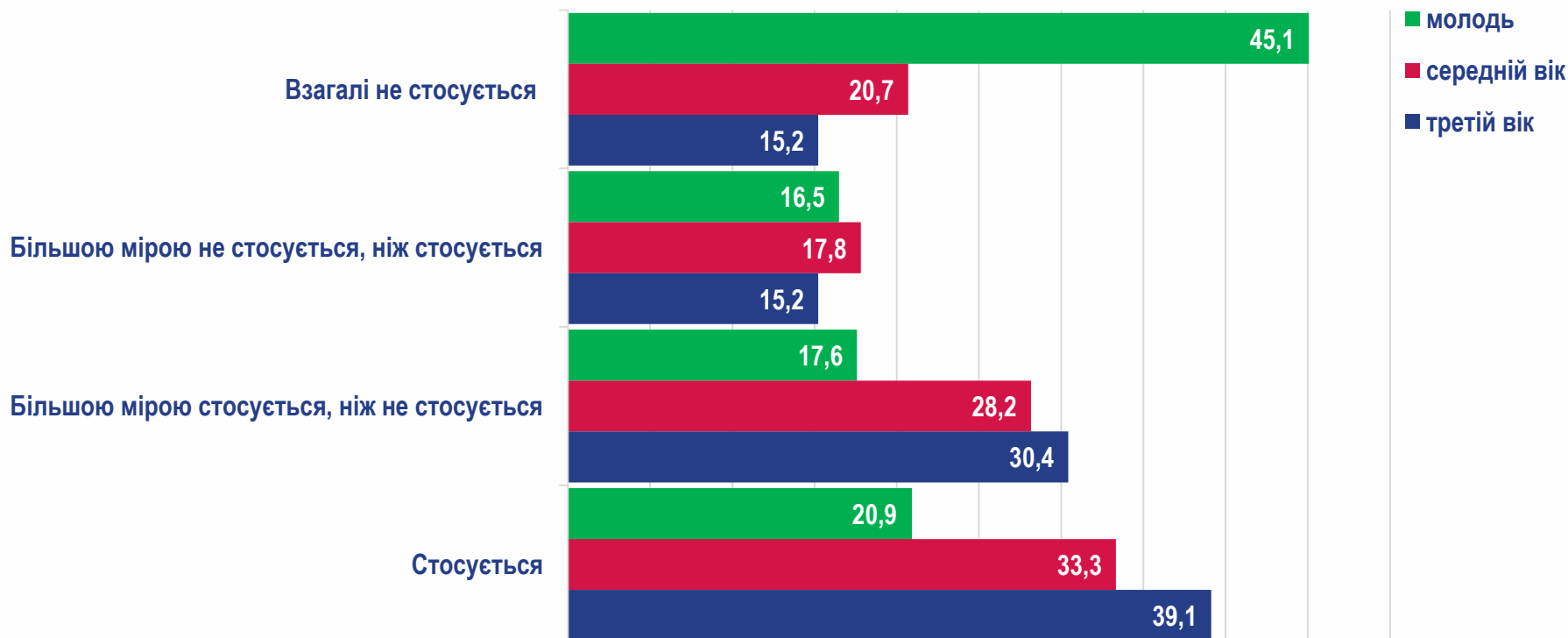
Тест на Інтеркультурне Громадянство

Intercultural Citizenship test

**Нижче Вам запропоновано висловити свою думку стосовно питання:
Я БУВ БИ СТУРБОВАНИЙ, ЯКБИ ЧЛЕНИ НОВОЇ СІМ'Ї, ЩО ЖИТИМУТЬ У СУСІДНІЙ
КВАРТИРІ/БУДИНКУ: (%)**

ВІК РЕСПОНДЕНТІВ

були б ромами





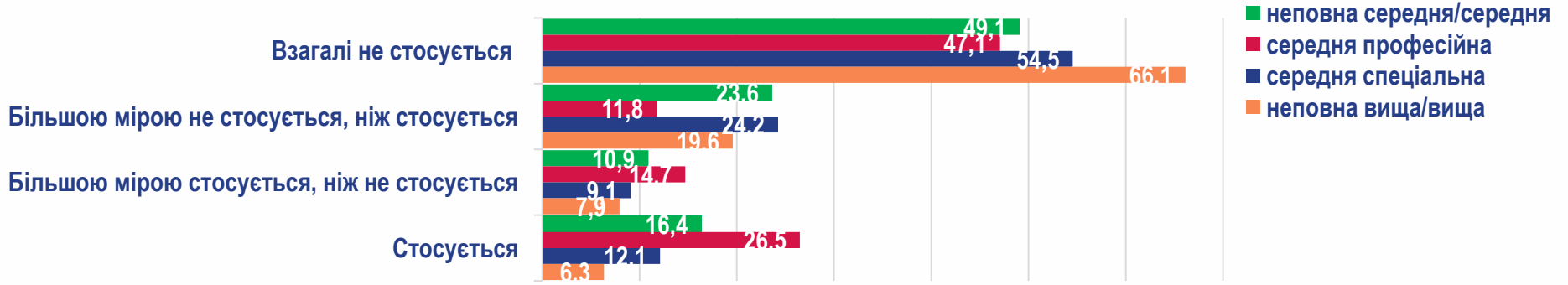
Тест на Інтеркультурне Громадянство

Intercultural Citizenship test

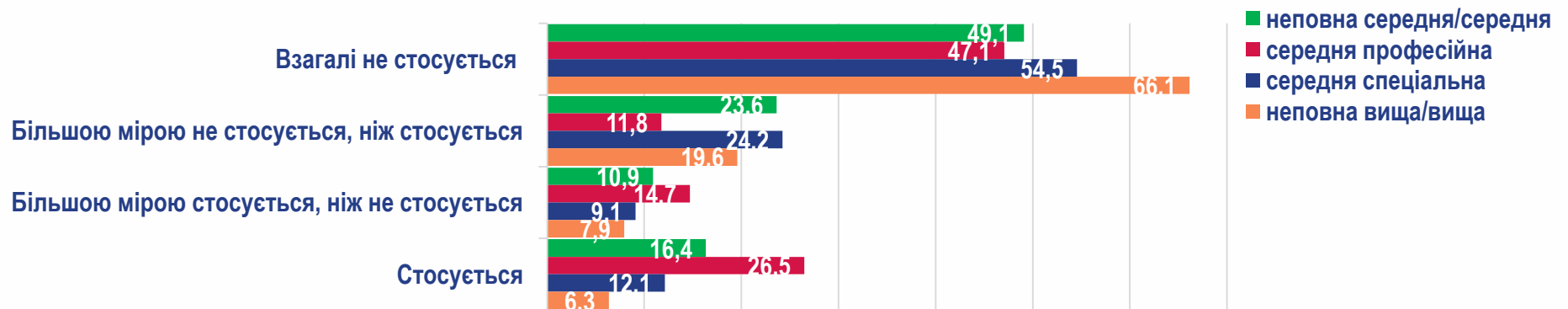
**Нижче Вам запропоновано висловити свою думку стосовно питання:
Я БУВ БИ СТУРБОВАНИЙ, ЯКБИ ЧЛЕНИ НОВОЇ СІМ'Ї, ЩО ЖИТИМУТЬ У СУСІДНІЙ
КВАРТИРІ/БУДИНКУ: (%)**

ОСВІТА РЕСПОНДЕНТІВ

говорили б іншою мовою



були б іншого віросповідання





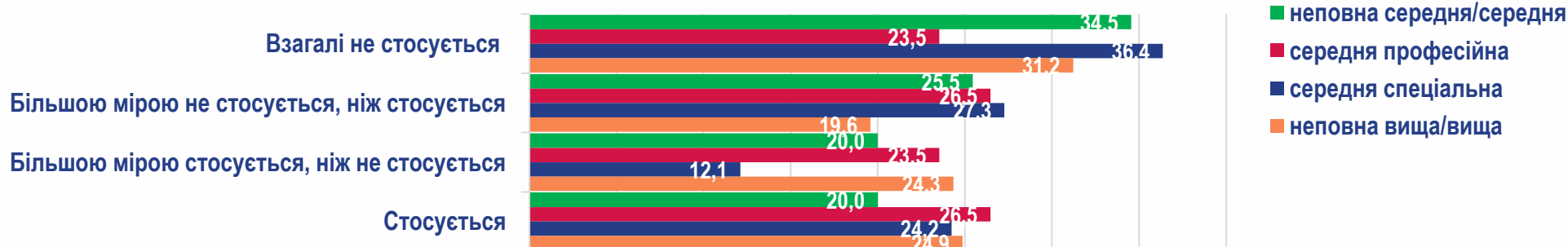
Тест на Інтеркультурне Громадянство

Intercultural Citizenship test

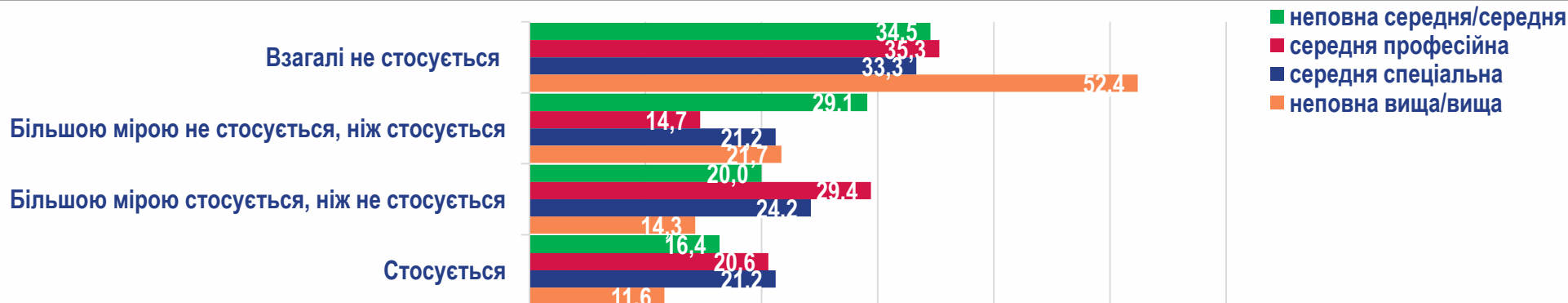
**Нижче Вам запропоновано висловити свою думку стосовно питання:
Я БУВ БИ СТУРБОВАНИЙ, ЯКБИ ЧЛЕНИ НОВОЇ СІМ'Ї, ЩО ЖИТИМУТЬ У СУСІДНІЙ
КВАРТИРІ/БУДИНКУ: (%)**

ОСВІТА РЕСПОНДЕНТІВ

були б футбольними вболівальниками-екстремістами



були б біженцями





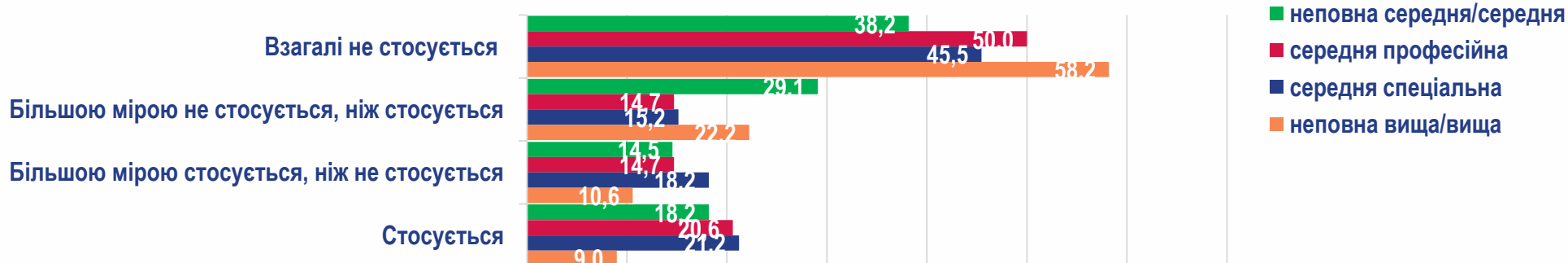
Тест на Інтеркультурне Громадянство

Intercultural Citizenship test

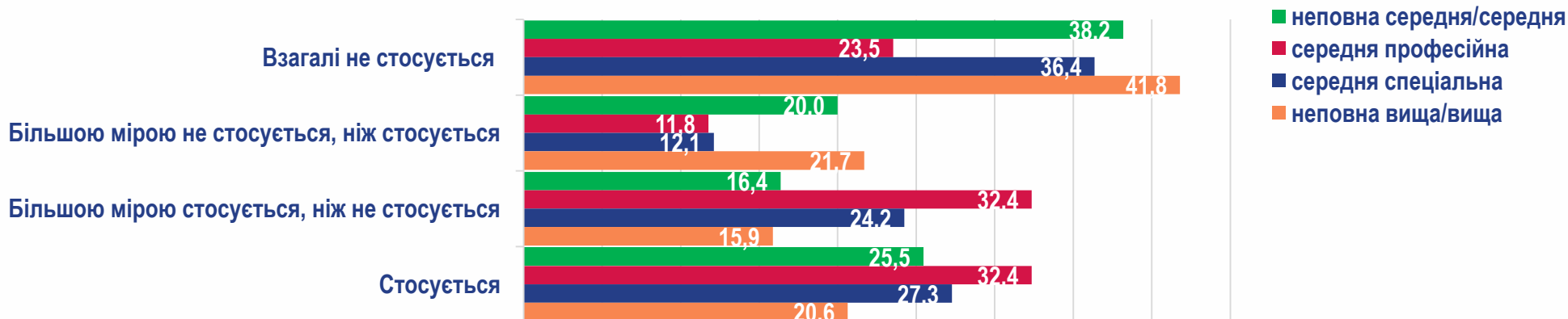
**Нижче Вам запропоновано висловити свою думку стосовно питання:
Я БУВ БИ СТУРБОВАНИЙ, ЯКБИ ЧЛЕНИ НОВОЇ СІМ'Ї, ЩО ЖИТИМУТЬ У СУСІДНІЙ
КВАРТИРІ/БУДИНКУ: (%)**

ОСВІТА РЕСПОНДЕНТІВ

були б переселенцями



були б одностатевою парою





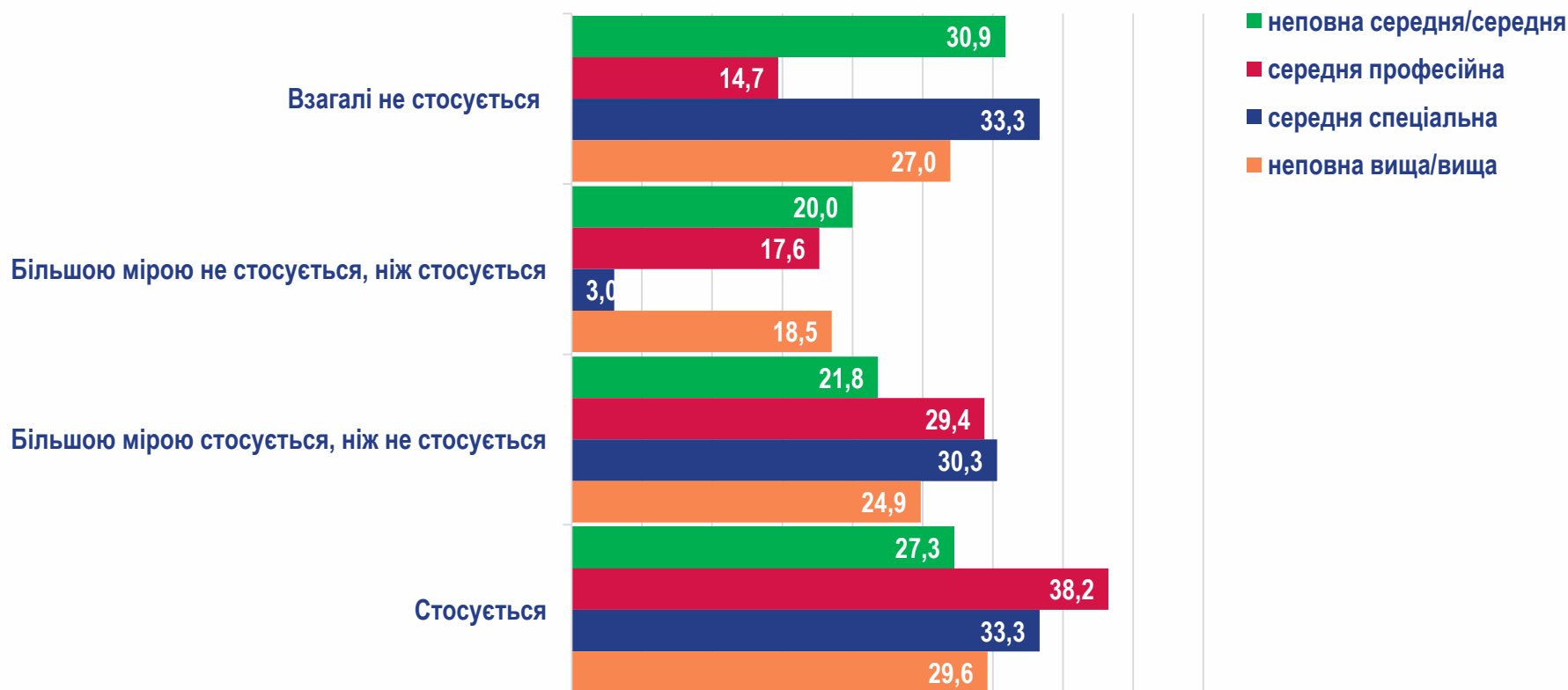
Тест на Інтеркультурне Громадянство

Intercultural Citizenship test

**Нижче Вам запропоновано висловити свою думку стосовно питання:
Я БУВ БИ СТУРБОВАНИЙ, ЯКБИ ЧЛЕНИ НОВОЇ СІМ'Ї, ЩО ЖИТИМУТЬ У СУСІДНІЙ
КВАРТИРІ/БУДИНКУ: (%)**

ОСВІТА РЕСПОНДЕНТІВ

були б ромами





Тест на Інтеркультурне Громадянство

Intercultural Citizenship test

**Нижче Вам запропоновано висловити свою думку стосовно питання:
Я БУВ БИ СТУРБОВАНИЙ, ЯКБИ ЧЛЕНИ НОВОЇ СІМ'Ї, ЩО ЖИТИМУТЬ У СУСІДНІЙ
КВАРТИРІ/БУДИНКУ: (%)**

РЕЛІГІЙНІ ПОГЛЯДИ РЕСПОНДЕНТІВ

говорили б іншою мовою

	Українська православна церква Київського патріархату	Українська православна церква Московського патріархату	Греко-католицька церква	Протестантська християнська церква	Іслам	Юдаїзм	Віруючий, але не належу до жодної церкви	Віруючий, але не належу до жодної церкви	Важко відповісти
Взагалі не стосується	62,2	49,2	85,7	69,2	66,7	100,0	67,2	67,6	54,5
Більшою мірою не стосується, ніж стосується	21,1	20,6	0,0	15,4	16,7	0,0	14,8	20,6	36,4
Більшою мірою стосується, ніж не стосується	8,9	3,2	0,0	0,0	8,3	0,0	11,5	5,9	0,0
Стосується	7,8	27,0	14,3	15,4	8,3	0,0	6,6	5,9	9,1

були б іншого віросповідання

	Українська православна церква Київського патріархату	Українська православна церква Московського патріархату	Греко-католицька церква	Протестантська християнська церква	Іслам	Юдаїзм	Віруючий, але не належу до жодної церкви	Віруючий, але не належу до жодної церкви	Важко відповісти
Взагалі не стосується	65,6	47,6	50,0	69,2	50,0	100,0	68,9	58,8	50,0
Більшою мірою не стосується, ніж стосується	14,4	20,6	35,7	7,7	33,3	0,0	19,7	20,6	31,8
Більшою мірою стосується, ніж не стосується	10,0	7,9	0,0	7,7	16,7	0,0	9,8	8,8	13,6
Стосується	10,0	23,8	14,3	15,4	0,0	0,0	1,6	11,8	4,5



Тест на Інтеркультурне Громадянство

Intercultural Citizenship test

**Нижче Вам запропоновано висловити свою думку стосовно питання:
Я БУВ БИ СТУРБОВАНИЙ, ЯКБИ ЧЛЕНИ НОВОЇ СІМ'Ї, ЩО ЖИТИМУТЬ У СУСІДНІЙ
КВАРТИРІ/БУДИНКУ: (%)**

РЕЛІГІЙНІ ПОГЛЯДИ РЕСПОНДЕНТІВ

були б футбольними вболівальниками-екстремістами

	Українська православна церква Київського патріархату	Українська православна церква Московського патріархату	Греко-католицька церква	Протестантська християнська церква	Іслам	Юдаїзм	Віруючий, але не належу до жодної церкви	Віруючий, але не належу до жодної церкви	Важко відповісти
Взагалі не стосується	35,6	15,9	28,6	46,2	50,0	0,0	26,2	47,1	36,4
Більшою мірою не стосується, ніж стосується	27,8	22,2	14,3	15,4	33,3	0,0	24,6	11,8	9,1
Більшою мірою стосується, ніж не стосується	15,6	23,8	42,9	15,4	8,3	100,0	29,5	17,6	27,3
Стосується	21,1	38,1	14,3	23,1	8,3	0,0	19,7	23,5	27,3

були б біженцями

	Українська православна церква Київського патріархату	Українська православна церква Московського патріархату	Греко-католицька церква	Протестантська християнська церква	Іслам	Юдаїзм	Віруючий, але не належу до жодної церкви	Віруючий, але не належу до жодної церкви	Важко відповісти
Взагалі не стосується	48,9	36,5	28,6	61,5	58,3	0,0	44,3	52,9	45,5
Більшою мірою не стосується, ніж стосується	24,4	17,5	35,7	7,7	16,7	0,0	27,9	17,6	18,2
Більшою мірою стосується, ніж не стосується	17,8	17,5	28,6	7,7	16,7	100,0	19,7	14,7	18,2
Стосується	8,9	28,6	7,1	23,1	8,3	0,0	8,2	14,7	18,2



COUNCIL OF EUROPE



CONSEIL DE L'EUROPE



Тест на Інтеркультурне Громадянство

Intercultural Citizenship test

**Нижче Вам запропоновано висловити свою думку стосовно питання:
Я БУВ БИ СТУРБОВАНИЙ, ЯКБИ ЧЛЕНИ НОВОЇ СІМ'Ї, ЩО ЖИТИМУТЬ У СУСІДНІЙ
КВАРТИРІ/БУДИНКУ: (%)**

РЕЛІГІЙНІ ПОГЛЯДИ РЕСПОНДЕНТІВ

були б переселенцями

	Українська православна церква Київського патріархату	Українська православна церква Московського патріархату	Греко-католицька церква	Протестантська християнська церква	Іслам	Юдаїзм	Віруючий, але не належу до жодної церкви	Віруючий, але не належу до жодної церкви	Важко відповісти
Взагалі не стосується	51,1	49,2	35,7	76,9	75,0	100,0	54,1	52,9	45,5
Більшою мірою не стосується, ніж стосується	26,7	17,5	42,9	0,0	8,3	0,0	19,7	23,5	22,7
Більшою мірою стосується, ніж не стосується	13,3	7,9	14,3	0,0	8,3	0,0	18,0	11,8	18,2
Стосується	8,9	25,4	7,1	23,1	8,3	0,0	8,2	11,8	13,6

були б одностатевою парою

	Українська православна церква Київського патріархату	Українська православна церква Московського патріархату	Греко-католицька церква	Протестантська християнська церква	Іслам	Юдаїзм	Віруючий, але не належу до жодної церкви	Віруючий, але не належу до жодної церкви	Важко відповісти
Взагалі не стосується	44,4	17,5	14,3	30,8	33,3	0,0	47,5	64,7	31,8
Більшою мірою не стосується, ніж стосується	18,9	22,2	28,6	0,0	8,3	0,0	18,0	20,6	27,3
Більшою мірою стосується, ніж не стосується	21,1	19,0	35,7	23,1	25,0	0,0	18,0	5,9	13,6
Стосується	15,6	41,3	21,4	46,2	33,3	100,0	16,4	8,8	27,3



Тест на Інтеркультурне Громадянство

Intercultural Citizenship test

**Нижче Вам запропоновано висловити свою думку стосовно питання:
Я БУВ БИ СТУРБОВАНИЙ, ЯКБИ ЧЛЕНИ НОВОЇ СІМ'Ї, ЩО ЖИТИМУТЬ У СУСІДНІЙ
КВАРТИРІ/БУДИНКУ: (%)**

були б ромами

**РЕЛІГІЙНІ ПОГЛЯДИ
РЕСПОНДЕНТІВ**

	Українська православна церква Київського патріархату	Українська православна церква Московського патріархату	Греко-католицька церква	Протестантська християнська церква	Іслам	Юдаїзм	Віруючий, але не належу до жодної церкви	Віруючий, але не належу до жодної церкви	Важко відповісти
Взагалі не стосується	30,0	14,3	21,4	38,5	33,3	0,0	23,0	47,1	27,3
Більшою мірою не стосується, ніж стосується	17,8	12,7	21,4	7,7	25,0	0,0	21,3	20,6	9,1
Більшою мірою стосується, ніж не стосується	26,7	25,4	50,0	23,1	8,3	0,0	29,5	8,8	27,3
Стосується	25,6	47,6	7,1	30,8	33,3	100,0	26,2	23,5	36,4



Тест на Інтеркультурне Громадянство

Intercultural Citizenship test

**Нижче Вам запропоновано висловити свою думку стосовно питання:
Я БУВ БИ СТУРБОВАНИЙ, ЯКБИ ЧЛЕНИ НОВОЇ СІМ'Ї, ЩО ЖИТИМУТЬ У СУСІДНІЙ
КВАРТИРІ/БУДИНКУ: (%)**

ТЕРМІН ПРОЖИВАННЯ У МІСТІ РЕСПОНДЕНТІВ

говорили б іншою мовою

	від народження	останні 20 років і більше	останні 10 років	останні 5 років	менше 1 року
Взагалі не стосується	63,8	62,7	60,5	51,7	83,3
Більшою мірою не стосується, ніж стосується	18,4	16,0	13,2	41,4	16,7
Більшою мірою стосується, ніж не стосується	5,5	6,7	13,2	3,4	0,0
Стосується	12,3	14,7	13,2	3,4	0,0

були б іншого віросповідання

	від народження	останні 20 років і більше	останні 10 років	останні 5 років	менше 1 року
Взагалі не стосується	58,9	64,0	57,9	55,2	66,7
Більшою мірою не стосується, ніж стосується	19,0	13,3	21,1	37,9	33,3
Більшою мірою стосується, ніж не стосується	8,6	12,0	13,2	3,4	0,0
Стосується	13,5	10,7	7,9	3,4	0,0



Тест на Інтеркультурне Громадянство

Intercultural Citizenship test

**Нижче Вам запропоновано висловити свою думку стосовно питання:
Я БУВ БИ СТУРБОВАНИЙ, ЯКБИ ЧЛЕНИ НОВОЇ СІМ'Ї, ЩО ЖИТИМУТЬ У СУСІДНІЙ
КВАРТИРІ/БУДИНКУ: (%)**

ТЕРМІН ПРОЖИВАННЯ У МІСТІ РЕСПОНДЕНТІВ

були б футбольними вболівальниками-екстремістами

	від народження	останні 20 років і більше	останні 10 років	останні 5 років	менше 1 року
Взагалі не стосується	27,6	30,7	26,3	58,6	50,0
Більшою мірою не стосується, ніж стосується	23,9	24,0	13,2	17,2	33,3
Більшою мірою стосується, ніж не стосується	22,1	21,3	34,2	13,8	0,0
Стосується	26,4	24,0	26,3	10,3	16,7

були б біженцями

	від народження	останні 20 років і більше	останні 10 років	останні 5 років	менше 1 року
Взагалі не стосується	39,9	37,3	60,5	69,0	83,3
Більшою мірою не стосується, ніж стосується	25,2	24,0	15,8	10,3	16,7
Більшою мірою стосується, ніж не стосується	17,2	24,0	15,8	13,8	0,0
Стосується	17,8	14,7	7,9	6,9	0,0



Тест на Інтеркультурне Громадянство

Intercultural Citizenship test

**Нижче Вам запропоновано висловити свою думку стосовно питання:
Я БУВ БИ СТУРБОВАНИЙ, ЯКБИ ЧЛЕНИ НОВОЇ СІМ'Ї, ЩО ЖИТИМУТЬ У СУСІДНІЙ
КВАРТИРІ/БУДИНКУ: (%)**

ТЕРМІН ПРОЖИВАННЯ У МІСТІ РЕСПОНДЕНТІВ

були б переселенцями

	від народження	останні 20 років і більше	останні 10 років	останні 5 років	менше 1 року
Взагалі не стосується	46,6	50,7	63,2	65,5	100,0
Більшою мірою не стосується, ніж стосується	23,3	22,7	18,4	20,7	0,0
Більшою мірою стосується, ніж не стосується	15,3	12,0	7,9	6,9	0,0
Стосується	14,7	14,7	10,5	6,9	0,0

були б одностатевою парою

	від народження	останні 20 років і більше	останні 10 років	останні 5 років	менше 1 року
Взагалі не стосується	38,7	36,0	39,5	41,4	50,0
Більшою мірою не стосується, ніж стосується	20,9	13,3	15,8	31,0	16,7
Більшою мірою стосується, ніж не стосується	14,7	22,7	26,3	17,2	33,3
Стосується	25,8	28,0	18,4	10,3	0,0



Тест на Інтеркультурне Громадянство

Intercultural Citizenship test

**Нижче Вам запропоновано висловити свою думку стосовно питання:
Я БУВ БИ СТУРБОВАНИЙ, ЯКБИ ЧЛЕНИ НОВОЇ СІМ'Ї, ЩО ЖИТИМУТЬ У СУСІДНІЙ
КВАРТИРІ/БУДИНКУ: (%)**

були б ромами

ТЕРМІН ПРОЖИВАННЯ У МІСТІ РЕСПОНДЕНТІВ	від народження	останні 20 років і більше	останні 10 років	останні 5 років	менше 1 року
Взагалі не стосується	22,7	21,3	28,9	55,2	66,7
Більшою мірою не стосується, ніж стосується	18,4	18,7	13,2	10,3	16,7
Більшою мірою стосується, ніж не стосується	27,0	28,0	21,1	17,2	16,7
Стосується	31,9	32,0	36,8	17,2	0,0



Тест на Інтеркультурне Громадянство

Intercultural Citizenship test

Нижче, Вам запропоновано ряд тверджень, вкажіть якою мірою кожне з них може стосуватися Вас особисто ... (%)

	Взагалі не стосується	Більшою мірою не стосується, ніж стосується	Більшою мірою стосується, ніж не стосується	Стосується
Я відчуваю, що в моєму місті дуже багато мігрантів	41,8	30,5	15,8	11,9
Моє місто гостинне до новоприбулих	11,6	19,3	29,9	39,2
Я усвідомлюю, що деякі люди не хочуть ідентифікувати себе ні як чоловік, ні як жінка	36,7	28,9	17,4	17,0

Середнє (М) за 4-х бальною шкалою, де 1 - взагалі не стосується, а 4 - стосується





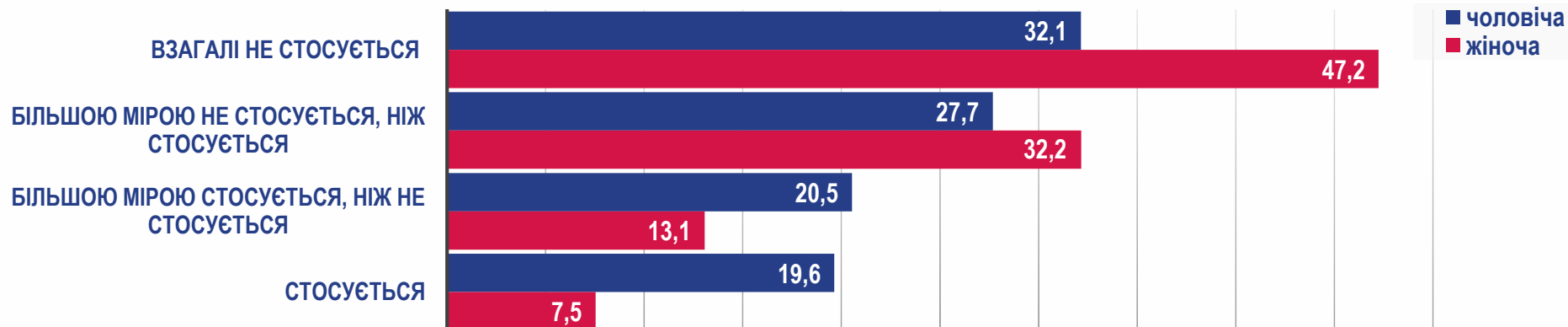
Тест на Інтеркультурне Громадянство

Intercultural Citizenship test

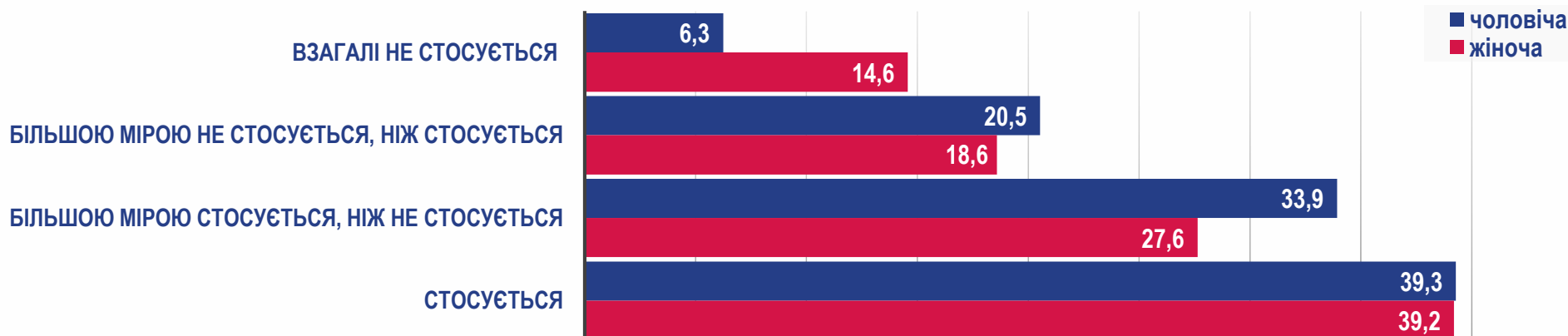
Нижче, Вам запропоновано ряд тверджень, вкажіть якою мірою кожне з них може стосуватися Вас особисто ... (%)

СТАТЬ РЕСПОНДЕНТІВ

Я відчуваю, що в моєму місті дуже багато мігрантів



Моє місто гостинне до новоприбулих





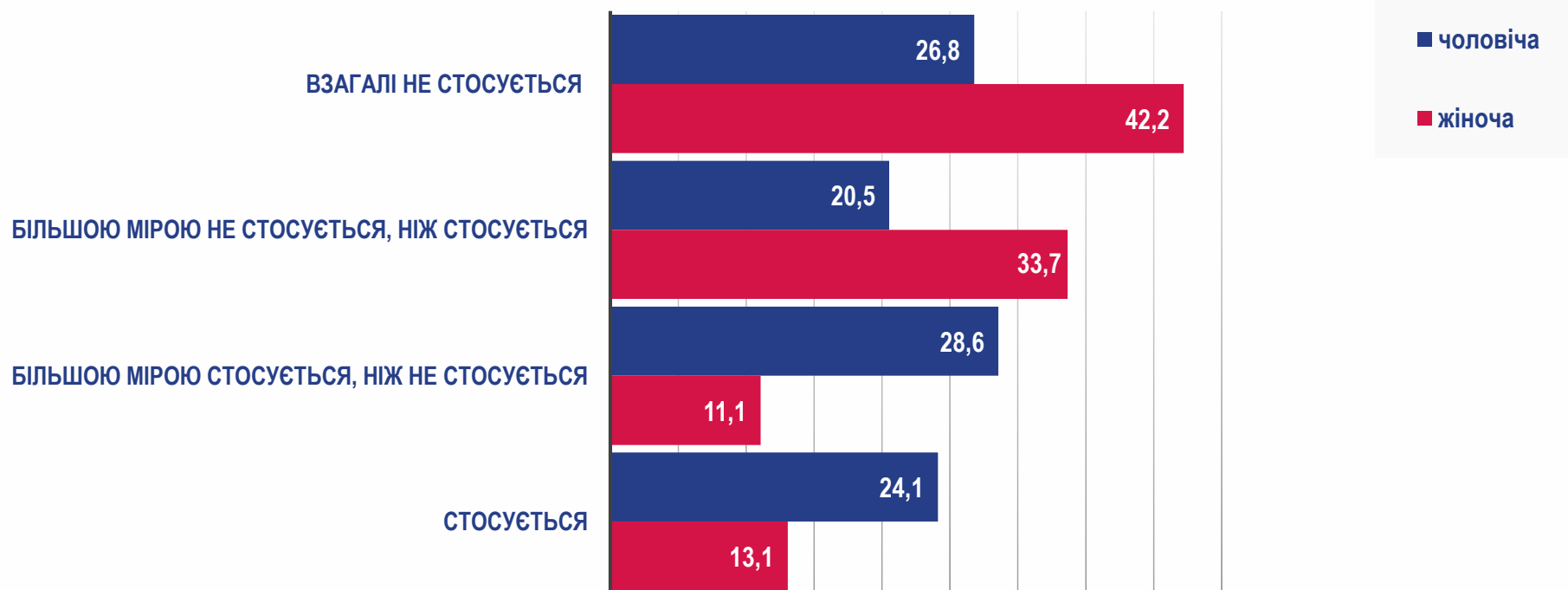
Тест на Інтеркультурне Громадянство

Intercultural Citizenship test

Нижче, Вам запропоновано ряд тверджень, вкажіть якою мірою кожне з них може стосуватися Вас особисто ... (%)

СТАТЬ РЕСПОНДЕНТІВ

Я усвідомлюю, що деякі люди не хочуть ідентифікувати себе ні як чоловік, ні як жінка





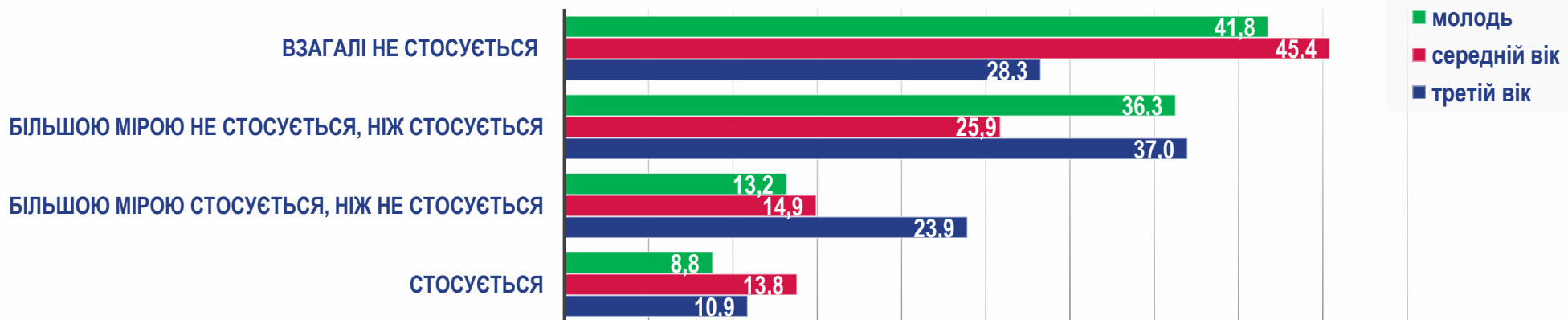
Тест на Інтеркультурне Громадянство

Intercultural Citizenship test

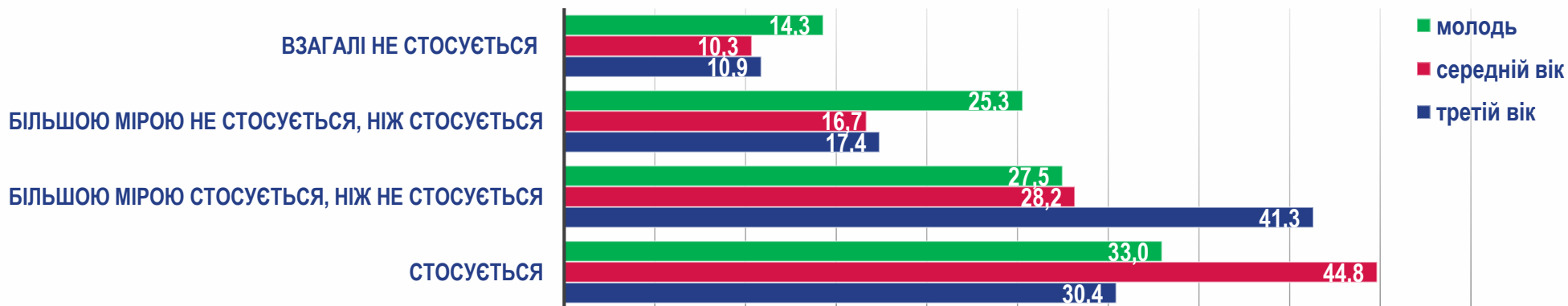
Нижче, Вам запропоновано ряд тверджень, вкажіть якою мірою кожне з них може стосуватися Вас особисто ... (%)

ВІК РЕСПОНДЕНТІВ

Я відчуваю, що в моєму місті дуже багато мігрантів



Моє місто гостинне до новоприбулих





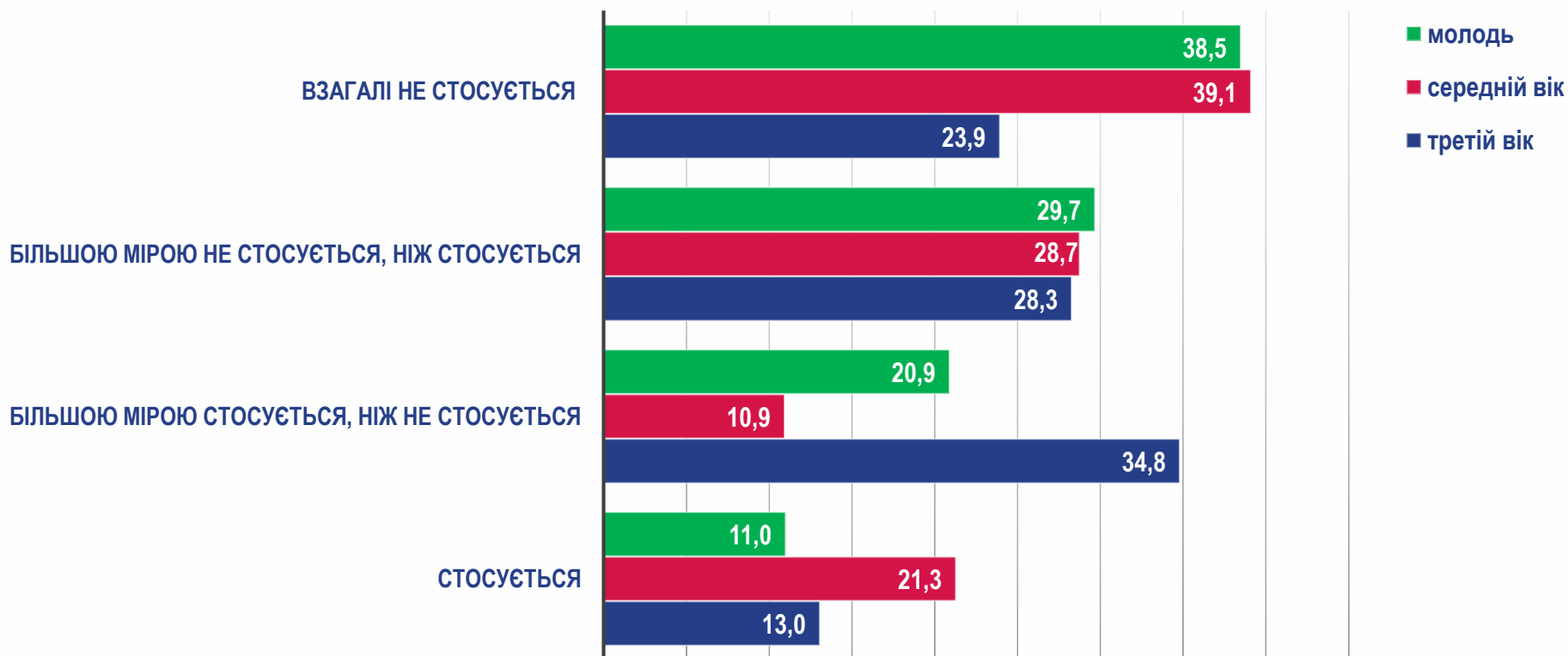
Тест на Інтеркультурне Громадянство

Intercultural Citizenship test

Нижче, Вам запропоновано ряд тверджень, вкажіть якою мірою кожне з них може стосуватися Вас особисто ... (%)

ВІК РЕСПОНДЕНТІВ

Я усвідомлюю, що деякі люди не хочуть ідентифікувати себе ні як чоловік, ні як жінка





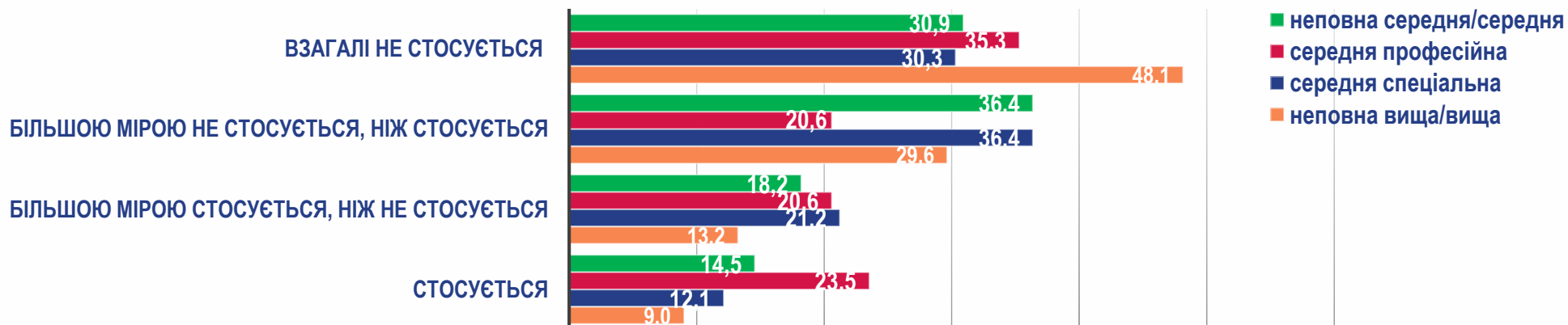
Тест на Інтеркультурне Громадянство

Intercultural Citizenship test

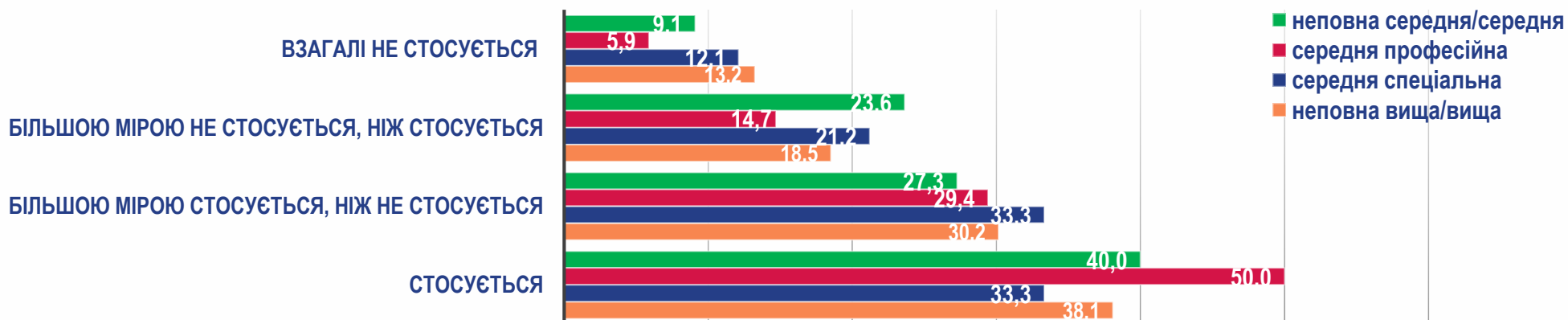
Нижче, Вам запропоновано ряд тверджень, вкажіть якою мірою кожне з них може стосуватися Вас особисто ... (%)


ОСВІТА РЕСПОНДЕНТІВ

Я відчуваю, що в моєму місті дуже багато мігрантів



Моє місто гостинне до новоприбулих





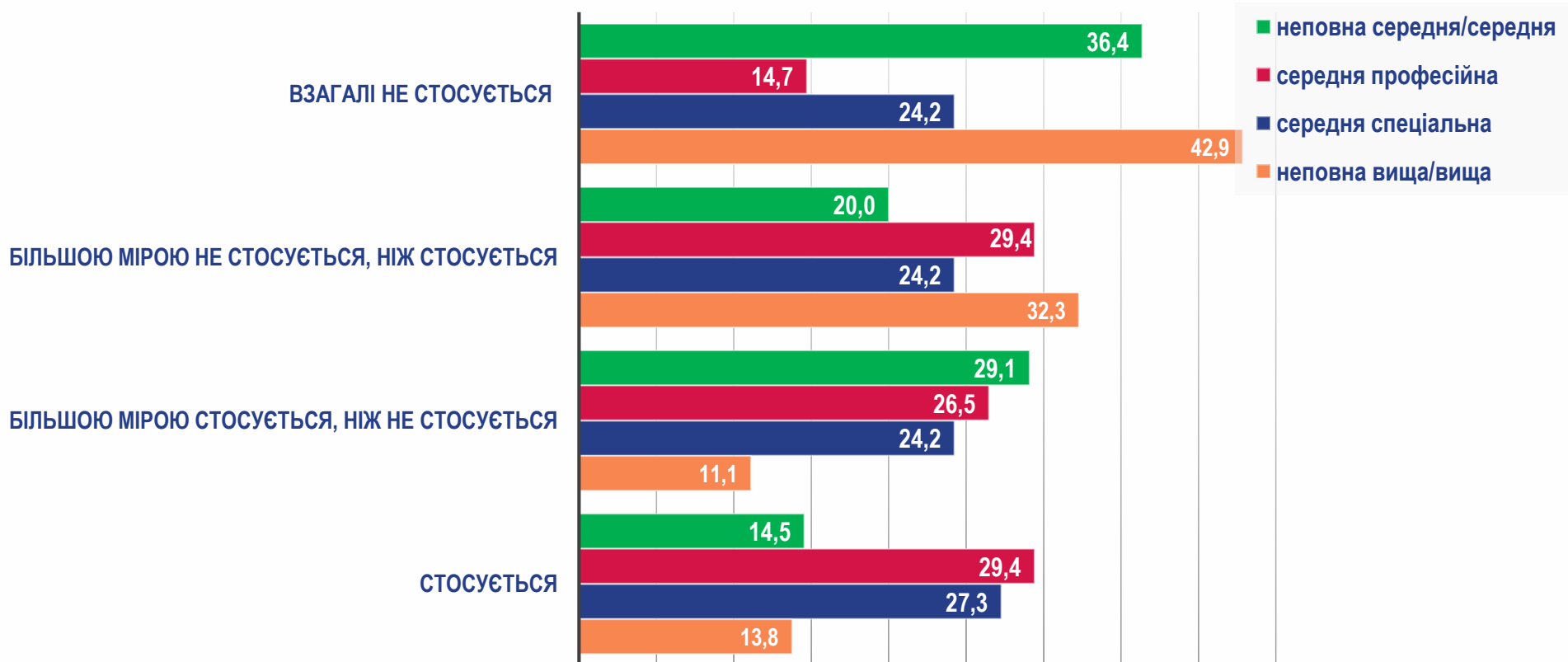
Тест на Інтеркультурне Громадянство

Intercultural Citizenship test

Нижче, Вам запропоновано ряд тверджень, вкажіть якою мірою кожне з них може стосуватися Вас особисто ... (%)

ОСВІТА РЕСПОНДЕНТІВ

Я усвідомлюю, що деякі люди не хочуть ідентифікувати себе ні як чоловік, ні як жінка





Тест на Інтеркультурне Громадянство

Intercultural Citizenship test

Нижче, Вам запропоновано ряд тверджень, вкажіть якою мірою кожне з них може стосуватися Вас особисто ... (%)

**РЕЛІГІЙНІ ПОГЛЯДИ
РЕСПОНДЕНТІВ**

Я відчуваю, що в моєму місті дуже багато мігрантів

	Українська православна церква Київського патріархату	Українська православна церква Московського патріархату	Греко-католицька церква	Протестантська християнська церква	Іслам	Юдаїзм	Віруючий, але не належу до жодної церкви	Віруючий, але не належу до жодної церкви	Важко відповісти
Взагалі не стосується	46,7	41,3	14,3	53,8	33,3	100,0	36,1	55,9	27,3
Більшою мірою не стосується, ніж стосується	30,0	19,0	64,3	15,4	50,0	0,0	32,8	26,5	45,5
Більшою мірою стосується, ніж не стосується	14,4	20,6	7,1	7,7	0,0	0,0	18,0	14,7	22,7
Стосується	8,9	19,0	14,3	23,1	16,7	0,0	13,1	2,9	4,5

Моє місто гостинне до новоприбулих

	Українська православна церква Київського патріархату	Українська православна церква Московського патріархату	Греко-католицька церква	Протестантська християнська церква	Іслам	Юдаїзм	Віруючий, але не належу до жодної церкви	Віруючий, але не належу до жодної церкви	Важко відповісти
Взагалі не стосується	14,4	7,9	0,0	0,0	8,3	0,0	6,6	29,4	13,6
Більшою мірою не стосується, ніж стосується	22,2	22,2	14,3	7,7	25,0	0,0	13,1	20,6	22,7
Більшою мірою стосується, ніж не стосується	26,7	28,6	14,3	15,4	25,0	0,0	41,0	26,5	40,9
Стосується	36,7	41,3	71,4	76,9	41,7	100,0	39,3	23,5	22,7



Тест на Інтеркультурне Громадянство


Intercultural Citizenship test

Нижче, Вам запропоновано ряд тверджень, вкажіть якою мірою кожне з них може стосуватися Вас особисто ... (%)

**РЕЛІГІЙНІ ПОГЛЯДИ
РЕСПОНДЕНТІВ**

Я усвідомлюю, що деякі люди не хочуть ідентифікувати себе ні як чоловік, ні як жінка

	Українська православна церква Київського патріархату	Українська православна церква Московського патріархату	Греко-католицька церква	Протестантська християнська церква	Іслам	Юдаїзм	Віруючий, але не належу до жодної церкви	Віруючий, але не належу до жодної церкви	Важко відповісти
Взагалі не стосується	37,8	28,6	14,3	38,5	33,3	0,0	42,6	41,2	50,0
Більшою мірою не стосується, ніж стосується	32,2	25,4	50,0	7,7	41,7	0,0	23,0	32,4	27,3
Більшою мірою стосується, ніж не стосується	15,6	17,5	21,4	15,4	16,7	100,0	23,0	11,8	13,6
Стосується	14,4	28,6	14,3	38,5	8,3	0,0	11,5	14,7	9,1



Тест на Інтеркультурне Громадянство

Intercultural Citizenship test

Нижче, Вам запропоновано ряд тверджень, вкажіть якою мірою кожне з них може стосуватися Вас особисто ... (%)

ТЕРМІН ПРОЖИВАННЯ У МІСТІ РЕСПОНДЕНТІВ

Я відчуваю, що в моєму місті дуже багато мігрантів

	від народження	останні 20 років і більше	останні 10 років	останні 5 років	менше 1 року
Взагалі не стосується	39,9	40,0	50,0	51,7	16,7
Більшою мірою не стосується, ніж стосується	30,7	28,0	23,7	37,9	66,7
Більшою мірою стосується, ніж не стосується	13,5	21,3	18,4	10,3	16,7
Стосується	16,0	10,7	7,9	0,0	0,0

Моє місто гостинне до новоприбулих

	від народження	останні 20 років і більше	останні 10 років	останні 5 років	менше 1 року
Взагалі не стосується	10,4	12,0	7,9	20,7	16,7
Більшою мірою не стосується, ніж стосується	20,9	14,7	18,4	27,6	0,0
Більшою мірою стосується, ніж не стосується	24,5	41,3	31,6	24,1	50,0
Стосується	44,2	32,0	42,1	27,6	33,3



Тест на Інтеркультурне Громадянство

Intercultural Citizenship test

Нижче, Вам запропоновано ряд тверджень, вкажіть якою мірою кожне з них може стосуватися Вас особисто ... (%)

ТЕРМІН ПРОЖИВАННЯ У МІСТІ РЕСПОНДЕНТІВ

Я усвідомлюю, що деякі люди не хочуть ідентифікувати себе ні як чоловік, ні як жінка

	від народження	останні 20 років і більше	останні 10 років	останні 5 років	менше 1 року
Взагалі не стосується	38,7	33,3	36,8	34,5	33,3
Більшою мірою не стосується, ніж стосується	27,0	26,7	23,7	51,7	33,3
Більшою мірою стосується, ніж не стосується	15,3	22,7	21,1	10,3	16,7
Стосується	19,0	17,3	18,4	3,4	16,7



Тест на Інтеркультурне Громадянство

Intercultural Citizenship test



БЛОК III. РІЗНОМАНІТНІСТЬ - ПОВЕДІНКА




Тест на Інтеркультурне Громадянство

Intercultural Citizenship test

Нижче, Вам запропоновано ряд тверджень, вкажіть якою мірою кожне з них може стосуватися Вас особисто ... (%)

	Взагалі не стосується	Більшою мірою не стосується, ніж стосується	Більшою мірою стосується, ніж не стосується	Стосується
Я часто відвідую заходи, де збираються іншомовні люди та / або особи іншого культурного походження	21,5	23,2	31,5	23,8
Я впевнений, що новоприбулі почуватимуться бажаними в моєму районі / місті	12,2	28,3	31,8	27,7

Середнє (М) за 4-х бальною шкалою, де 1 - взагалі не стосується, а 4 - стосується





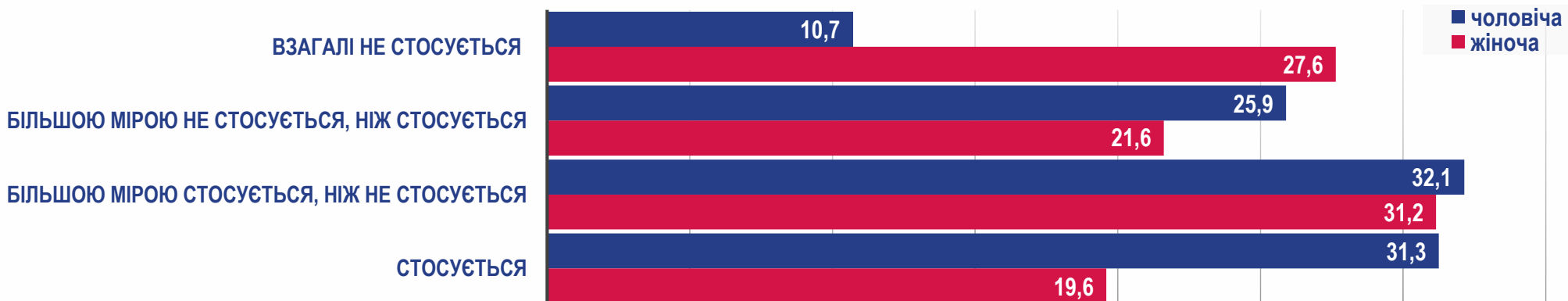
Тест на Інтеркультурне Громадянство

Intercultural Citizenship test

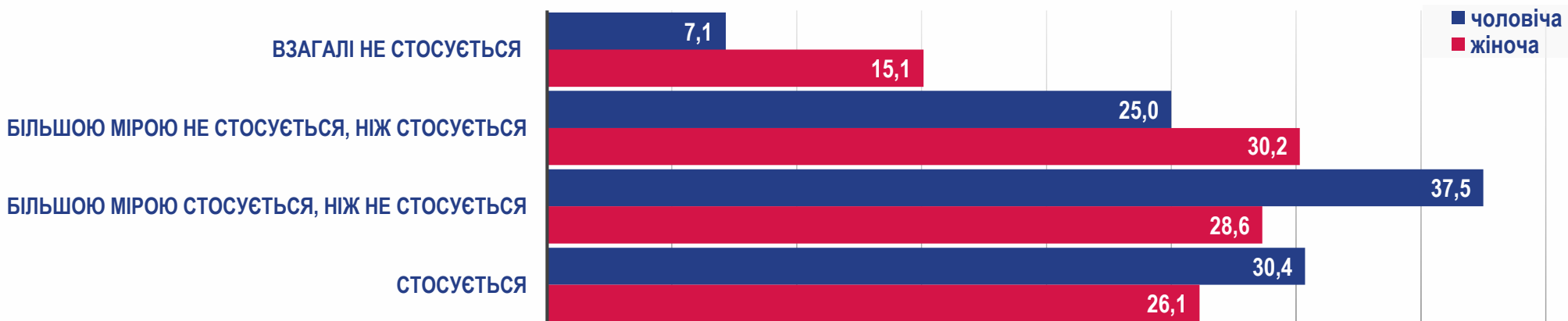
Нижче, Вам запропоновано ряд тверджень, вкажіть якою мірою кожне з них може стосуватися Вас особисто ... (%)

СТАТЬ РЕСПОНДЕНТІВ

Я часто відвідую заходи, де збираються іншомовні люди та / або особи іншого культурного походження



Я впевнений, що новоприбулі почуваються бажаними в моєму районі / місті





Тест на Інтеркультурне Громадянство

Intercultural Citizenship test

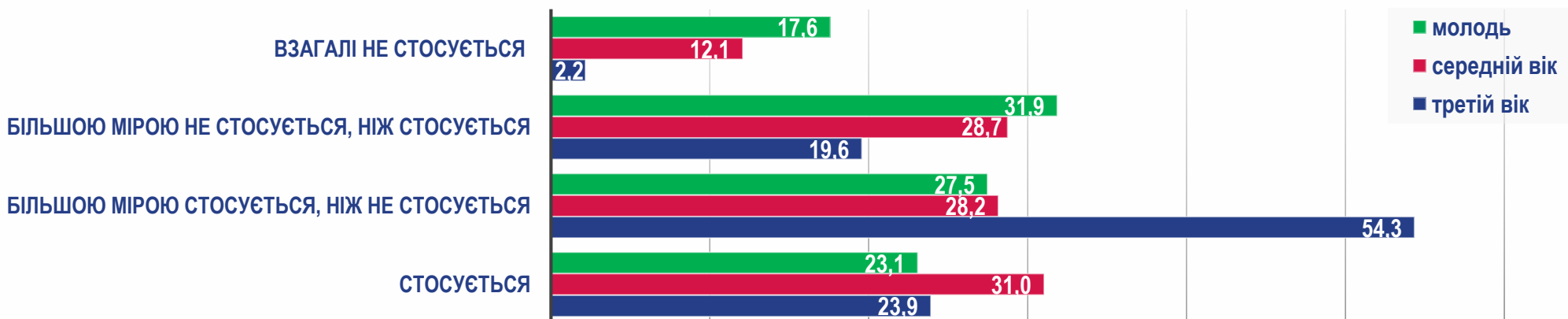
Нижче, Вам запропоновано ряд тверджень, вкажіть якою мірою кожне з них може стосуватися Вас особисто ... (%)

ВІК РЕСПОНДЕНТІВ

Я часто відвідую заходи, де збираються іншомовні люди та / або особи іншого культурного походження



Я впевнений, що новоприбулі почуватимуться бажаними в моєму районі / місті





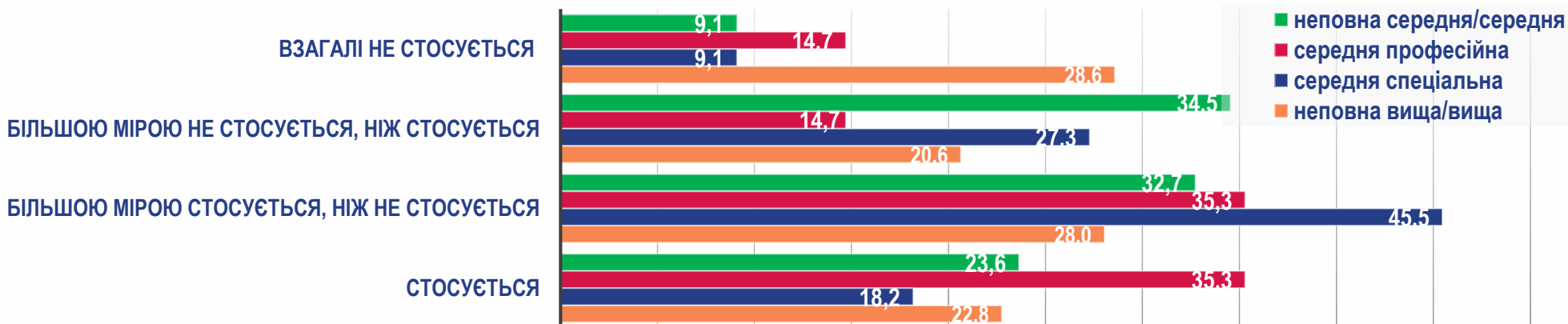
Тест на Інтеркультурне Громадянство

Intercultural Citizenship test

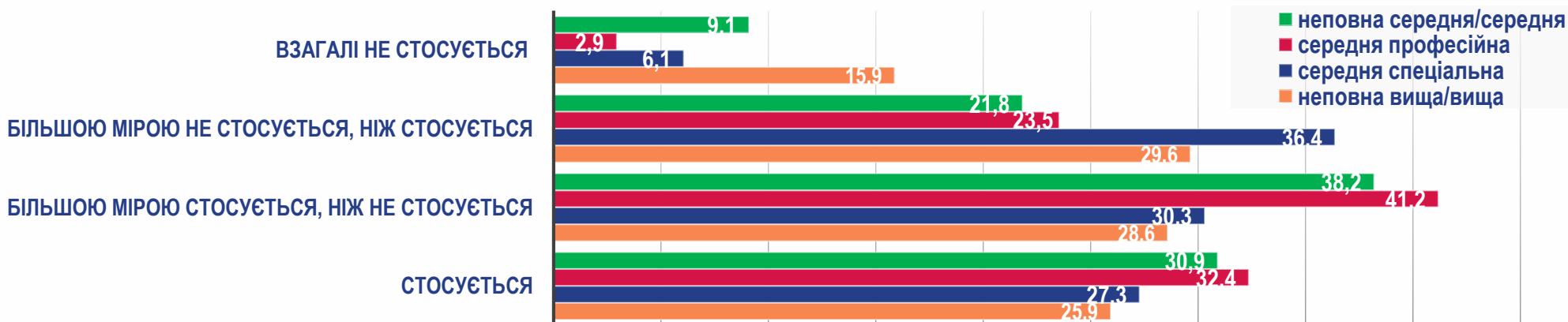
Нижче, Вам запропоновано ряд тверджень, вкажіть якою мірою кожне з них може стосуватися Вас особисто ... (%)

ОСВІТА РЕСПОНДЕНТІВ

Я часто відвідую заходи, де збираються іншомовні люди та / або особи іншого культурного походження



Я впевнений, що новоприбулі почуваються бажаними в моєму районі / місті





Тест на Інтеркультурне Громадянство

Intercultural Citizenship test

Нижче, Вам запропоновано ряд тверджень, вкажіть якою мірою кожне з них може стосуватися Вас особисто ... (%)

**РЕЛІГІЙНІ ПОГЛЯДИ
РЕСПОНДЕНТІВ**

Я часто відвідую заходи, де збираються іншомовні люди та / або особи іншого культурного походження

	Українська православна церква Київського патріархату	Українська православна церква Московського патріархату	Греко-католицька церква	Протестантська християнська церква	Іслам	Іудаїзм	Віруючий, але не належу до жодної церкви	Віруючий, але не належу до жодної церкви	Важко відповісти
Взагалі не стосується	18,9	25,4	0,0	30,8	8,3	0,0	16,4	38,2	27,3
Більшою мірою не стосується, ніж стосується	27,8	19,0	35,7	0,0	8,3	0,0	23,0	23,5	27,3
Більшою мірою стосується, ніж не стосується	28,9	23,8	57,1	15,4	50,0	100,0	36,1	32,4	31,8
Стосується	24,4	31,7	7,1	53,8	33,3	0,0	24,6	5,9	13,6

Я впевнений, що новоприбулі почуваються бажаними в моєму районі / місті

	Українська православна церква Київського патріархату	Українська православна церква Московського патріархату	Греко-католицька церква	Протестантська християнська церква	Іслам	Іудаїзм	Віруючий, але не належу до жодної церкви	Віруючий, але не належу до жодної церкви	Важко відповісти
Взагалі не стосується	8,9	14,3	7,1	15,4	0,0	0,0	4,9	32,4	18,2
Більшою мірою не стосується, ніж стосується	27,8	28,6	28,6	7,7	25,0	0,0	27,9	32,4	40,9
Більшою мірою стосується, ніж не стосується	31,1	31,7	42,9	15,4	41,7	0,0	39,3	26,5	18,2
Стосується	32,2	25,4	21,4	61,5	33,3	100,0	27,9	8,8	22,7



Тест на Інтеркультурне Громадянство

Intercultural Citizenship test

Нижче, Вам запропоновано ряд тверджень, вкажіть якою мірою кожне з них може стосуватися Вас особисто ... (%)

ТЕРМІН ПРОЖИВАННЯ У МІСТІ РЕСПОНДЕНТІВ

Я часто відвідую заходи, де збираються іншомовні люди та / або особи іншого культурного походження

	від народження	останні 20 років і більше	останні 10 років	останні 5 років	менше 1 року
Взагалі не стосується	19,0	20,0	15,8	44,8	33,3
Більшою мірою не стосується, ніж стосується	22,7	22,7	18,4	27,6	50,0
Більшою мірою стосується, ніж не стосується	30,1	36,0	42,1	20,7	0,0
Стосується	28,2	21,3	23,7	6,9	16,7

Я впевнений, що новоприбулі почуватимуться бажаними в моєму районі / місті

	від народження	останні 20 років і більше	останні 10 років	останні 5 років	менше 1 року
Взагалі не стосується	11,0	10,7	7,9	24,1	33,3
Більшою мірою не стосується, ніж стосується	28,2	26,7	23,7	37,9	33,3
Більшою мірою стосується, ніж не стосується	31,9	42,7	21,1	20,7	16,7
Стосується	28,8	20,0	47,4	17,2	16,7



Тест на Інтеркультурне Громадянство

Intercultural Citizenship test



БЛОК IV.
ПАРТИСИПАЦІЯ –
ЗНАННЯ/РОЗУМІННЯ



Тест на Інтеркультурне Громадянство

Intercultural Citizenship test

Хто може голосувати на місцевих виборах у твоєму місті? (%)

КОЖЕН ГРОМАДЯНИН УКРАЇНИ ЯКИЙ ДОСЯГ 18 РОКІВ І ПРОПИСАНИЙ У МІСТІ

95,2

ВИМУШЕНО ПЕРЕСЕЛЕНІ ОСОБИ, ЯКІ ЗАРЕЄСТРОВАНІ У МІСТІ

33,9

ІНОЗЕМНІ СТУДЕНТИ, ЯКІ НАВЧАЮТЬСЯ У МІСТІ

5,8

ГРОМАДЯНИ ЄС ТА БЛИЖНЬОГО ЗАРУБІЖЖЯ

2,6

НЕ ЗНАЮ

4,5

* респонденти мали можливість обрати декілька варіантів відповіді

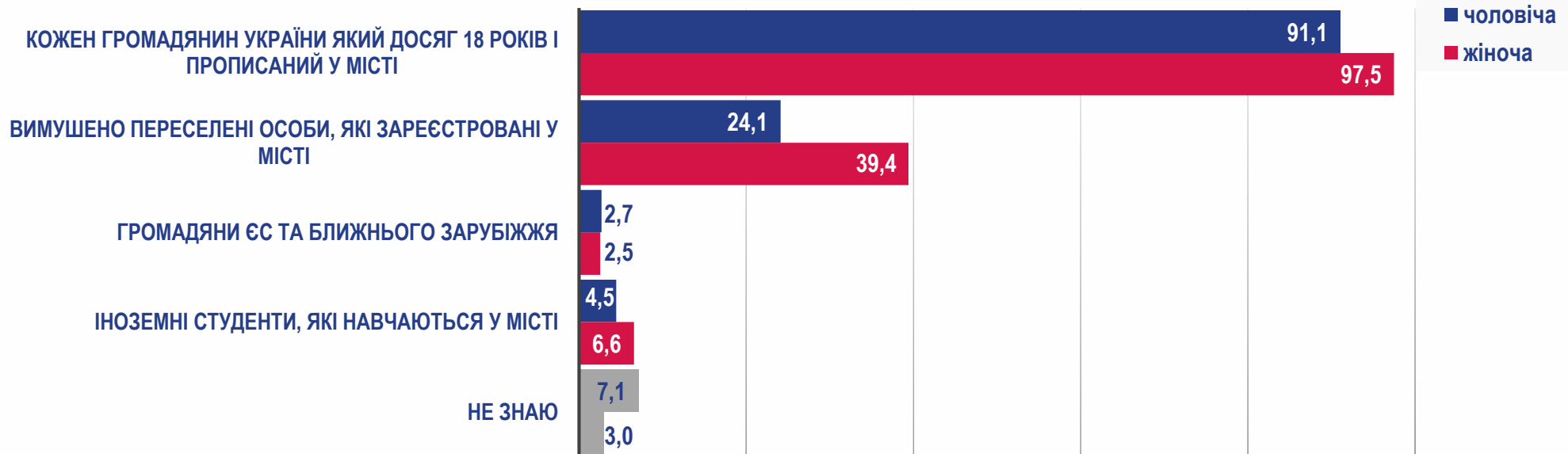


Тест на Інтеркультурне Громадянство

Intercultural Citizenship test

Хто може голосувати на місцевих виборах у твоєму місті? (%)

СТАТЬ РЕСПОНДЕНТІВ



ВІК РЕСПОНДЕНТІВ

	14-17 років	18-24 років	25-35 років	36-55 років	56 - 65 років	більше 65 років
Кожен громадянин України який досяг 18 років і прописаний у місті	85,4	93,0	98,2	99,1	94,1	91,7
Вимушено переселені особи, які зареєстровані у місті	25,0	14,0	35,1	44,0	38,2	25,0
Громадяни ЄС та ближнього зарубіжжя	2,1	0,0	1,8	4,3	2,9	0,0
Іноземні студенти, які навчаються у місті	6,3	2,3	5,3	9,5	0,0	0,0
Не знаю	16,7	2,3	3,5	0,9	2,9	8,3

* респонденти мали можливість обрати декілька варіантів відповіді

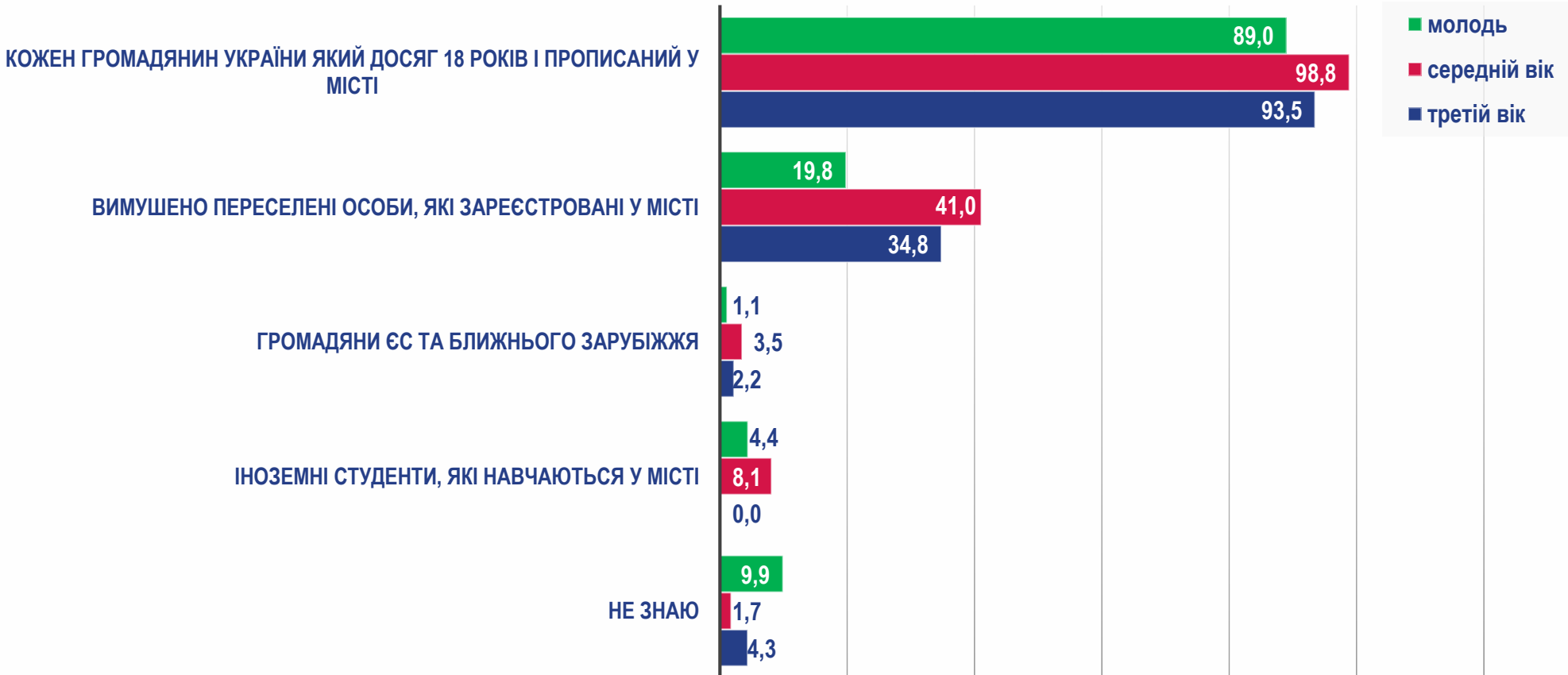


Тест на Інтеркультурне Громадянство


Intercultural Citizenship test

Хто може голосувати на місцевих виборах у твоєму місті? (%)

ВІК РЕСПОНДЕНТІВ



* респонденти мали можливість обрати декілька варіантів відповіді



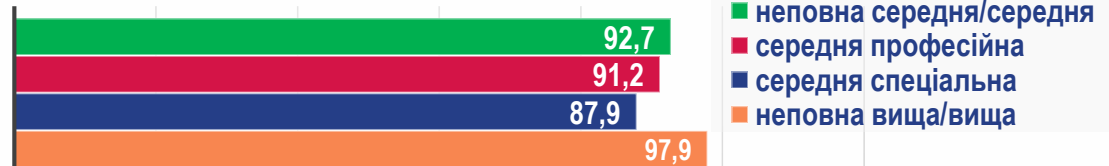
Тест на Інтеркультурне Громадянство

Intercultural Citizenship test

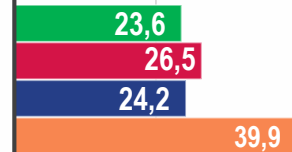
Хто може голосувати на місцевих виборах у твоєму місті? (%)

ОСВІТА РЕСПОНДЕНТІВ

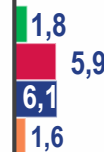
КОЖЕН ГРОМАДЯНИН УКРАЇНИ ЯКИЙ ДОСЯГ 18 РОКІВ І ПРОПИСАНИЙ У МІСТІ



ВИМУШЕНО ПЕРЕСЕЛЕНІ ОСОБИ, ЯКІ ЗАРЕЄСТРОВАНІ У МІСТІ




ГРОМАДЯНИ ЄС ТА БЛИЖНЬОГО ЗАРУБІЖЖЯ



ІНОЗЕМНІ СТУДЕНТИ, ЯКІ НАВЧАЮТЬСЯ У МІСТІ



НЕ ЗНАЮ



* респонденти мали можливість обрати декілька варіантів відповіді



Тест на Інтеркультурне Громадянство

Intercultural Citizenship test

Хто може голосувати на місцевих виборах у твоєму місті? (%)

НАЦІОНАЛЬНІСТЬ РЕСПОНДЕНТІВ

Азербайджанець	Албанець	Білорус	Болгарин	Вірмен	Грек	Грузин	Єврей	Італієць	Караїм	Кореєць	Кримський татарин	Латиш	Литовець	Марієць	Німець	Поляк	Росіянин	Ром	Узбек	Українець	Чех	Чеченець	Чуваш	Казах
----------------	----------	---------	----------	--------	------	--------	-------	----------	--------	---------	-------------------	-------	----------	---------	--------	-------	----------	-----	-------	-----------	-----	----------	-------	-------

Кожен громадянин України який досяг 18 років і прописаний у місті

0,0 33,3 33,3 33,3 25,0 0,0 50,0 50,0 100,0 0,0 0,0 37,5 100,0 100,0 0,0 50,0 33,3 52,9 0,0 0,0 31,6 0,0 0,0 0,0 100,0

Вимушено переселені особи, які зареєстровані у місті

0,0 0,0 0,0 16,7 0,0 0,0 0,0 0,0 0,0 0,0 0,0 25,0 0,0 0,0 0,0 0,0 0,0 2,9 0,0 0,0 1,4 0,0 0,0 0,0 0,0

Громадяни ЄС та ближнього зарубіжжя

0,0 0,0 0,0 8,3 0,0 0,0 0,0 0,0 0,0 0,0 0,0 0,0 0,0 0,0 0,0 0,0 8,8 50,0 0,0 6,2 0,0 0,0 0,0 0,0

Іноземні студенти, які навчаються у місті

0,0 33,3 0,0 16,7 25,0 0,0 0,0 0,0 0,0 0,0 0,0 0,0 0,0 0,0 0,0 16,7 0,0 0,0 0,0 3,8 0,0 100,0 0,0 0,0 0,0

Не знаю

0,0 33,3 33,3 33,3 25,0 0,0 50,0 50,0 100,0 0,0 0,0 37,5 100,0 100,0 0,0 50,0 33,3 52,9 0,0 0,0 31,6 0,0 0,0 0,0 100,0

* респонденти мали можливість обрати декілька варіантів відповіді

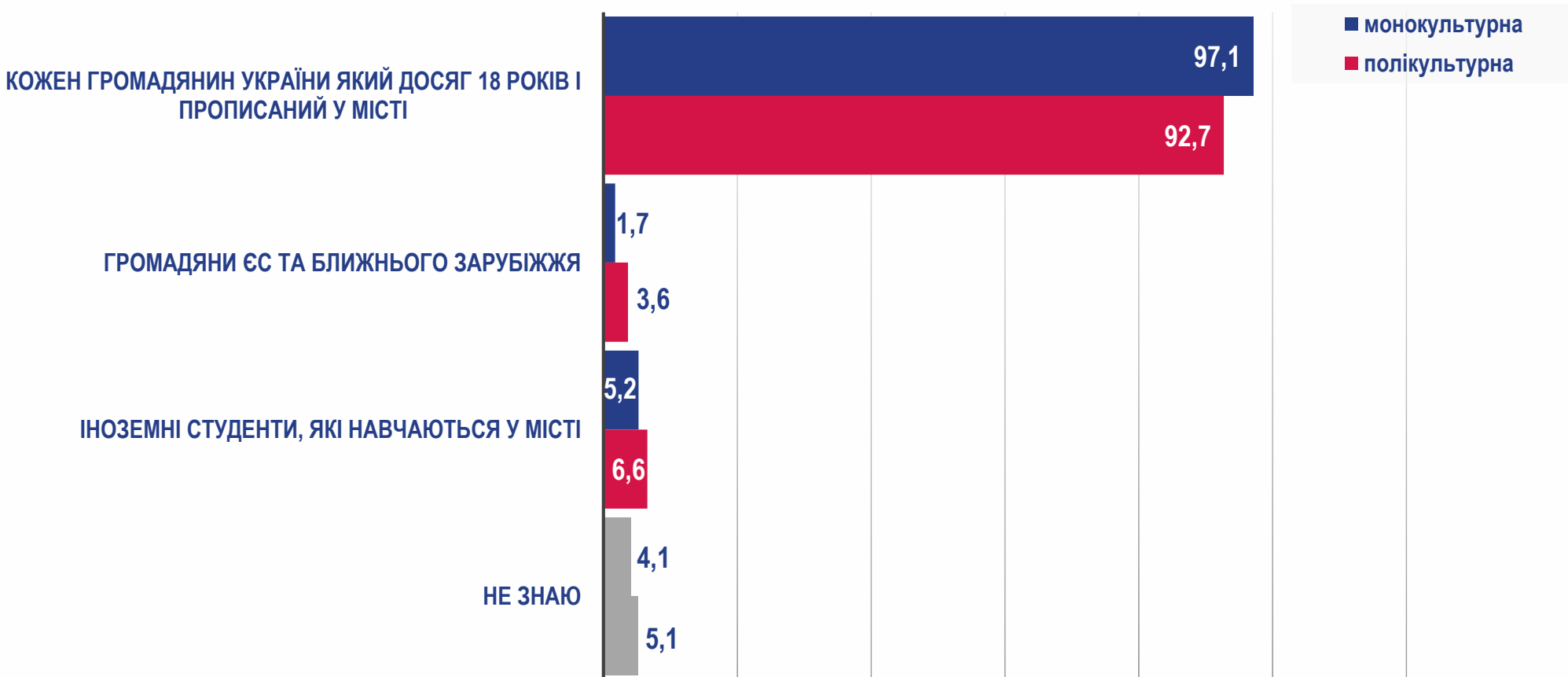


Тест на Інтеркультурне Громадянство

Intercultural Citizenship test

Хто може голосувати на місцевих виборах у твоєму місті? (%)

ТИП БАТЬКІВСЬКОЇ РОДИНИ РЕСПОНДЕНТІВ



* респонденти мали можливість обрати декілька варіантів відповіді



Тест на Інтеркультурне Громадянство

Intercultural Citizenship test

Хто може голосувати на місцевих виборах у твоєму місті? (%)

РЕЛІГІЙНІ ПОГЛЯДИ РЕСПОНДЕНТІВ

	Українська православна церква Київського патріархату	Українська православна церква Московського патріархату	Греко-католицька церква	Протестантська християнська церква	Іслам	Юдаїзм	Віруючий, але не належу до жодної церкви	Віруючий, але не належу до жодної церкви	Важко відповісти
Кожен громадянин України який досяг 18 років і прописаний у місті	95,6	96,8	100,0	100,0	83,3	100,0	95,1	88,2	100,0
Вимушено переселені особи, які зареєстровані у місті	36,7	35,5	28,6	30,8	41,7	100,0	34,4	20,6	36,4
Громадяни ЄС та ближнього зарубіжжя	3,3	0,0	0,0	0,0	16,7	0,0	4,9	0,0	0,0
Іноземні студенти, які навчаються у місті	8,9	8,1	7,1	7,7	0,0	0,0	3,3	2,9	0,0
Не знаю	4,4	6,5	0,0	0,0	8,3	0,0	1,6	8,8	4,5

* респонденти мали можливість обрати декілька варіантів відповіді



Тест на Інтеркультурне Громадянство

Intercultural Citizenship test

Хто може голосувати на місцевих виборах у твоєму місті? (%)

ТЕРМІН ПРОЖИВАННЯ У МІСТІ РЕСПОНДЕНТІВ

	від народження	останні 20 років і більше	останні 10 років	останні 5 років	менше 1 року
Кожен громадянин України який досяг 18 років і прописаний у місті	95,1	98,7	89,5	96,6	83,3
Вимушено переселені особи, які зареєстровані у місті	34,6	45,3	23,7	20,7	0,0
Громадяни ЄС та ближнього зарубіжжя	1,9	5,3	2,6	0,0	0,0
Іноземні студенти, які навчаються у місті	5,6	1,3	7,9	3,4	0,0
Не знаю	95,1	98,7	89,5	96,6	83,3

* респонденти мали можливість обрати декілька варіантів відповіді



Тест на Інтеркультурне Громадянство

Intercultural Citizenship test



БЛОК V.
ПАРТИСИПАЦІЯ – ВІДЧУТТЯ



Тест на Інтеркультурне Громадянство

Intercultural Citizenship test

Нижче, Вам запропоновано ряд тверджень, вкажіть якою мірою кожне з них може стосуватися Вас особисто ... (%)

	Взагалі не стосується	Більшою мірою не стосується, ніж стосується	Більшою мірою стосується, ніж не стосується	Стосується
Я вважаю, що людям різного етнічного походження корисно брати участь у прийнятті рішень місцевого значення	9,3	13,2	27,3	50,2
Мігранти не повинні працювати вчителями, оскільки вони можуть бути неспроможними передавати національні цінності	41,2	30,9	21,2	6,8

Середнє (М) за 4-х бальною шкалою, де 1 - взагалі не стосується, а 4 - стосується

Я ВВАЖАЮ, ЩО ЛЮДЯМ РІЗНОГО ЕТНІЧНОГО ПОХОДЖЕННЯ КОРИСНО БРАТИ УЧАСТЬ У ПРИЙНЯТТІ РІШЕНЬ МІСЦЕВОГО ЗНАЧЕННЯ

3,18

МІГРАНТИ НЕ ПОВИННІ ПРАЦЮВАТИ ВЧИТЕЛЯМИ, ОСКІЛЬКИ ВОНИ МОЖУТЬ БУТИ НЕСПРОМОЖНИМИ ПЕРЕДАВАТИ НАЦІОНАЛЬНІ ЦІННОСТІ

1,94



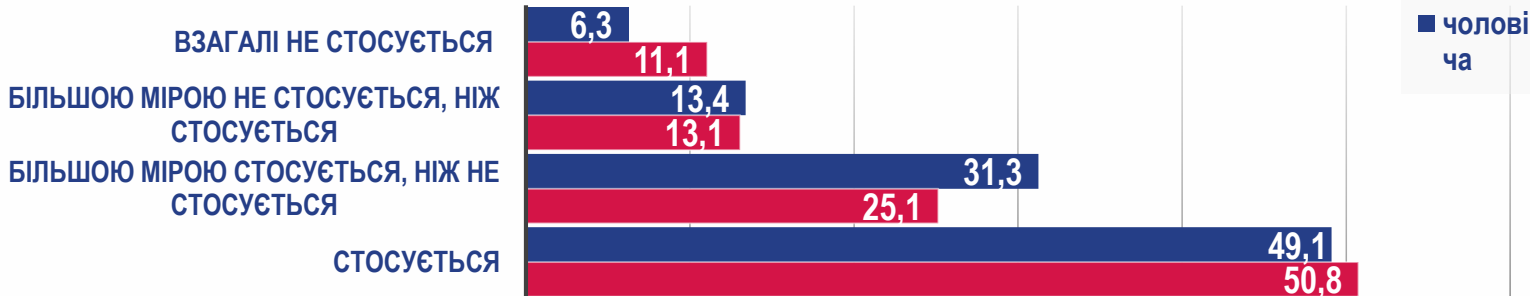
Тест на Інтеркультурне Громадянство

Intercultural Citizenship test

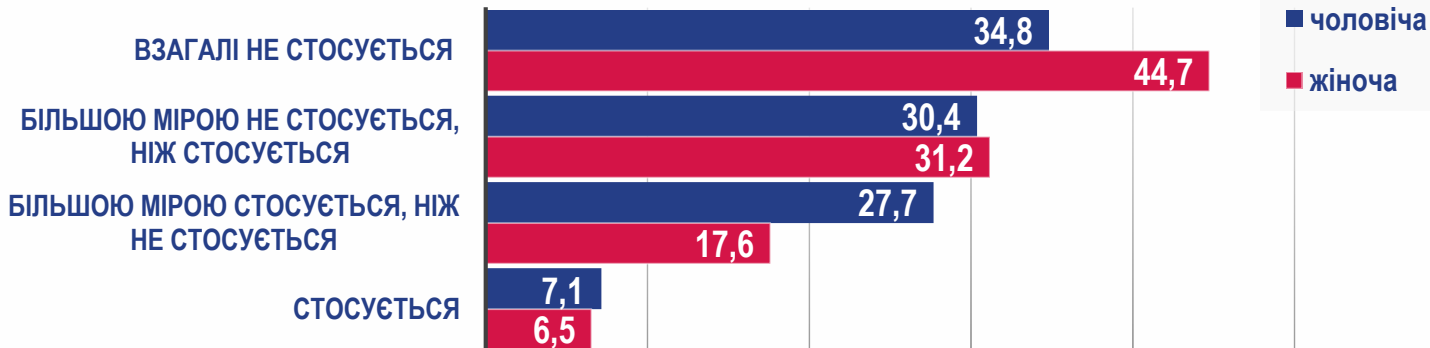
Нижче, Вам запропоновано ряд тверджень, вкажіть якою мірою кожне з них може стосуватися Вас особисто ... (%)


СТАТЬ РЕСПОНДЕНТІВ

Я вважаю, що людям різного етнічного походження корисно брати участь у прийнятті рішень місцевого значення



Мігранти не повинні працювати вчителями, оскільки вони можуть бути неспроможними передавати національні цінності





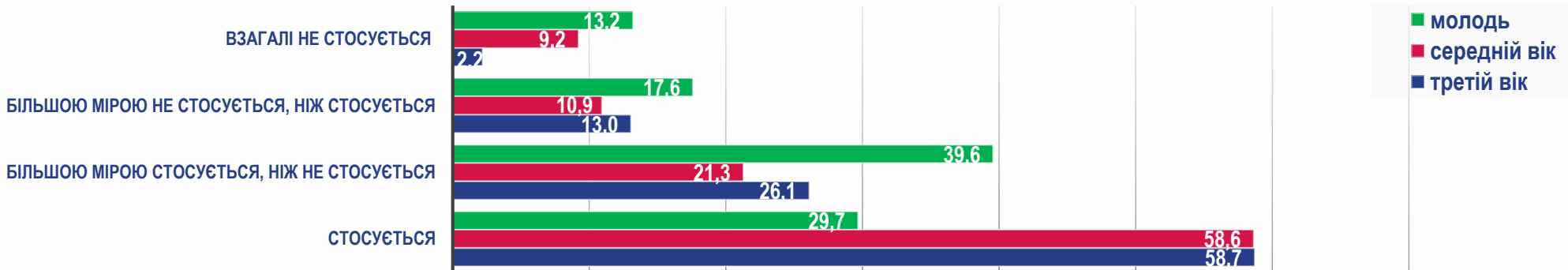
Тест на Інтеркультурне Громадянство

Intercultural Citizenship test

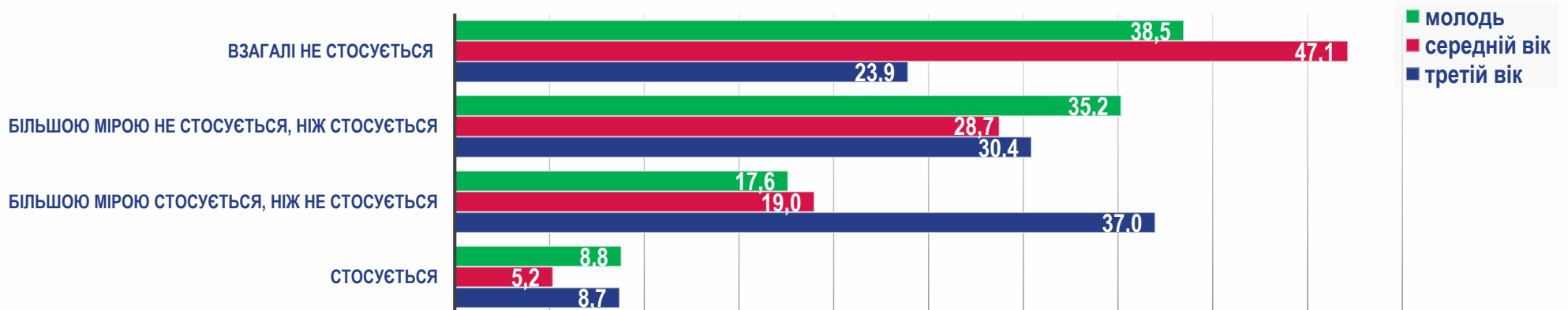
Нижче, Вам запропоновано ряд тверджень, вкажіть якою мірою кожне з них може стосуватися Вас особисто ... (%)

ВІК РЕСПОНДЕНТІВ

Я вважаю, що людям різного етнічного походження корисно брати участь у прийнятті рішень місцевого значення



Мігранти не повинні працювати вчителями, оскільки вони можуть бути неспроможними передавати національні цінності





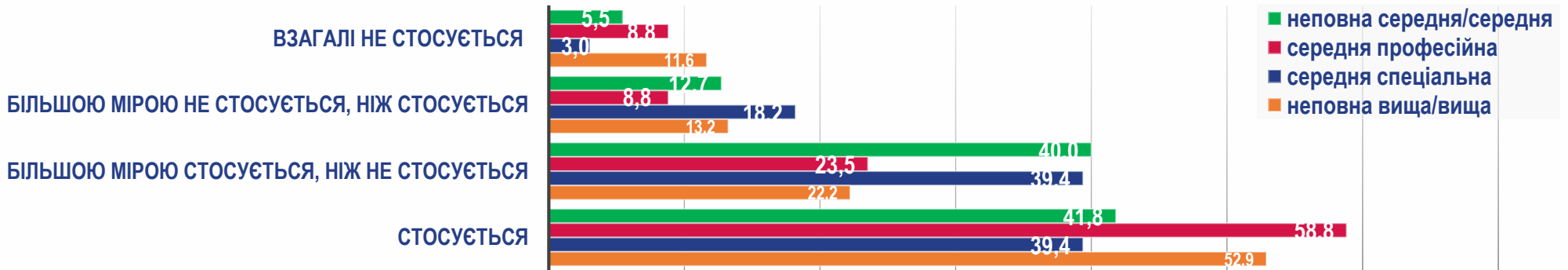
Тест на Інтеркультурне Громадянство

Intercultural Citizenship test

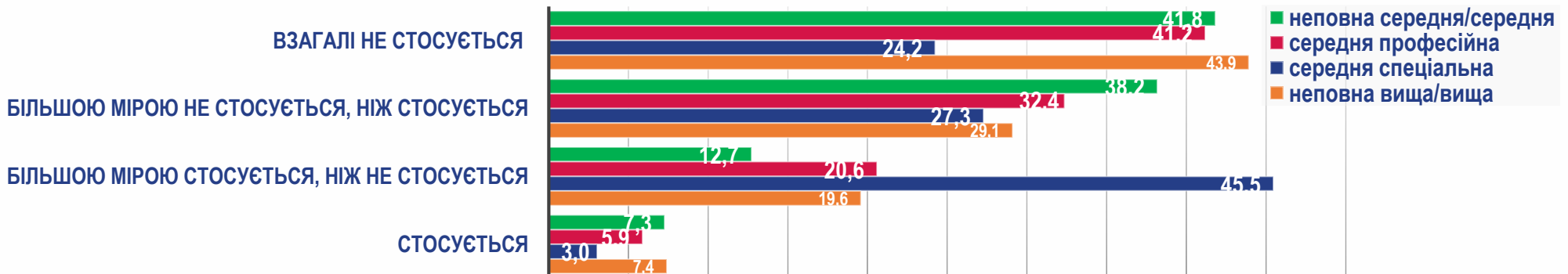
Нижче, Вам запропоновано ряд тверджень, вкажіть якою мірою кожне з них може стосуватися Вас особисто ... (%)

ОСВІТА РЕСПОНДЕНТІВ

Я вважаю, що людям різного етнічного походження корисно брати участь у прийнятті рішень місцевого значення



Мігранти не повинні працювати вчителями, оскільки вони можуть бути неспроможними передавати національні цінності





Тест на Інтеркультурне Громадянство

Intercultural Citizenship test

Нижче, Вам запропоновано ряд тверджень, вкажіть якою мірою кожне з них може стосуватися Вас особисто ... (%)

**РЕЛІГІЙНІ ПОГЛЯДИ
РЕСПОНДЕНТІВ**

Я вважаю, що людям різного етнічного походження корисно брати участь у прийнятті рішень місцевого значення

	Українська православна церква Київського патріархату	Українська православна церква Московського патріархату	Греко-католицька церква	Протестантська християнська церква	Іслам	Іудаїзм	Віруючий, але не належу до жодної церкви	Віруючий, але не належу до жодної церкви	Важко відповісти
Взагалі не стосується	10,0	11,1	0,0	23,1	0,0	0,0	1,6	20,6	9,1
Більшою мірою не стосується, ніж стосується	14,4	9,5	35,7	0,0	8,3	0,0	11,5	14,7	18,2
Більшою мірою стосується, ніж не стосується	30,0	25,4	50,0	7,7	41,7	0,0	27,9	17,6	22,7
Стосується	45,6	54,0	14,3	69,2	50,0	100,0	59,0	47,1	50,0

Мігранти не повинні працювати вчителями, оскільки вони можуть бути неспроможними передавати національні цінності

	Українська православна церква Київського патріархату	Українська православна церква Московського патріархату	Греко-католицька церква	Протестантська християнська церква	Іслам	Іудаїзм	Віруючий, але не належу до жодної церкви	Віруючий, але не належу до жодної церкви	Важко відповісти
Взагалі не стосується	34,4	38,1	35,7	61,5	50,0	100,0	44,3	50,0	40,9
Більшою мірою не стосується, ніж стосується	32,2	28,6	64,3	15,4	25,0	0,0	31,1	23,5	31,8
Більшою мірою стосується, ніж не стосується	25,6	27,0	0,0	0,0	25,0	0,0	23,0	11,8	22,7
Стосується	7,8	6,3	0,0	23,1	0,0	0,0	1,6	14,7	4,5



Тест на Інтеркультурне Громадянство

Intercultural Citizenship test

Нижче, Вам запропоновано ряд тверджень, вкажіть якою мірою кожне з них може стосуватися Вас особисто ... (%)

ТЕРМІН ПРОЖИВАННЯ У МІСТІ РЕСПОНДЕНТІВ

Я вважаю, що людям різного етнічного походження корисно брати участь у прийнятті рішень місцевого значення

	від народження	останні 20 років і більше	останні 10 років	останні 5 років	менше 1 року
Взагалі не стосується	9,2	2,7	10,5	24,1	16,7
Більшою мірою не стосується, ніж стосується	16,6	5,3	15,8	13,8	0,0
Більшою мірою стосується, ніж не стосується	26,4	25,3	23,7	41,4	33,3
Стосується	47,9	66,7	50,0	20,7	50,0

Мігранти не повинні працювати вчителями, оскільки вони можуть бути неспроможними передавати національні цінності

	від народження	останні 20 років і більше	останні 10 років	останні 5 років	менше 1 року
Взагалі не стосується	42,3	42,7	44,7	24,1	50,0
Більшою мірою не стосується, ніж стосується	29,4	30,7	28,9	41,4	33,3
Більшою мірою стосується, ніж не стосується	23,3	22,7	18,4	10,3	16,7
Стосується	4,9	4,0	7,9	24,1	0,0



Тест на Інтеркультурне Громадянство

Intercultural Citizenship test



БЛОК VI.
ПАРТИСИПАЦІЯ – ПОВЕДІНКА



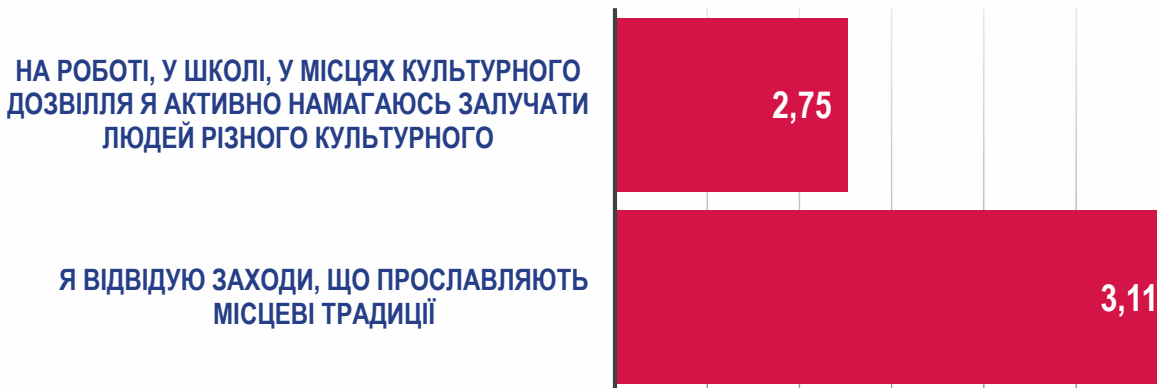
Тест на Інтеркультурне Громадянство

Intercultural Citizenship test

Нижче, Вам запропоновано ряд тверджень, вкажіть якою мірою кожне з них може стосуватися Вас особисто ... (%)

	Взагалі не стосується	Більшою мірою не стосується, ніж стосується	Більшою мірою стосується, ніж не стосується	Стосується
На роботі, у школі, у місцях культурного дозвілля я активно намагаюсь залучати людей різного культурного / етнічного / релігійного походження	16,1	23,8	28,9	31,2
Я відвідую заходи, що прославляють місцеві традиції	8,4	16,7	30,9	44,1

Середнє (M) за 4-х бальною шкалою, де 1 - взагалі не стосується, а 4 - стосується





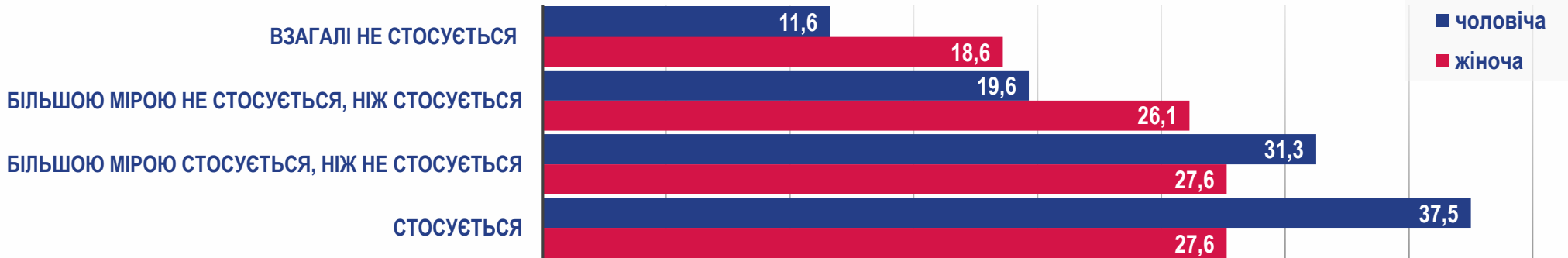
Тест на Інтеркультурне Громадянство

Intercultural Citizenship test

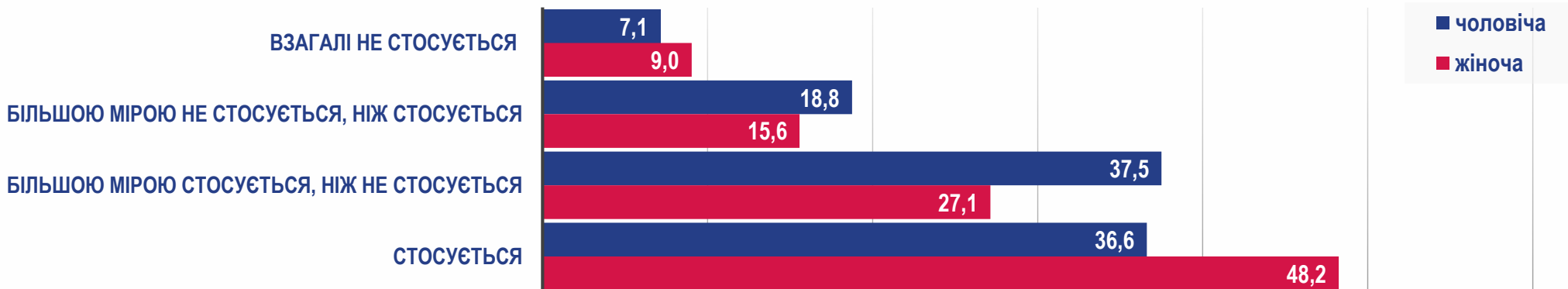
Нижче, Вам запропоновано ряд тверджень, вкажіть якою мірою кожне з них може стосуватися Вас особисто ... (%)

СТАТЬ РЕСПОНДЕНТІВ

На роботі, у школі, у місцях культурного дозвілля я активно намагаюсь залучати людей різного культурного / етнічного / релігійного походження



Я відвідую заходи, що прославляють місцеві традиції





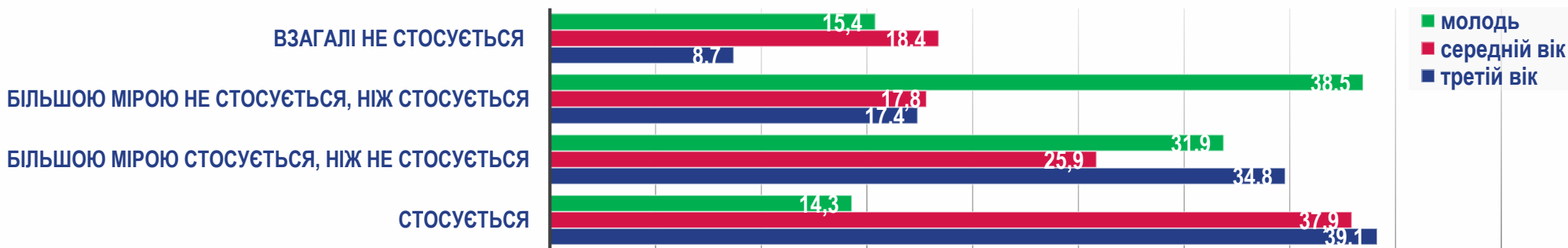
Тест на Інтеркультурне Громадянство

Intercultural Citizenship test

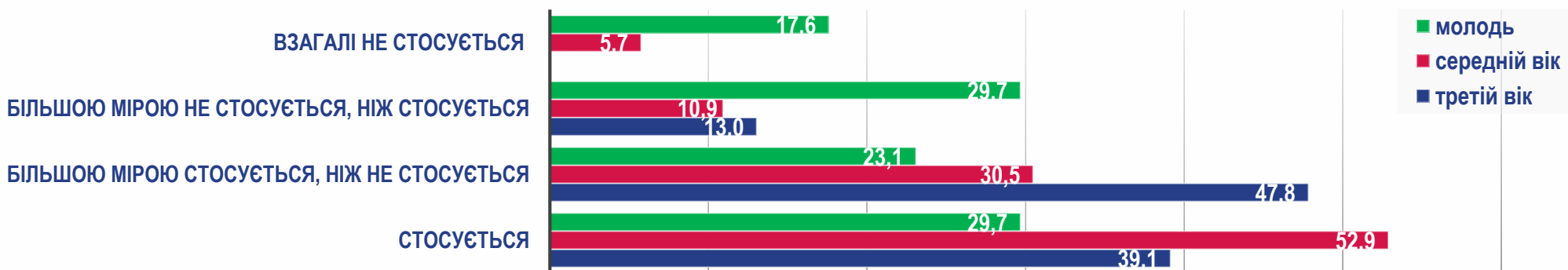
Нижче, Вам запропоновано ряд тверджень, вкажіть якою мірою кожне з них може стосуватися Вас особисто ... (%)


ВІК РЕСПОНДЕНТІВ

На роботі, у школі, у місцях культурного дозвілля я активно намагаюсь залучати людей різного культурного / етнічного / релігійного походження



Я відвідую заходи, що прославляють місцеві традиції



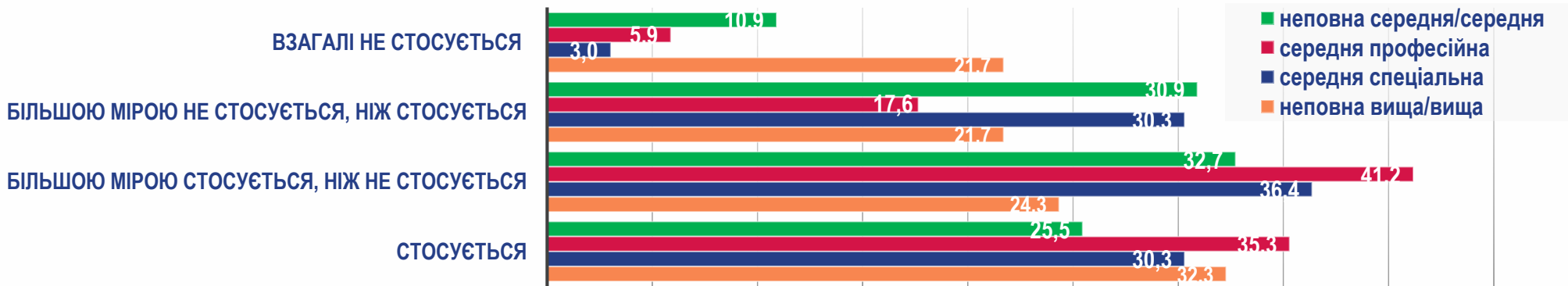


Тест на Інтеркультурне Громадянство Intercultural Citizenship test

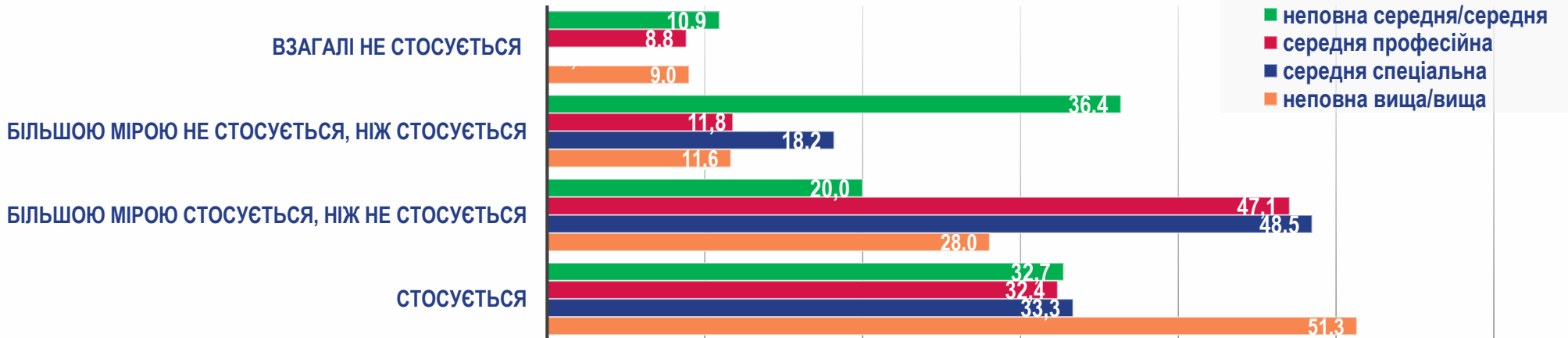
Нижче, Вам запропоновано ряд тверджень, вкажіть якою мірою кожне з них може стосуватися Вас особисто ... (%)

ОСВІТА РЕСПОНДЕНТІВ

На роботі, у школі, у місцях культурного дозвілля я активно намагаюсь залучати людей різного культурного / етнічного / релігійного походження



Я відвідую заходи, що прославляють місцеві традиції





COUNCIL OF EUROPE



CONSEIL DE L'EUROPE

**Тест на Інтеркультурне Громадянство****Intercultural Citizenship test****Нижче, Вам запропоновано ряд тверджень, вкажіть якою мірою кожне з них може стосуватися Вас особисто ... (%)****РЕЛІГІЙНІ ПОГЛЯДИ
РЕСПОНДЕНТІВ****На роботі, у школі, у місцях культурного дозвілля я активно намагаюсь залучати людей різного культурного / етнічного / релігійного походження**

	Українська православна церква Київського патріархату	Українська православна церква Московського патріархату	Греко-католицька церква	Протестантська християнська церква	Іслам	Іудаїзм	Віруючий, але не належу до жодної церкви	Віруючий, але не належу до жодної церкви	Важко відповісти
Взагалі не стосується	15,6	15,9	28,6	15,4	0,0	0,0	18,0	17,6	13,6
Більшою мірою не стосується, ніж стосується	25,6	17,5	28,6	7,7	16,7	0,0	21,3	32,4	36,4
Більшою мірою стосується, ніж не стосується	33,3	25,4	28,6	15,4	33,3	0,0	32,8	23,5	27,3
Стосується	25,6	41,3	14,3	61,5	50,0	100,0	27,9	26,5	22,7

Я відвідую заходи, що прославляють місцеві традиції

	Українська православна церква Київського патріархату	Українська православна церква Московського патріархату	Греко-католицька церква	Протестантська християнська церква	Іслам	Іудаїзм	Віруючий, але не належу до жодної церкви	Віруючий, але не належу до жодної церкви	Важко відповісти
Взагалі не стосується	7,8	6,3	7,1	0,0	0,0	0,0	9,8	17,6	9,1
Більшою мірою не стосується, ніж стосується	18,9	11,1	35,7	15,4	16,7	100,0	14,8	5,9	31,8
Більшою мірою стосується, ніж не стосується	36,7	22,2	21,4	15,4	25,0	0,0	36,1	38,2	22,7
Стосується	36,7	60,3	35,7	69,2	58,3	0,0	39,3	38,2	36,4



Тест на Інтеркультурне Громадянство

Intercultural Citizenship test

Нижче, Вам запропоновано ряд тверджень, вкажіть якою мірою кожне з них може стосуватися Вас особисто ... (%)

ТЕРМІН ПРОЖИВАННЯ У МІСТІ РЕСПОНДЕНТІВ

На роботі, у школі, у місцях культурного дозвілля я активно намагаюсь залучати людей різного культурного / етнічного / релігійного походження

	від народження	останні 20 років і більше	останні 10 років	останні 5 років	менше 1 року
Взагалі не стосується	19,6	12,0	10,5	13,8	16,7
Більшою мірою не стосується, ніж стосується	20,2	20,0	23,7	51,7	33,3
Більшою мірою стосується, ніж не стосується	27,0	37,3	18,4	31,0	33,3
Стосується	33,1	30,7	47,4	3,4	16,7

Я відвідую заходи, що прославляють місцеві традиції

	від народження	останні 20 років і більше	останні 10 років	останні 5 років	менше 1 року
Взагалі не стосується	10,4	2,7	5,3	17,2	0,0
Більшою мірою не стосується, ніж стосується	17,2	10,7	21,1	17,2	50,0
Більшою мірою стосується, ніж не стосується	26,4	45,3	26,3	27,6	16,7
Стосується	46,0	41,3	47,4	37,9	33,3



Тест на Інтеркультурне Громадянство

Intercultural Citizenship test



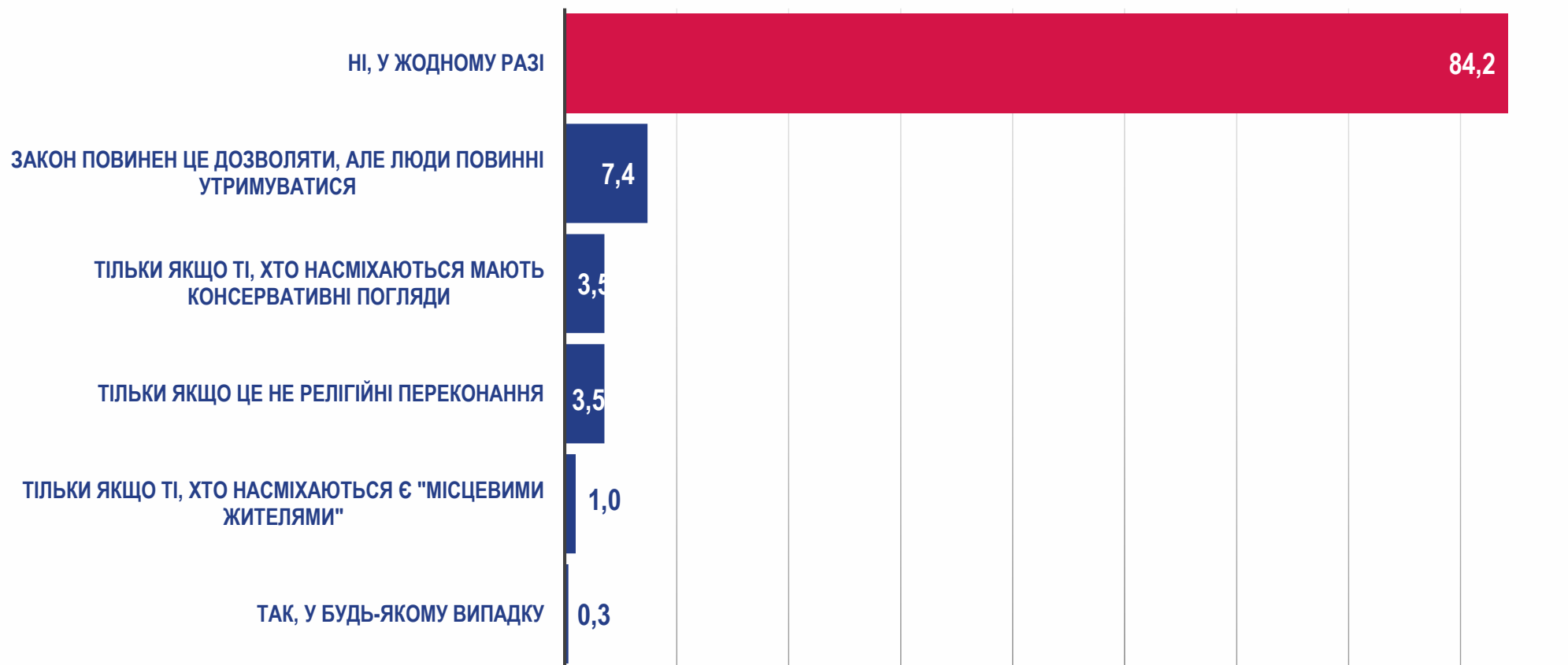
БЛОК VII.
РІВНІСТЬ – ЗНАННЯ



Тест на Інтеркультурне Громадянство

Intercultural Citizenship test

На Вашу думку, чи дозволено людям насміхатися з переконань інших людей?(%)



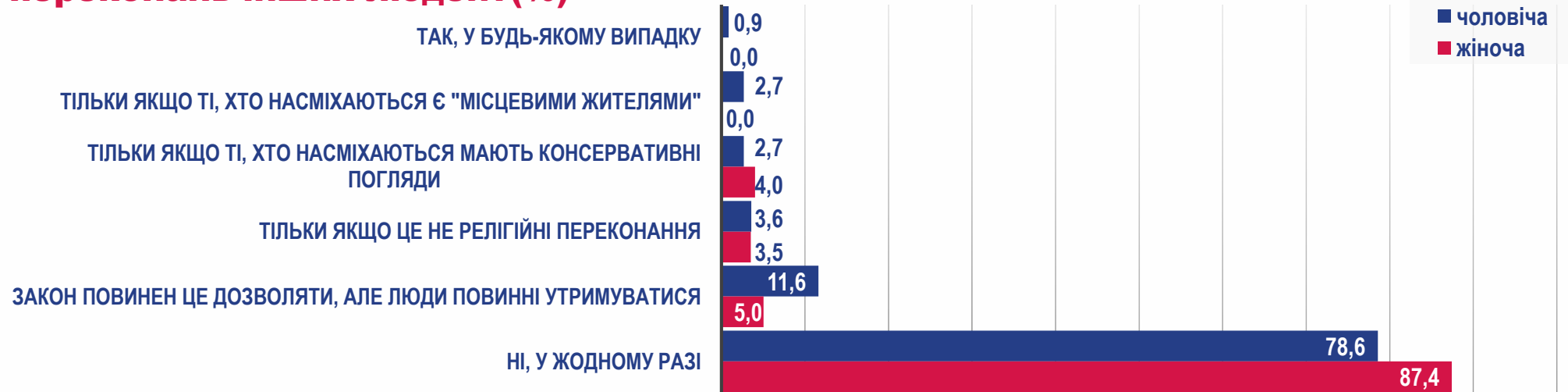


Тест на Інтеркультурне Громадянство

Intercultural Citizenship test

На Вашу думку, чи дозволено людям насміхатися з переконань інших людей?(%)

СТАТЬ РЕСПОНДЕНТІВ



ВІК РЕСПОНДЕНТІВ

Відповідь	14-17 років	18-24 років	25-35 років	36-55 років	56 - 65 років	більше 65 років
так, у будь-якому випадку	2,1	0,0	0,0	0,0	0,0	0,0
тільки якщо ті, хто насміхаються є "місцевими жителями"	2,1	0,0	0,0	0,9	2,9	0,0
тільки якщо ті, хто насміхаються мають консервативні погляди	4,2	4,7	1,8	5,1	0,0	0,0
тільки якщо це не релігійні переконання	12,5	4,7	1,8	1,7	0,0	0,0
закон повинен це дозволяти, але люди повинні утримуватися	8,3	4,7	8,8	3,4	20,6	8,3
ні, у жодному разі	70,8	86,0	87,7	88,9	76,5	91,7



Тест на Інтеркультурне Громадянство

Intercultural Citizenship test

На Вашу думку, чи дозволено людям насміхатися з переконань інших людей?(%)

ВІК РЕСПОНДЕНТІВ



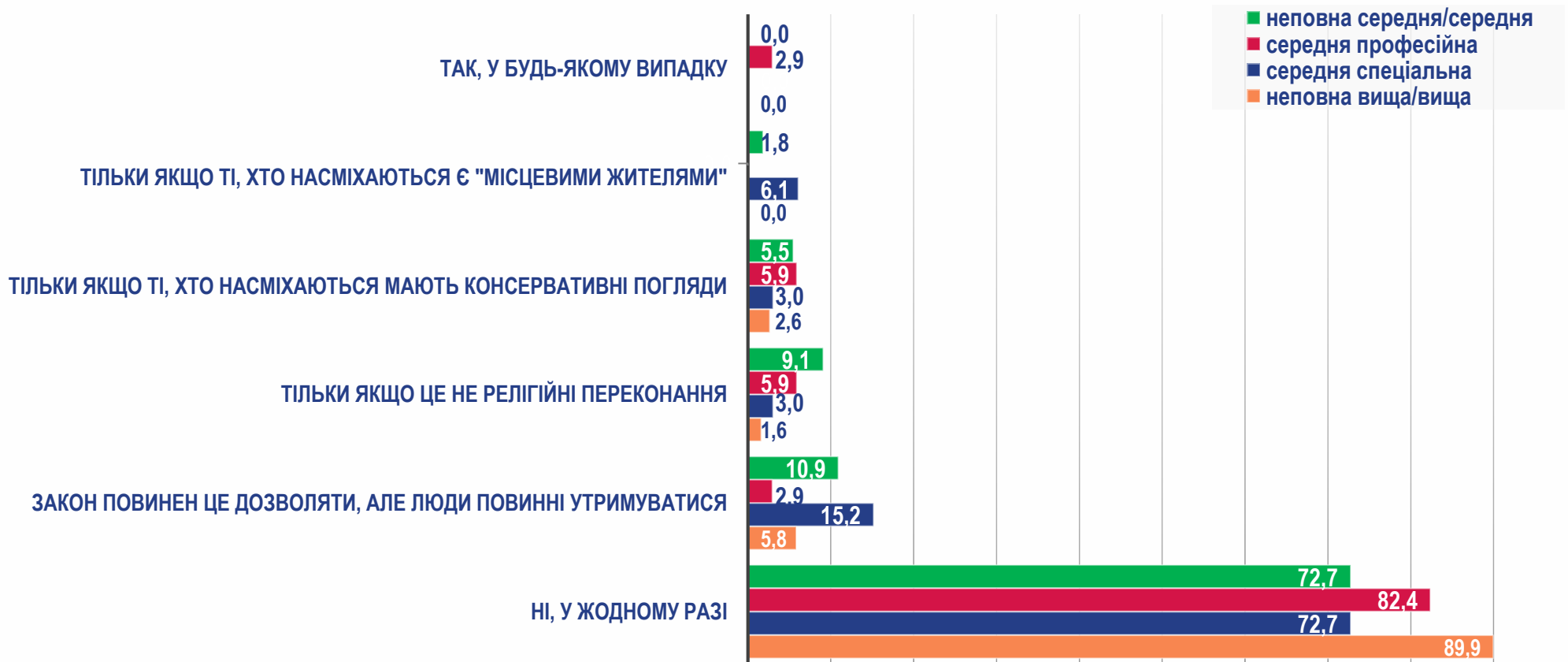



Тест на Інтеркультурне Громадянство

Intercultural Citizenship test

На Вашу думку, чи дозволено людям насміхатися з переконань інших людей?(%)

ОСВІТА РЕСПОНДЕНТІВ





Тест на Інтеркультурне Громадянство

Intercultural Citizenship test

На Вашу думку, чи дозволено людям насміятися з переконань інших людей?(%)

НАЦІОНАЛЬНІСТЬ РЕСПОНДЕНТІВ

	Азербайджанець	Албанець	Білорус	Болгарин	Вірмен	Грек	Грузин	Єврей	Італієць	Караїм	Кореєць	Кримський татарин	Латиш	Литовець	Марієць	Німець	Поляк	Росіянин	Ром	Узбек	Українець	Чех	Чеченець	Чуваш	Казах
так, у будь-якому випадку	0,0	0,0	0,0	0,0	0,0	0,0	0,0	0,0	0,0	0,0	0,0	0,0	0,0	0,0	0,0	0,0	0,0	2,9	0,0	0,0	0,0	0,0	0,0	0,0	0,0
тільки якщо ті, хто насміхаються є "місцевими жителями"	0,0	0,0	0,0	0,0	0,0	0,0	0,0	0,0	0,0	0,0	0,0	12,5	0,0	0,0	0,0	0,0	16,7	0,0	0,0	0,0	0,5	0,0	0,0	0,0	0,0
тільки якщо ті, хто насміхаються мають консервативні погляди	0,0	0,0	0,0	8,3	0,0	0,0	0,0	0,0	0,0	0,0	0,0	0,0	0,0	0,0	0,0	0,0	0,0	0,0	0,0	0,0	4,3	50,0	0,0	0,0	0,0
тільки якщо це не релігійні переконання	0,0	0,0	33,3	8,3	0,0	0,0	0,0	25,0	0,0	0,0	0,0	0,0	0,0	0,0	0,0	0,0	0,0	0,0	50,0	0,0	2,9	0,0	100,0	0,0	0,0
закон повинен це дозволяти, але люди повинні утримуватися	50,0	33,3	0,0	0,0	25,0	50,0	0,0	0,0	0,0	33,3	0,0	12,5	0,0	0,0	0,0	0,0	0,0	5,9	0,0	0,0	6,7	0,0	0,0	0,0	0,0
ні, у жодному разі	50,0	66,7	66,7	83,3	75,0	50,0	100,0	75,0	100,0	66,7	100,0	75,0	100,0	100,0	0,0	100,0	83,3	91,2	50,0	0,0	85,7	50,0	0,0	0,0	100,0



Тест на Інтеркультурне Громадянство

Intercultural Citizenship test

На Вашу думку, чи дозволено людям насміхатися з переконань інших людей?(%)

ТИП БАТЬКІВСЬКОЇ РОДИНИ РЕСПОНДЕНТІВ





Тест на Інтеркультурне Громадянство

Intercultural Citizenship test

На Вашу думку, чи дозволено людям насміхатися з переконань інших людей?(%)

РЕЛІГІЙНІ ПОГЛЯДИ РЕСПОНДЕНТІВ

	Українська православна церква Київського патріархату	Українська православна церква Московського патріархату	Греко-католицька церква	Протестантська християнська церква	Іслам	Юдаїзм	Віруючий, але не належу до жодної церкви	Віруючий, але не належу до жодної церкви	Важко відповісти
так, у будь-якому випадку	0,0	1,6	0,0	0,0	0,0	0,0	0,0	0,0	0,0
тільки якщо ті, хто насміхаються є "місцевими жителями"	0,0	1,6	0,0	0,0	8,3	0,0	0,0	2,9	0,0
тільки якщо ті, хто насміхаються мають консервативні погляди	2,2	1,6	28,6	0,0	0,0	0,0	3,3	5,9	0,0
тільки якщо це не релігійні переконання	3,3	3,2	0,0	0,0	16,7	0,0	4,9	2,9	0,0
закон повинен це дозволяти, але люди повинні утримуватися	5,6	11,1	0,0	0,0	8,3	0,0	4,9	14,7	9,1
ні, у жодному разі	88,9	81,0	71,4	100,0	66,7	100,0	86,9	73,5	90,9



Тест на Інтеркультурне Громадянство

Intercultural Citizenship test

На Вашу думку, чи дозволено людям насміхатися з переконань інших людей?(%)

ТЕРМІН ПРОЖИВАННЯ У МІСТІ РЕСПОНДЕНТІВ

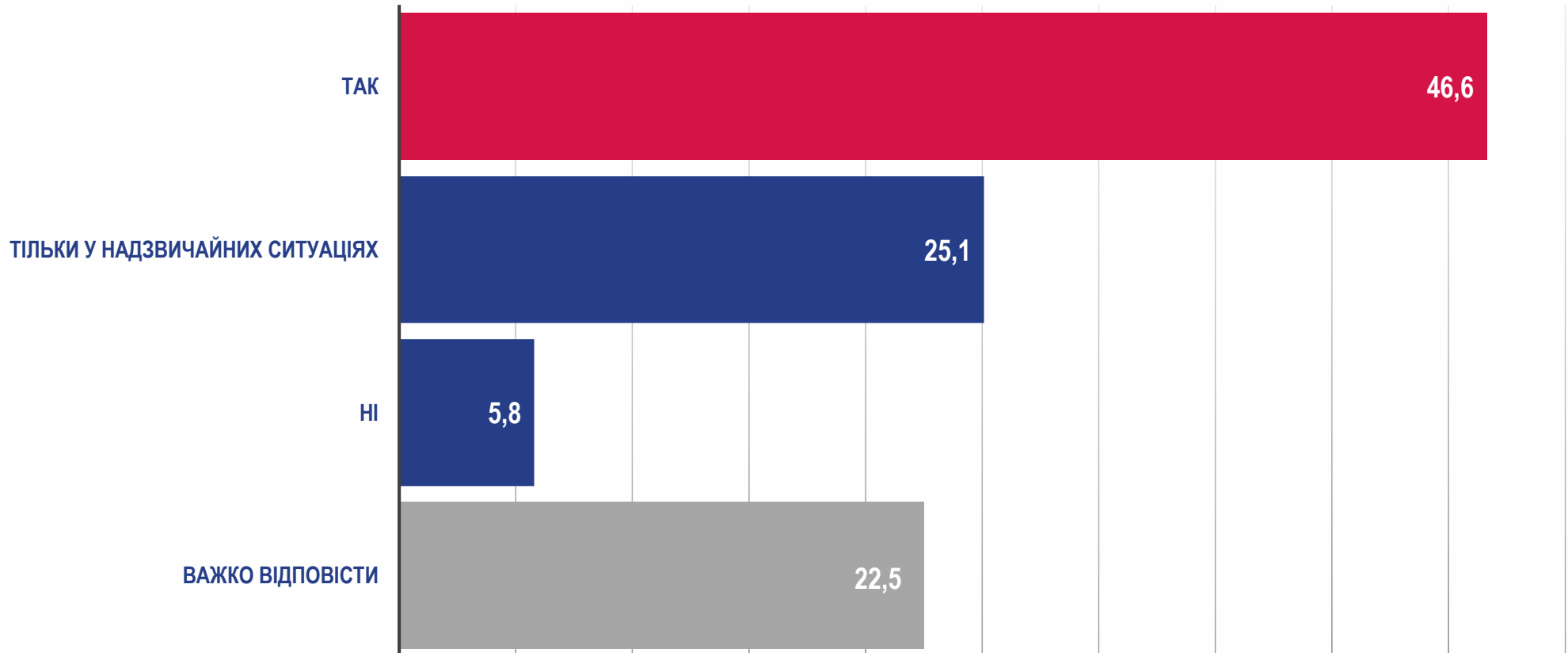
	від народження	останні 20 років і більше	останні 10 років	останні 5 років	менше 1 року
так, у будь-якому випадку	0,6	0,0	0,0	0,0	0,0
тільки якщо ті, хто насміхаються є "місцевими жителями"	0,6	0,0	5,3	0,0	0,0
тільки якщо ті, хто насміхаються мають консервативні погляди	4,9	1,3	0,0	3,4	16,7
тільки якщо це не релігійні переконання	4,9	0,0	2,6	3,4	16,7
закон повинен це дозволяти, але люди повинні утримуватися	8,6	6,7	2,6	10,3	0,0
ні, у жодному разі	80,4	92,0	89,5	82,8	66,7



Тест на Інтеркультурне Громадянство

Intercultural Citizenship test

Чи можуть мігранти, які незаконно проживають у місті, лікуватися в державній лікарні?(%)



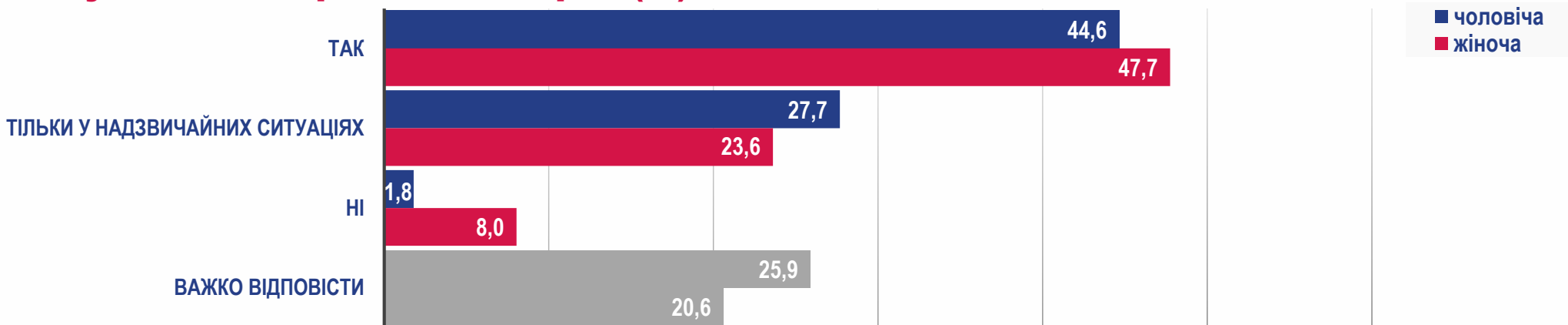


Тест на Інтеркультурне Громадянство

Intercultural Citizenship test

Чи можуть мігранти, які незаконно проживають у місті, лікуватися в державній лікарні?(%)

СТАТЬ РЕСПОНДЕНТІВ



ВІК РЕСПОНДЕНТІВ

	14-17 років	18-24 років	25-35 років	36-55 років	56 - 65 років	більше 65 років
так	52,1	41,9	29,8	58,1	35,3	41,7
тільки у надзвичайних ситуаціях	25,0	20,9	31,6	20,5	32,4	33,3
ні	4,2	18,6	3,5	5,1	0,0	0,0
важко відповісти	18,8	18,6	35,1	16,2	32,4	25,0

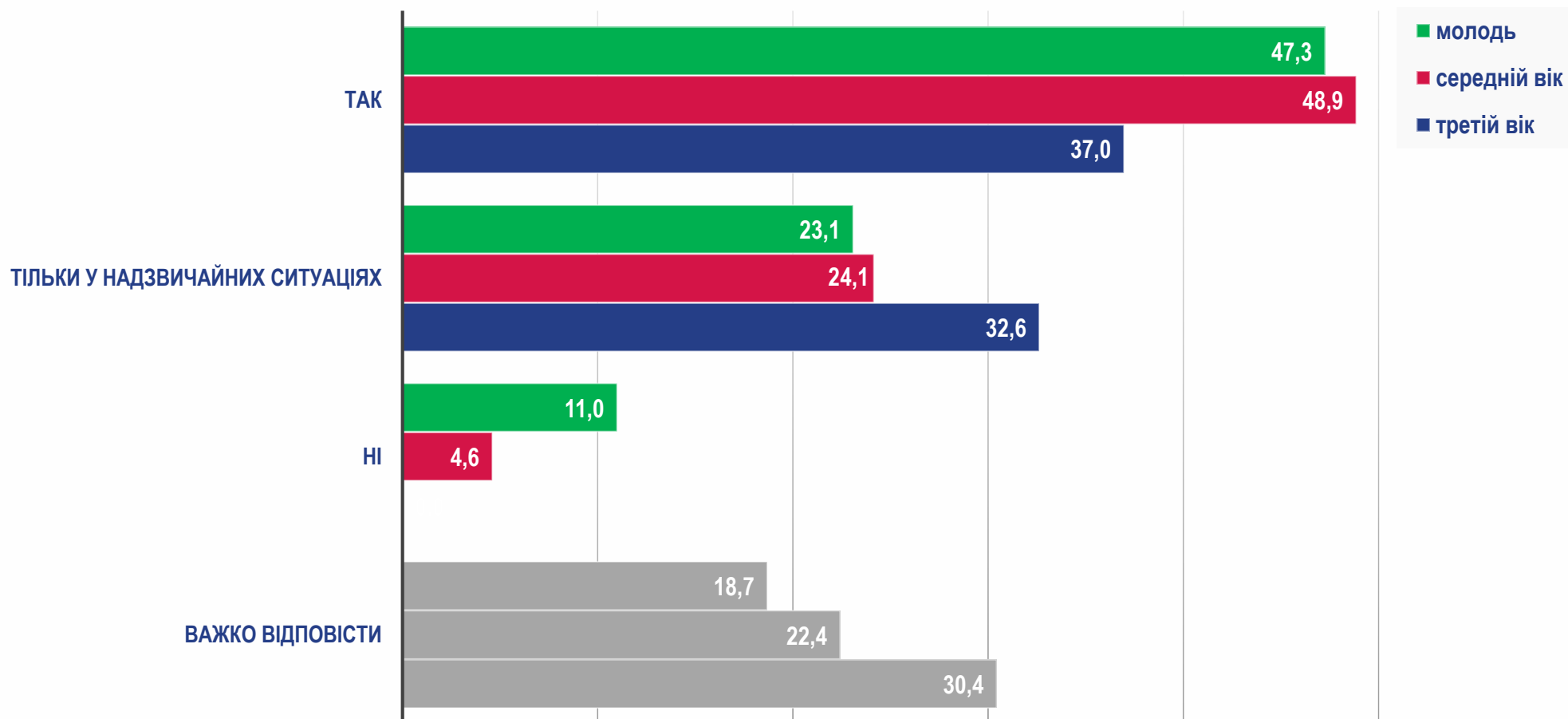


Тест на Інтеркультурне Громадянство

Intercultural Citizenship test

Чи можуть мігранти, які незаконно проживають у місті, лікуватися в державній лікарні?(%)

ВІК РЕСПОНДЕНТІВ



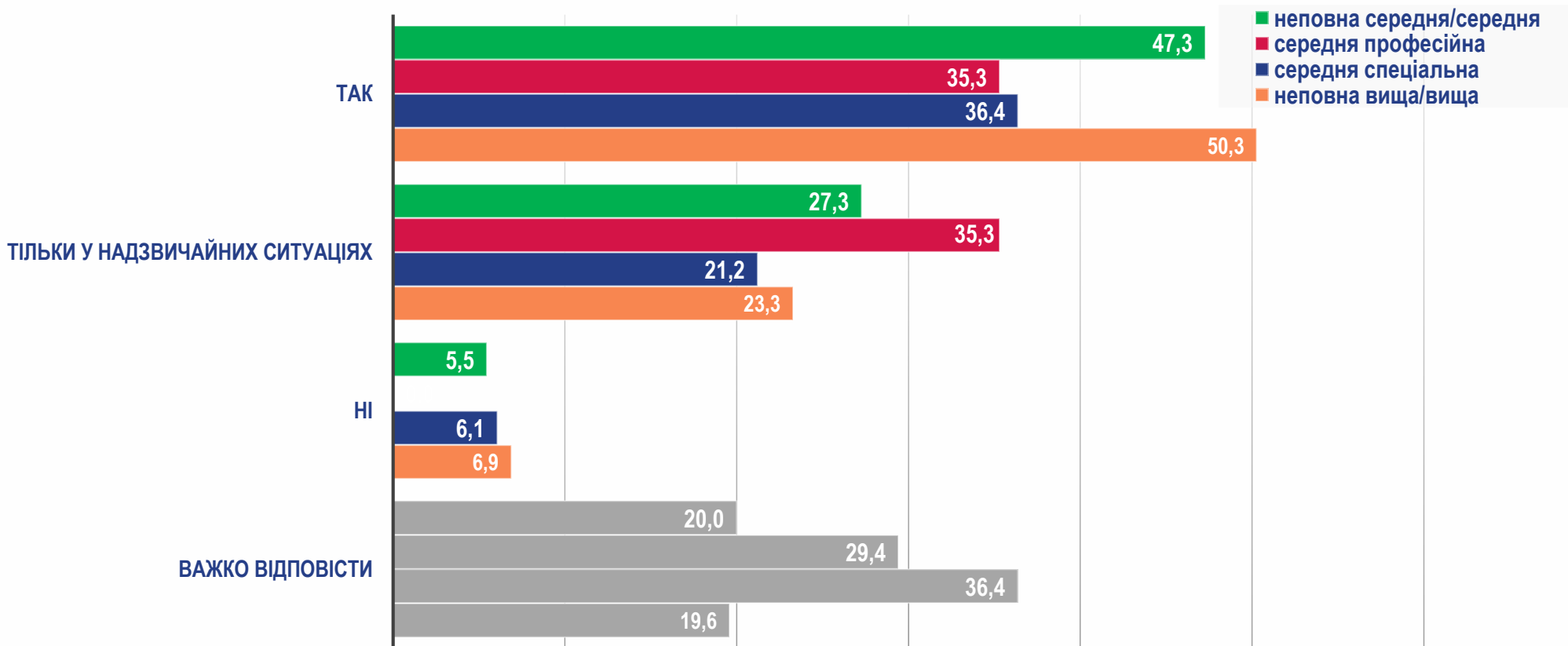


Тест на Інтеркультурне Громадянство

Intercultural Citizenship test

Чи можуть мігранти, які незаконно проживають у місті, лікуватися в державній лікарні?(%)

ОСВІТА РЕСПОНДЕНТІВ





Тест на Інтеркультурне Громадянство

Intercultural Citizenship test

Чи можуть мігранти, які незаконно проживають у місті, лікуватися в державній лікарні?(%)

НАЦІОНАЛЬНІСТЬ РЕСПОНДЕНТІВ

	Азербайджанець	Албанець	Білорус	Болгарин	Вірмен	Грек	Грузин	Єврей	Італієць	Караїм	Кореєць	Кримський татарин	Латиш	Литовець	Марієць	Німець	Поляк	Росіянин	Ром	Узбек	Українець	Чех	Чеченець	Чуваш	Казах
так	0,0	33,3	66,7	50,0	50,0	50,0	100,0	50,0	100,0	0,0	100,0	50,0	100,0	0,0	0,0	50,0	50,0	64,7	50,0	0,0	44,3	0,0	0,0	0,0	0,0
тільки у надзвичайних ситуаціях	25,0	33,3	0,0	16,7	0,0	0,0	0,0	25,0	0,0	33,3	0,0	25,0	0,0	100,0	0,0	0,0	33,3	20,6	50,0	0,0	27,1	0,0	100,0	0,0	100,0
ні	0,0	0,0	0,0	16,7	0,0	50,0	0,0	0,0	0,0	0,0	0,0	0,0	0,0	0,0	0,0	0,0	0,0	0,0	0,0	0,0	7,1	0,0	0,0	0,0	0,0
важко відповісти	75,0	33,3	33,3	16,7	50,0	0,0	0,0	25,0	0,0	66,7	0,0	25,0	0,0	0,0	0,0	50,0	16,7	14,7	0,0	0,0	21,4	100,0	0,0	0,0	0,0

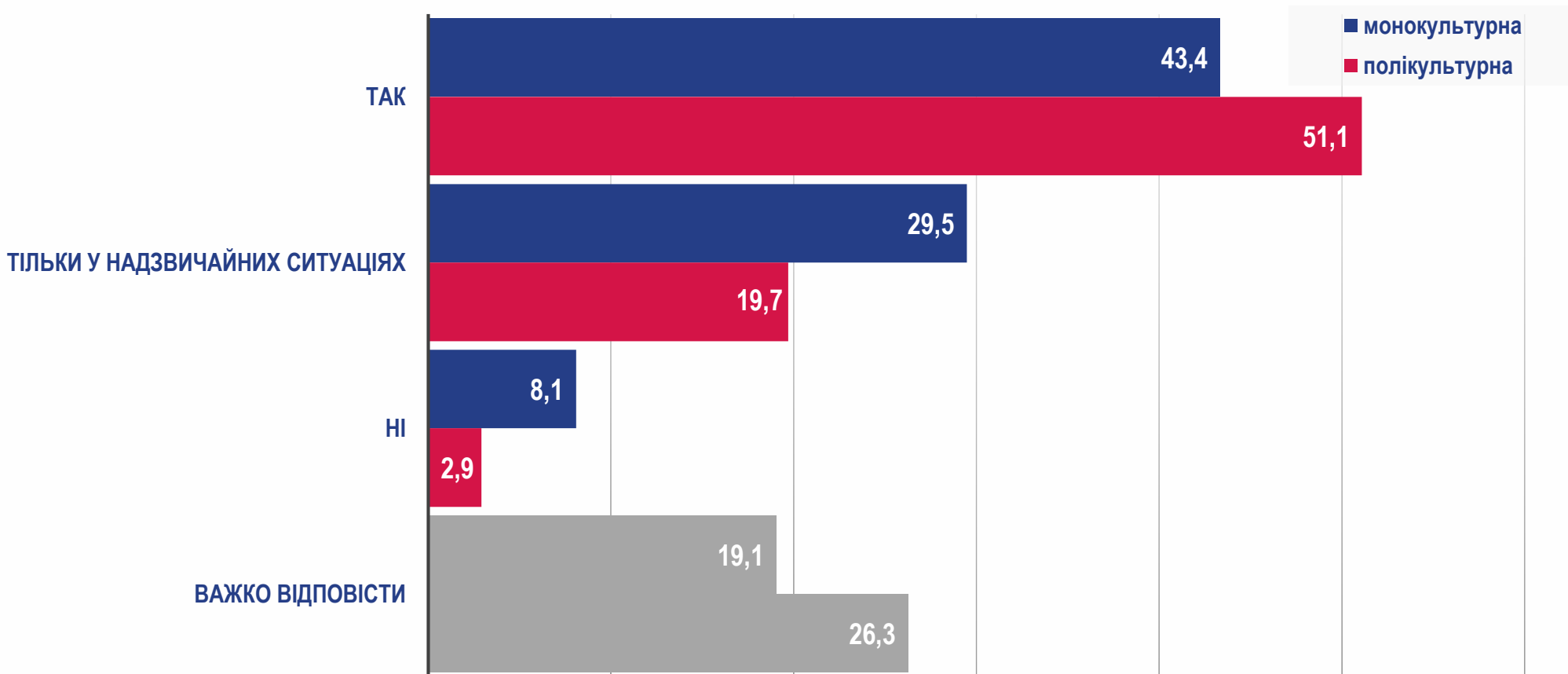


Тест на Інтеркультурне Громадянство

Intercultural Citizenship test

Чи можуть мігранти, які незаконно проживають у місті, лікуватися в державній лікарні?(%)

ТИП БАТЬКІВСЬКОЇ РОДИНИ РЕСПОНДЕНТІВ





Тест на Інтеркультурне Громадянство

Intercultural Citizenship test

Чи можуть мігранти, які незаконно проживають у місті, лікуватися в державній лікарні?(%)

РЕЛІГІЙНІ ПОГЛЯДИ РЕСПОНДЕНТІВ

	Українська православна церква Київського патріархату	Українська православна церква Московського патріархату	Греко-католицька церква	Протестантська християнська церква	Іслам	Іудаїзм	Віруючий, але не належу до жодної церкви	Віруючий, але не належу до жодної церкви	Важко відповісти
так	46,7	44,4	35,7	61,5	41,7	0,0	50,8	38,2	59,1
тільки у надзвичайних ситуаціях	24,4	28,6	42,9	7,7	33,3	100,0	21,3	32,4	9,1
ні	3,3	4,8	7,1	15,4	0,0	0,0	4,9	14,7	4,5
важко відповісти	25,6	22,2	14,3	15,4	25,0	0,0	23,0	14,7	27,3



Тест на Інтеркультурне Громадянство

Intercultural Citizenship test

Чи можуть мігранти, які незаконно проживають у місті, лікуватися в державній лікарні?(%)

ТЕРМІН ПРОЖИВАННЯ У МІСТІ РЕСПОНДЕНТІВ

	від народження	останні 20 років і більше	останні 10 років	останні 5 років	менше 1 року
так	49,1	50,7	36,8	37,9	33,3
тільки у надзвичайних ситуаціях	26,4	25,3	23,7	20,7	16,7
ні	4,9	1,3	5,3	20,7	16,7
важко відповісти	19,6	22,7	34,2	20,7	33,3



Тест на Інтеркультурне Громадянство

Intercultural Citizenship test



БЛОК VIII.
РІВНІСТЬ – ПОЧУТТЯ



Тест на Інтеркультурне Громадянство

Intercultural Citizenship test

Нижче, Вам запропоновано ряд тверджень, вкажіть якою мірою кожне з них може стосуватися Вас особисто ... (%)

	Взагалі не стосується	Більшою мірою не стосується, ніж стосується	Більшою мірою стосується, ніж не стосується	Стосується
Я готовий допомагати будь-кому, хто має інше походження (стать, культуру, етнічну приналежність, релігію, вік) у ситуаціях, коли їхні права не забезпечуються на рівні з іншими	5,8	14,8	36,7	42,8
Я відчуваю загрозу у тому, що інша культура має право впливати на місцеву ідентичність	37,3	31,2	18,0	13,5


Середнє (М) за 4-х бальною шкалою, де 1 - взагалі не стосується, а 4 - стосується

Я ГОТОВИЙ ДОПОМАГАТИ БУДЬ-КОМУ, ХТО МАЄ ІНШЕ ПОХОДЖЕННЯ (СТАТЬ, КУЛЬТУРУ, ЕТНІЧНУ ПРИНАЛЕЖНІСТЬ, РЕЛІГІЮ, ВІК) У СИТУАЦІЯХ, КОЛИ ЇХНІ ПРАВА НЕ ЗАБЕЗПЕЧУЮТЬСЯ НА РІВНІ З ІНШИМИ

3,16

Я ВІДЧУВАЮ ЗАГРОЗУ У ТОМУ, ЩО ІНША КУЛЬТУРА МАЄ ПРАВО ВПЛИВАТИ НА МІСЦЕВУ ІДЕНТИЧНІСТЬ

2,08



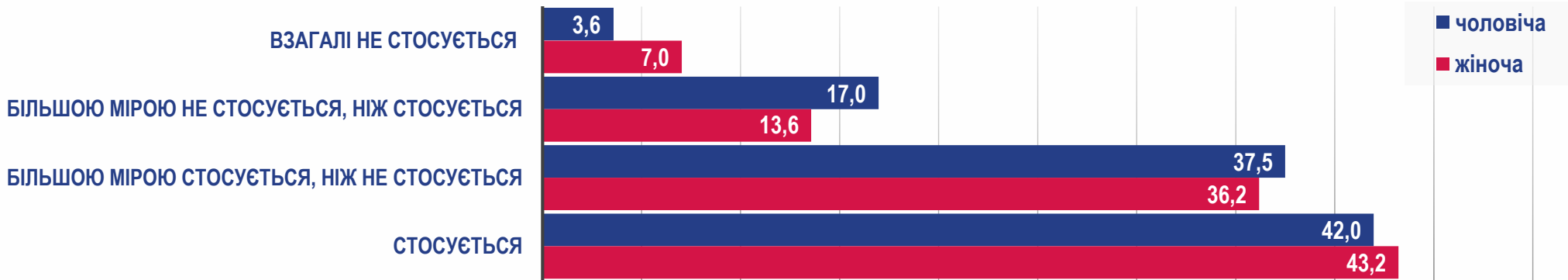
Тест на Інтеркультурне Громадянство

Intercultural Citizenship test

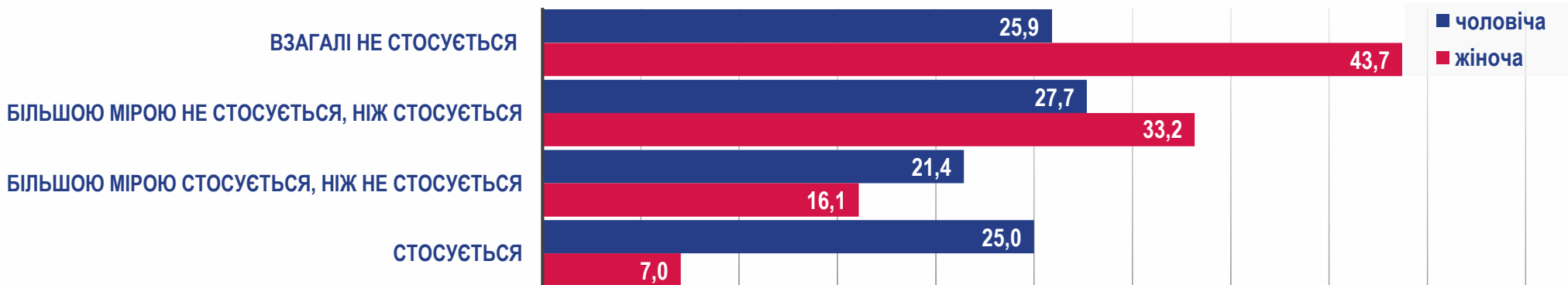
Нижче, Вам запропоновано ряд тверджень, вкажіть якою мірою кожне з них може стосуватися Вас особисто ... (%)

СТАТЬ РЕСПОНДЕНТІВ

Я готовий допомагати будь-кому, хто має інше походження (стать, культуру, етнічну приналежність, релігію, вік) у ситуаціях, коли їхні права не забезпечуються на рівні з іншими



Я відчуваю загрозу у тому, що інша культура має право впливати на місцеву ідентичність





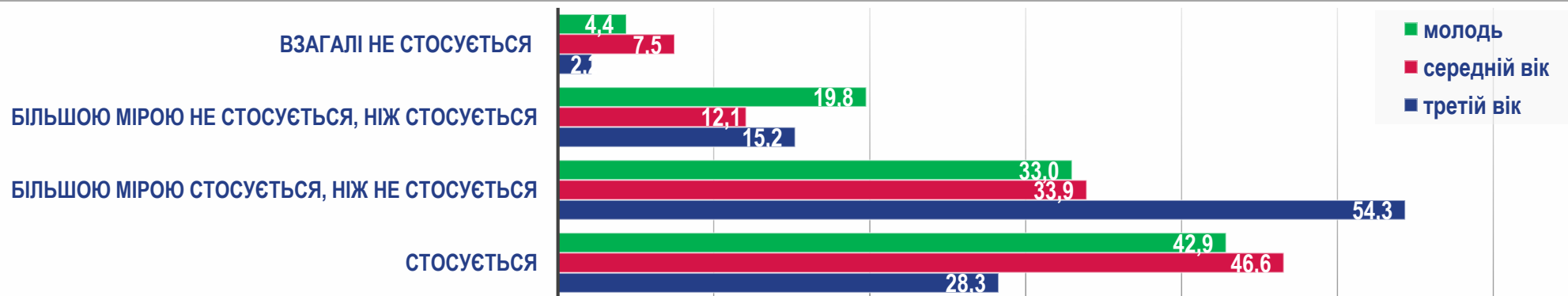
Тест на Інтеркультурне Громадянство

Intercultural Citizenship test

Нижче, Вам запропоновано ряд тверджень, вкажіть якою мірою кожне з них може стосуватися Вас особисто ... (%)


ВІК РЕСПОНДЕНТІВ

Я готовий допомагати будь-кому, хто має інше походження (стать, культуру, етнічну приналежність, релігію, вік) у ситуаціях, коли їхні права не забезпечуються на рівні з іншими



Я відчуваю загрозу у тому, що інша культура має право впливати на місцеву ідентичність





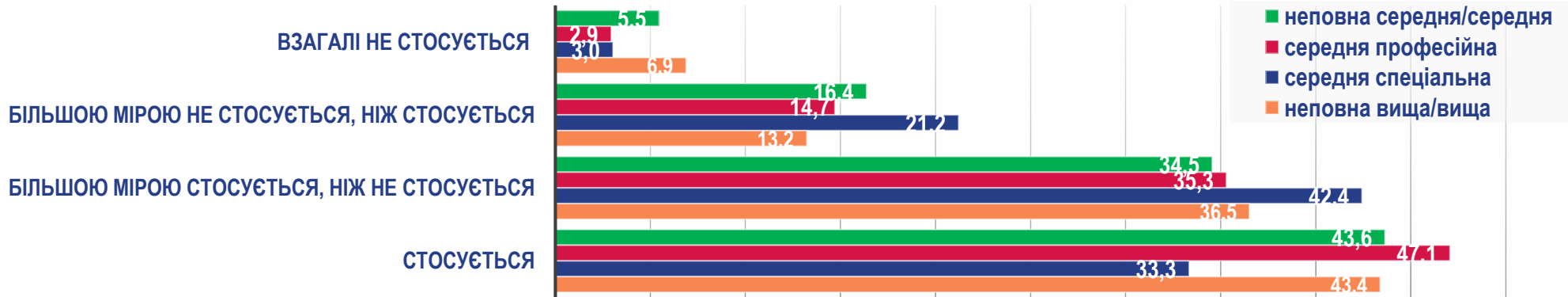
Тест на Інтеркультурне Громадянство

Intercultural Citizenship test

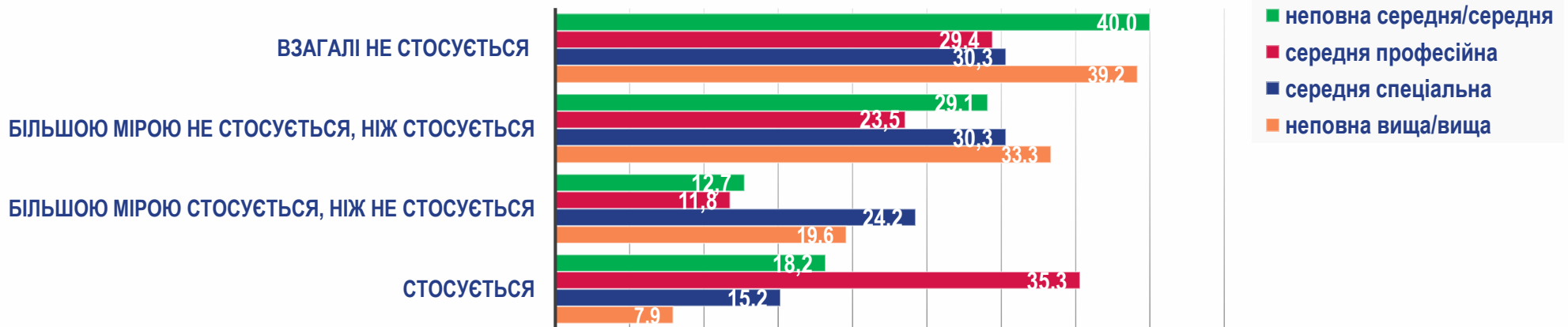
Нижче, Вам запропоновано ряд тверджень, вкажіть якою мірою кожне з них може стосуватися Вас особисто ... (%)

ОСВІТА РЕСПОНДЕНТІВ

Я готовий допомагати будь-кому, хто має інше походження (стать, культуру, етнічну приналежність, релігію, вік) у ситуаціях, коли їхні права не забезпечуються на рівні з іншими



Я відчуваю загрозу у тому, що інша культура має право впливати на місцеву ідентичність





Тест на Інтеркультурне Громадянство

Intercultural Citizenship test

Нижче, Вам запропоновано ряд тверджень, вкажіть якою мірою кожне з них може стосуватися Вас особисто ... (%)

**РЕЛІГІЙНІ ПОГЛЯДИ
РЕСПОНДЕНТІВ**

Я готовий допомагати будь-кому, хто має інше походження (стать, культуру, етнічну приналежність, релігію, вік) у ситуаціях, коли їхні права не забезпечуються на рівні з іншими

	Українська православна церква Київського патріархату	Українська православна церква Московського патріархату	Греко-католицька церква	Протестантська християнська церква	Іслам	Іудаїзм	Віруючий, але не належу до жодної церкви	Віруючий, але не належу до жодної церкви	Важко відповісти
Взагалі не стосується	6,7	1,6	28,6	0,0	0,0	0,0	6,6	5,9	4,5
Більшою мірою не стосується, ніж стосується	18,9	15,9	21,4	0,0	33,3	0,0	6,6	11,8	18,2
Більшою мірою стосується, ніж не стосується	40,0	39,7	21,4	38,5	16,7	0,0	39,3	26,5	40,9
Стосується	34,4	42,9	28,6	61,5	50,0	100,0	47,5	55,9	36,4

Я відчуваю загрозу у тому, що інша культура має право впливати на місцеву ідентичність

	Українська православна церква Київського патріархату	Українська православна церква Московського патріархату	Греко-католицька церква	Протестантська християнська церква	Іслам	Іудаїзм	Віруючий, але не належу до жодної церкви	Віруючий, але не належу до жодної церкви	Важко відповісти
Взагалі не стосується	36,7	30,2	35,7	61,5	33,3	100,0	36,1	47,1	36,4
Більшою мірою не стосується, ніж стосується	32,2	23,8	42,9	23,1	25,0	0,0	34,4	29,4	40,9
Більшою мірою стосується, ніж не стосується	24,4	27,0	7,1	0,0	25,0	0,0	14,8	8,8	4,5
Стосується	6,7	19,0	14,3	15,4	16,7	0,0	14,8	14,7	18,2



Тест на Інтеркультурне Громадянство

Intercultural Citizenship test

Нижче, Вам запропоновано ряд тверджень, вкажіть якою мірою кожне з них може стосуватися Вас особисто ... (%)

ТЕРМІН ПРОЖИВАННЯ У МІСТІ РЕСПОНДЕНТІВ

Я готовий допомагати будь-кому, хто має інше походження (стать, культуру, етнічну приналежність, релігію, вік) у ситуаціях, коли їхні права не забезпечуються на рівні з іншими

	від народження	останні 20 років і більше	останні 10 років	останні 5 років	менше 1 року
Взагалі не стосується	6,7	1,3	7,9	6,9	16,7
Більшою мірою не стосується, ніж стосується	17,2	6,7	21,1	13,8	16,7
Більшою мірою стосується, ніж не стосується	33,1	48,0	31,6	31,0	50,0
Стосується	42,9	44,0	39,5	48,3	16,7

Я відчуваю загрозу у тому, що інша культура має право впливати на місцеву ідентичність

	від народження	останні 20 років і більше	останні 10 років	останні 5 років	менше 1 року
Взагалі не стосується	36,2	41,3	31,6	41,4	33,3
Більшою мірою не стосується, ніж стосується	31,9	22,7	34,2	41,4	50,0
Більшою мірою стосується, ніж не стосується	18,4	21,3	15,8	10,3	16,7
Стосується	13,5	14,7	18,4	6,9	0,0



Тест на Інтеркультурне Громадянство

Intercultural Citizenship test



БЛОК ІХ.
РІВНІСТЬ – ПОВЕДІНКА



Тест на Інтеркультурне Громадянство

Intercultural Citizenship test

Нижче, Вам запропоновано ряд тверджень, вкажіть якою мірою кожне з них може стосуватися Вас особисто ... (%)

	Взагалі не стосується	Більшою мірою не стосується, ніж стосується	Більшою мірою стосується, ніж не стосується	Стосується
Я втручаюсь, якщо до когось відносяться несправедливо у громадському місці за те, що він/вона має інший колір шкіри, релігію, сексуальну орієнтацію чи зовнішність	7,1	19,6	37,6	35,7
Я намагаюсь сприяти людям з різними поглядами у рівних можливостях для висловлення їх думок під час дискусії	5,5	17,4	34,1	43,1


Середнє (М) за 4-х бальною шкалою, де 1 - взагалі не стосується, а 4 - стосується

Я ВТРУЧАЮСЬ, ЯКЩО ДО КОГОСЬ ВІДНОСЯТЬСЯ НЕСПРАВЕДЛИВО У ГРОМАДСЬКОМУ МІСЦІ ЗА ТЕ, ЩО ВІН/ВОНА МАЄ ІНШИЙ КОЛІР ШКІРИ, РЕЛІГІЮ, СЕКСУАЛЬНУ ОРІЄНТАЦІЮ ЧИ ЗОВНІШНІСТЬ

3,02

Я НАМАГАЮСЬ СПРИЯТИ ЛЮДЯМ З РІЗНИМИ ПОГЛЯДАМИ У РІВНИХ МОЖЛИВОСТЯХ ДЛЯ ВИСЛОВЛЕННЯ ЇХ ДУМОК ПІД ЧАС ДИСКУСІЇ

3,15



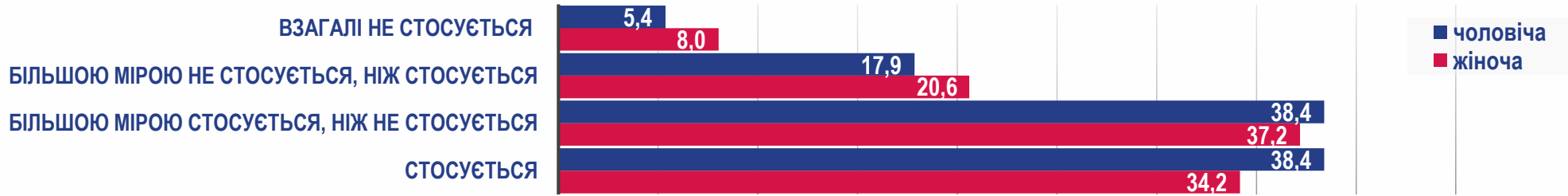
Тест на Інтеркультурне Громадянство

Intercultural Citizenship test

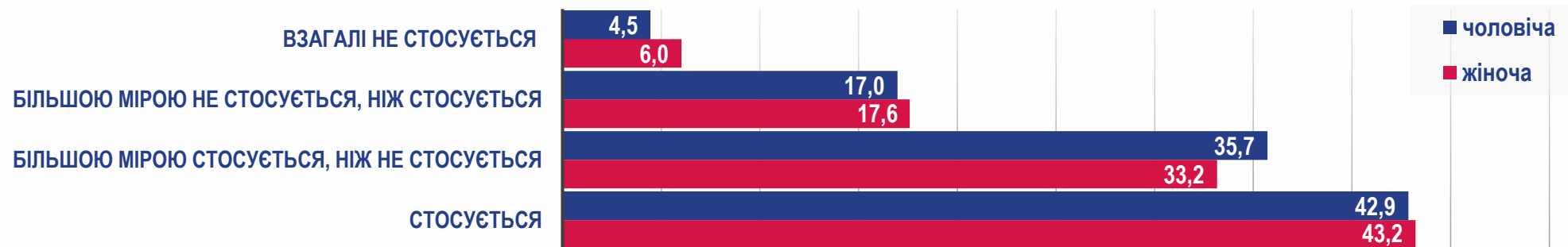
Нижче, Вам запропоновано ряд тверджень, вкажіть якою мірою кожне з них може стосуватися Вас особисто ... (%)

СТАТЬ РЕСПОНДЕНТІВ

Я втручаюсь, якщо до когось відносяться несправедливо у громадському місці за те, що він/вона має інший колір шкіри, релігію, сексуальну орієнтацію чи зовнішність



Я намагаюсь сприяти людям з різними поглядами у рівних можливостях для висловлення їх думок під час дискусії





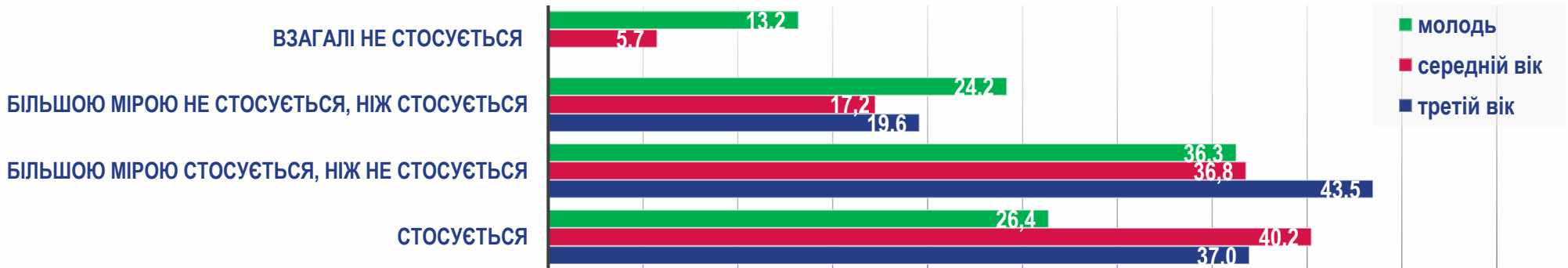
Тест на Інтеркультурне Громадянство

Intercultural Citizenship test

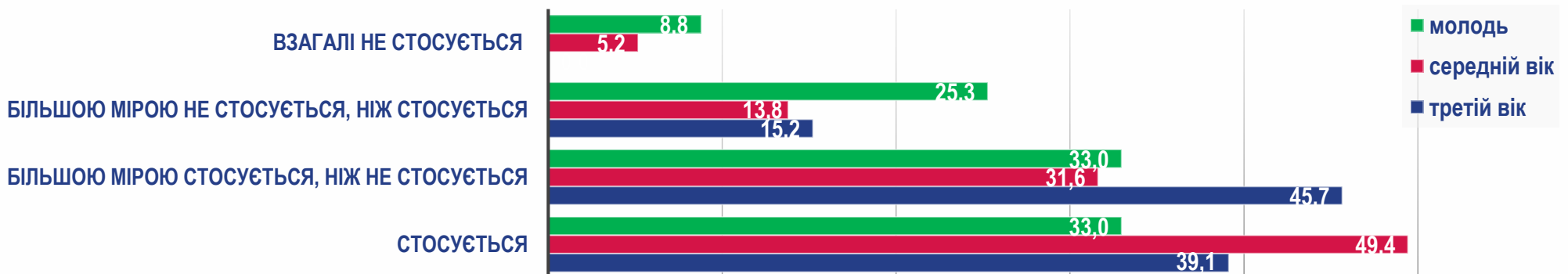
Нижче, Вам запропоновано ряд тверджень, вкажіть якою мірою кожне з них може стосуватися Вас особисто ... (%)

ВІК РЕСПОНДЕНТІВ

Я втручаюсь, якщо до когось відносяться несправедливо у громадському місці за те, що він/вона має інший колір шкіри, релігію, сексуальну орієнтацію чи зовнішність



Я намагаюсь сприяти людям з різними поглядами у рівних можливостях для висловлення їх думок під час дискусії



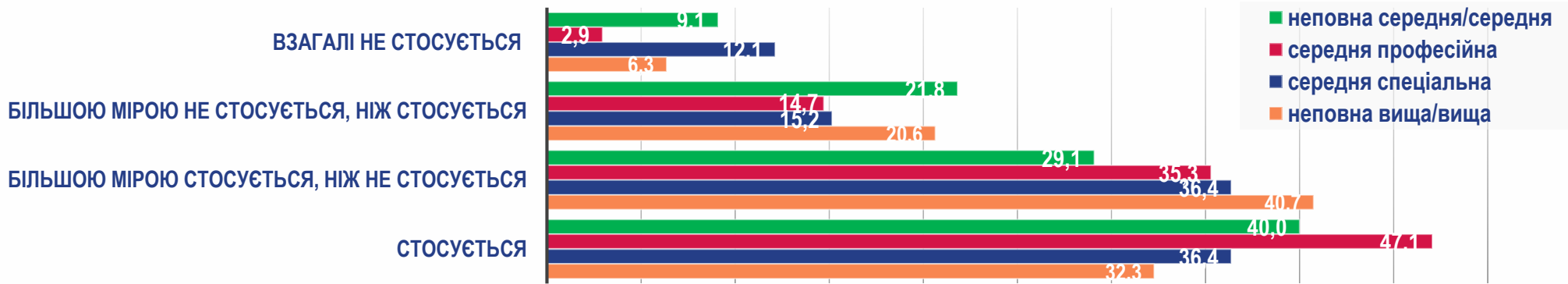


Тест на Інтеркультурне Громадянство Intercultural Citizenship test

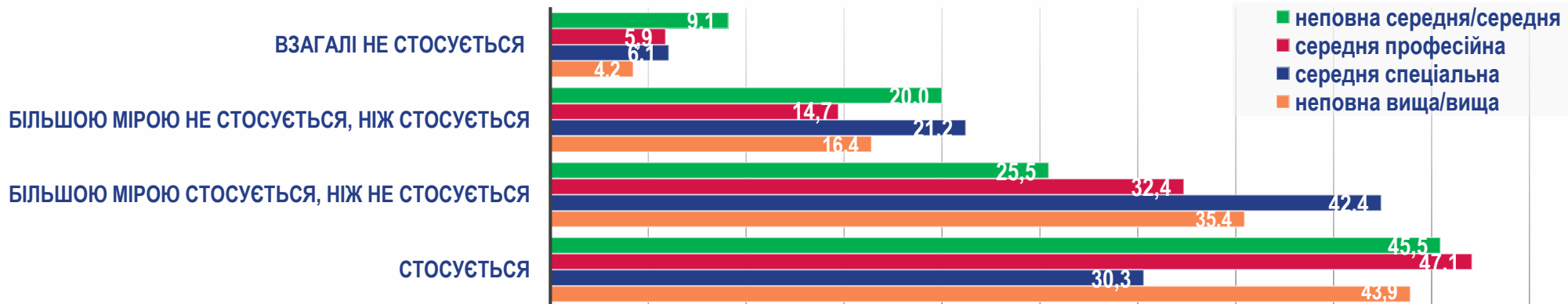
Нижче, Вам запропоновано ряд тверджень, вкажіть якою мірою кожне з них може стосуватися Вас особисто ... (%)

ОСВІТА РЕСПОНДЕНТІВ

Я втручаюсь, якщо до когось відносяться несправедливо у громадському місці за те, що він/вона має інший колір шкіри, релігію, сексуальну орієнтацію чи зовнішність



Я намагаюсь сприяти людям з різними поглядами у рівних можливостях для висловлення їх думок під час дискусії





Тест на Інтеркультурне Громадянство

Intercultural Citizenship test

Нижче, Вам запропоновано ряд тверджень, вкажіть якою мірою кожне з них може стосуватися Вас особисто ... (%)

**РЕЛІГІЙНІ ПОГЛЯДИ
РЕСПОНДЕНТІВ**

Я втручаюсь, якщо до когось відносяться несправедливо у громадському місці за те, що він/вона має інший колір шкіри, релігію, сексуальну орієнтацію чи зовнішність

	Українська православна церква Київського патріархату	Українська православна церква Московського патріархату	Греко-католицька церква	Протестантська християнська церква	Іслам	Іудаїзм	Віруючий, але не належу до жодної церкви	Віруючий, але не належу до жодної церкви	Важко відповісти
Взагалі не стосується	6,7	1,6	28,6	0,0	0,0	0,0	6,6	5,9	4,5
Більшою мірою не стосується, ніж стосується	18,9	15,9	21,4	0,0	33,3	0,0	6,6	11,8	18,2
Більшою мірою стосується, ніж не стосується	40,0	39,7	21,4	38,5	16,7	0,0	39,3	26,5	40,9
Стосується	34,4	42,9	28,6	61,5	50,0	100,0	47,5	55,9	36,4

Я намагаюсь сприяти людям з різними поглядами у рівних можливостях для висловлення їх думок під час дискусії

	Українська православна церква Київського патріархату	Українська православна церква Московського патріархату	Греко-католицька церква	Протестантська християнська церква	Іслам	Іудаїзм	Віруючий, але не належу до жодної церкви	Віруючий, але не належу до жодної церкви	Важко відповісти
Взагалі не стосується	36,7	30,2	35,7	61,5	33,3	100,0	36,1	47,1	36,4
Більшою мірою не стосується, ніж стосується	32,2	23,8	42,9	23,1	25,0	0,0	34,4	29,4	40,9
Більшою мірою стосується, ніж не стосується	24,4	27,0	7,1	0,0	25,0	0,0	14,8	8,8	4,5
Стосується	6,7	19,0	14,3	15,4	16,7	0,0	14,8	14,7	18,2



Тест на Інтеркультурне Громадянство

Intercultural Citizenship test

Нижче, Вам запропоновано ряд тверджень, вкажіть якою мірою кожне з них може стосуватися Вас особисто ... (%)

ТЕРМІН ПРОЖИВАННЯ У МІСТІ РЕСПОНДЕНТІВ

Я втручаюсь, якщо до когось відносяться несправедливо у громадському місці за те, що він/вона має інший колір шкіри, релігію, сексуальну орієнтацію чи зовнішність

	від народження	останні 20 років і більше	останні 10 років	останні 5 років	менше 1 року
Взагалі не стосується	6,7	1,3	7,9	6,9	16,7
Більшою мірою не стосується, ніж стосується	17,2	6,7	21,1	13,8	16,7
Більшою мірою стосується, ніж не стосується	33,1	48,0	31,6	31,0	50,0
Стосується	42,9	44,0	39,5	48,3	16,7

Я намагаюсь сприяти людям з різними поглядами у рівних можливостях для висловлення їх думок під час дискусії

	від народження	останні 20 років і більше	останні 10 років	останні 5 років	менше 1 року
Взагалі не стосується	36,2	41,3	31,6	41,4	33,3
Більшою мірою не стосується, ніж стосується	31,9	22,7	34,2	41,4	50,0
Більшою мірою стосується, ніж не стосується	18,4	21,3	15,8	10,3	16,7
Стосується	13,5	14,7	18,4	6,9	0,0