

Пріоритетні напрями розвитку освіти в Запорізькому регіоні

результати анкетного опитування мешканців Запорізької області



Bohdan Khmelnytsky
State Pedagogical University
Melitopol, Ukraine

04.05 - 08.05.2016

г.Мелітополь, Запорізька область



+38(050)198-87-60



lyudmila.csr@gmail.com

www.mdpu.org.ua/new/uk/laboratorija-socologchnih-doslidzhen

директор Центру
Афанасьєва Л.В.



Методика дослідження



Загальна характеристика опитування

Для виявлення думки мешканців Запорізької області щодо найбільш актуальних освітніх потреб, в тому числі в аспекті громадянської освіти, визначення рівня зацікавленості учасників різних вікових категорій в навчальних програмах та пошуку перспективних напрямків розвитку ринку освітніх послуг в області Центром соціологічних досліджень Мелітопольського державного педагогічного університету імені Богдана Хмельницького (МДПУ) (структурного підрозділу Всеукраїнської соціологічної служби) в період з 4 по 8 травня 2016 року було проведено анкетне опитування.

Опитування проводилося в формі стандартизованого інтерв'ю методом «face to face» за місцем проживання респондентів.



ЗАВДАННЯ ДОСЛІДЖЕННЯ

Виявити рівень затребуваності населенням регіону освітніх послуг

Визначити оцінку населенням якості освітніх послуг

Визначити думку населення щодо сильних та слабких боків сфери освітніх послуг в регіоні

Визначити думку населення регіону щодо перспектив і напрямів розвитку освітнього простору в Запорізькій області

ІНСТРУМЕНТАРІЙ ДОСЛІДЖЕННЯ

Для проведення дослідження була розроблена спеціалізована анкета, яка враховує особливості предмета дослідження і соціально-демографічну структуру регіону.

Анкета включає в себе звернення до респондентів, 20 основних питань, що відповідають завданням дослідження і 15 питань соціально-демографічного блоку.

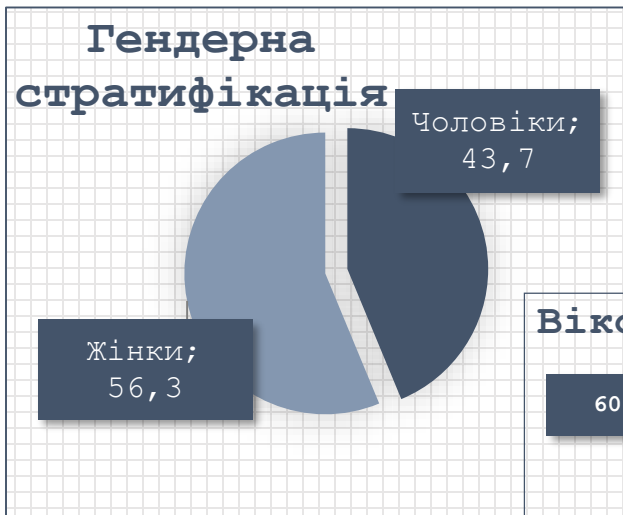




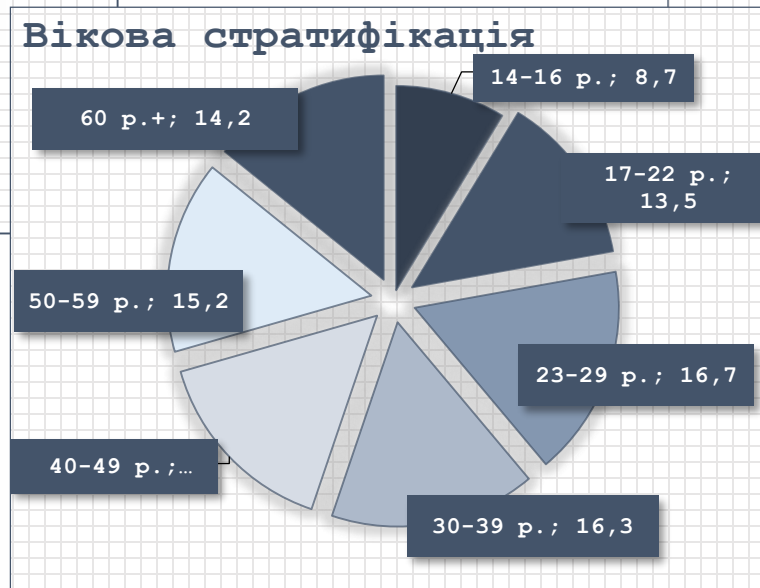
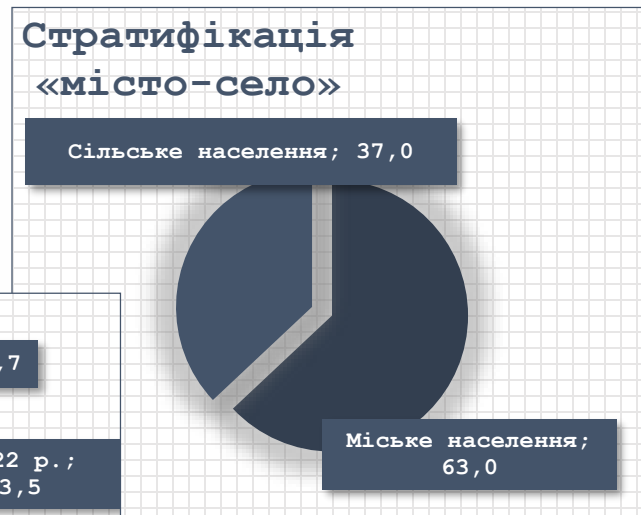
ВИБІРКА ДОСЛІДЖЕННЯ

Похибка закладена у вибірку за довірчого інтервалу 95% не перевищує 5%

Вибірка неповторна, багатоступенева, районована, стратифікаована, квотна.



n= 400





ВИБІРКА ДОСЛІДЖЕННЯ

РАЙОНУВАННЯ

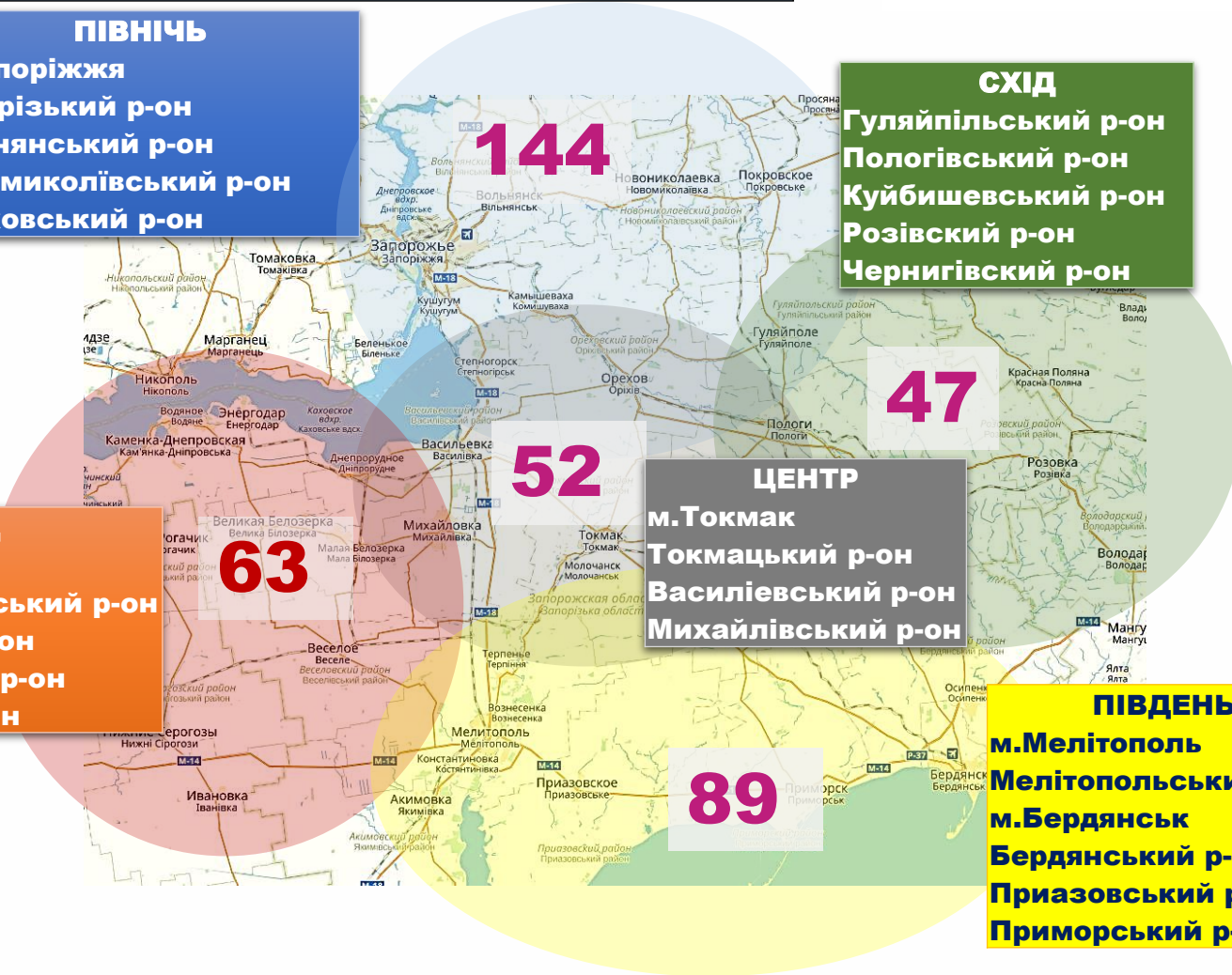
ПІВНІЧ
м.Запоріжжя
Запорізький р-он
Вільнянський р-он
Новомиколаївський р-он
Орехівський р-он

СХІД
Гуляйпільський р-он
Пологівський р-он
Куйбишевський р-он
Розівський р-он
Чернігівський р-он

ЗАХІД
м.Енергодар
Великобелозерський р-он
Веселівський р-он
К-Дніпровський р-он
Якимівський р-он

ЦЕНТР
м.Токмак
Токмацький р-он
Василівський р-он
Михайлівський р-он

ПІВДЕНЬ
м.Мелітополь
Мелітопольський р-он
м.Бердянськ
Бердянський р-он
Приазовський р-он
Приморський р-он

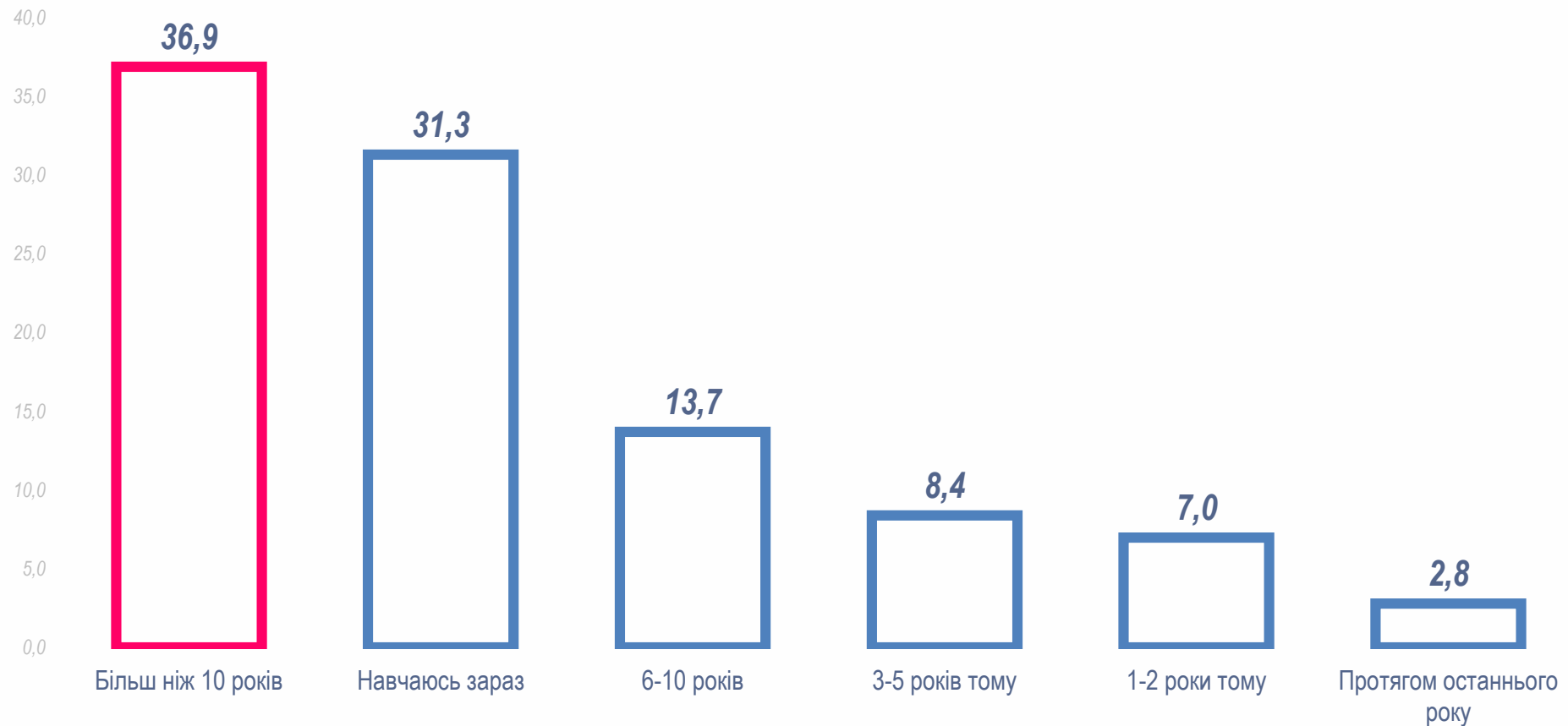




Результати анкетного опитування




Як давно Ви брали участь у навчальній діяльності (отримували освітні послуги)? (%)





Як давно Ви брали участь у навчальній діяльності (отримували освітні послуги)? (%)

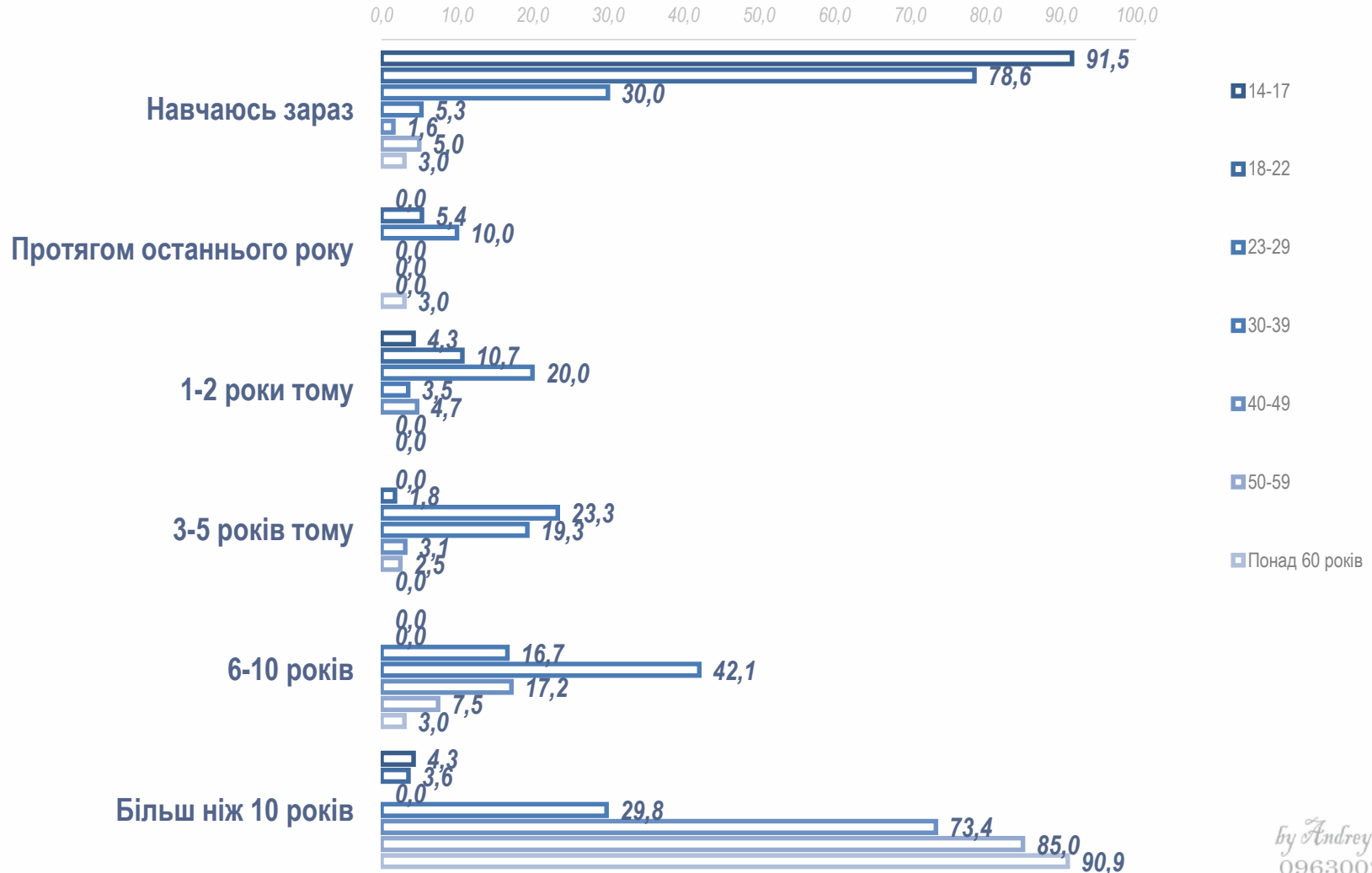
Стать респондентів





Як давно Ви брали участь у навчальній діяльності (отримували освітні послуги)? (%)

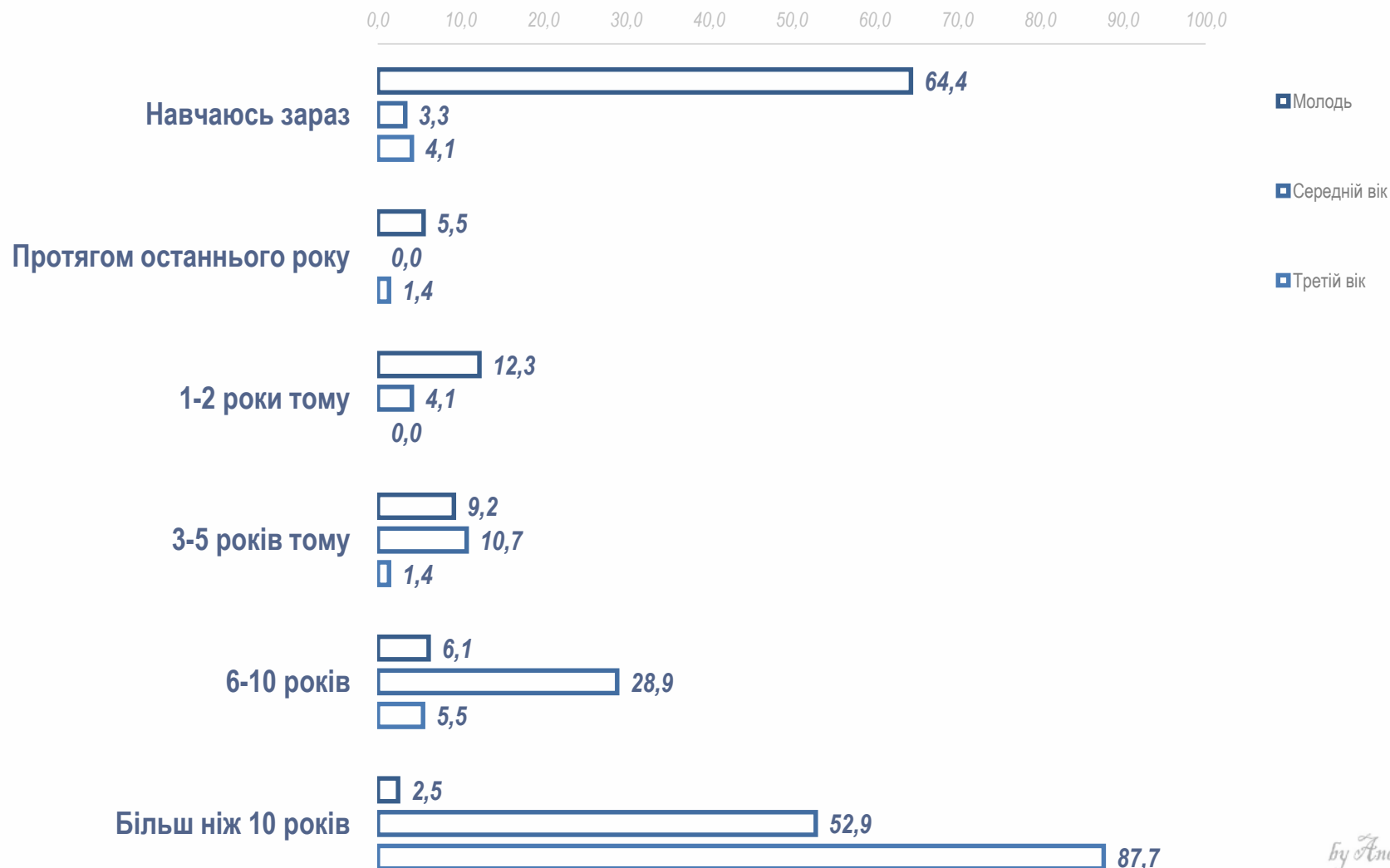
Вік респондентів





Як давно Ви брали участь у навчальній діяльності (отримували освітні послуги)? (%)

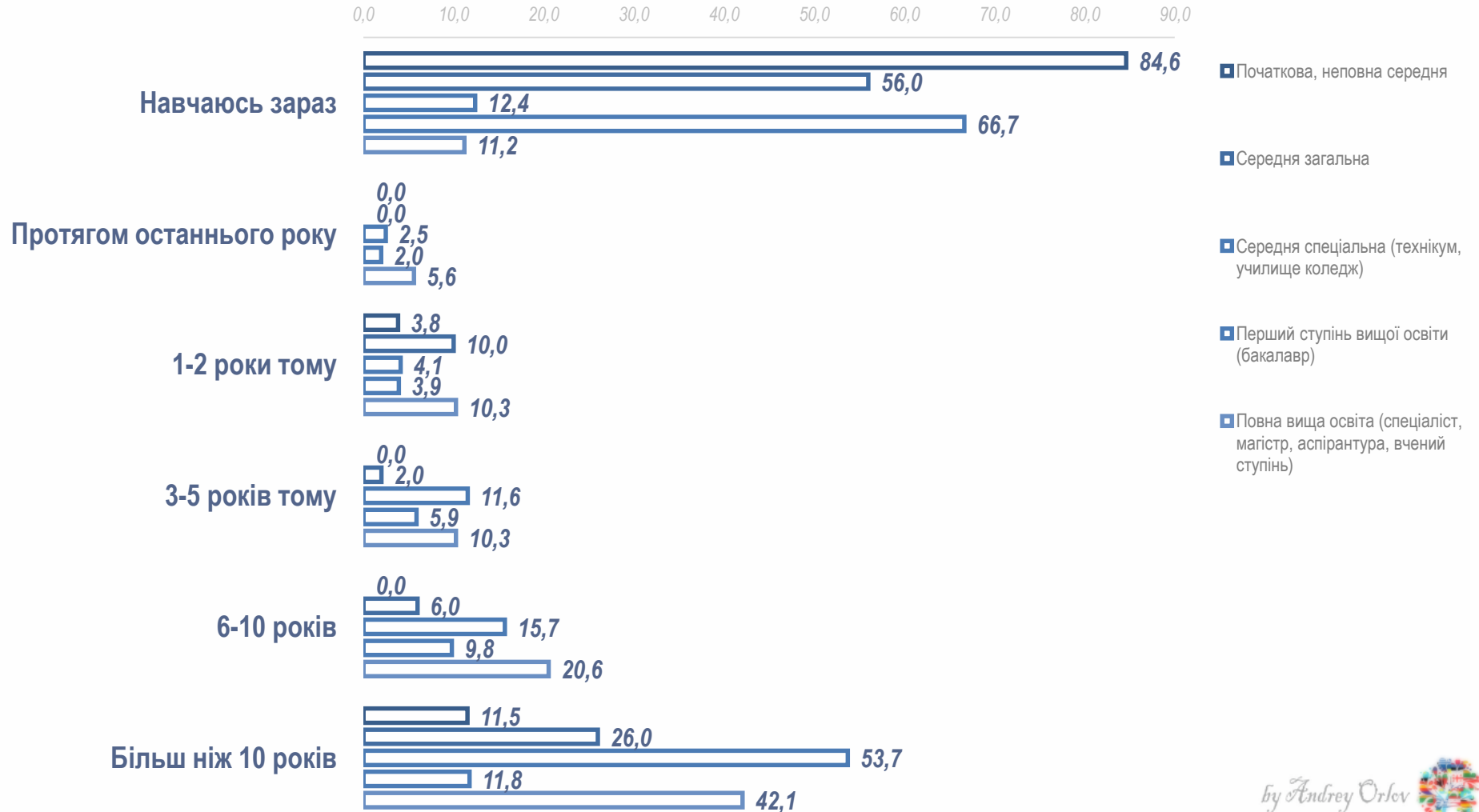
Вік респондентів





Як давно Ви брали участь у навчальній діяльності (отримували освітні послуги)? (%)

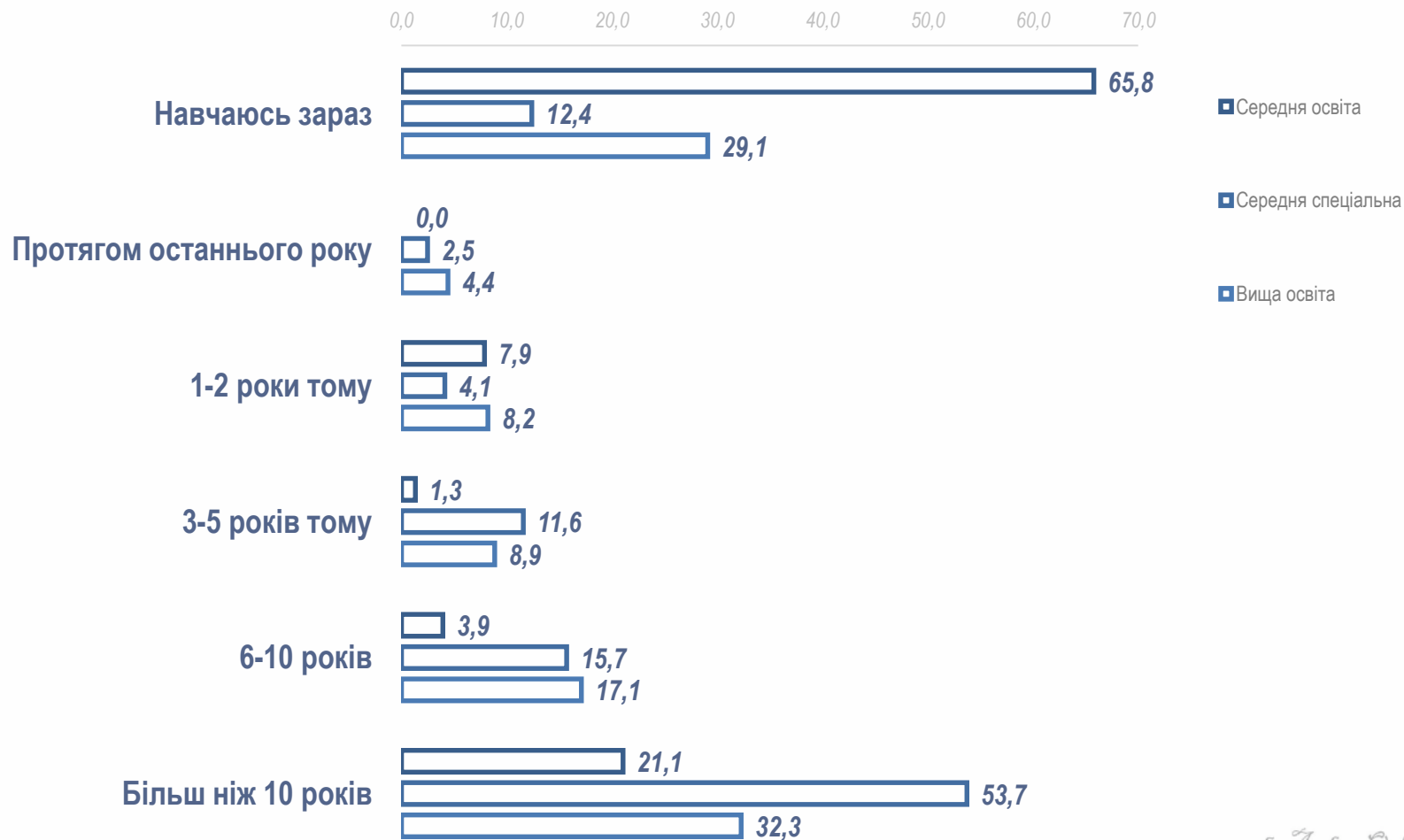
Освіта респондентів





Як давно Ви брали участь у навчальній діяльності (отримували освітні послуги)? (%)

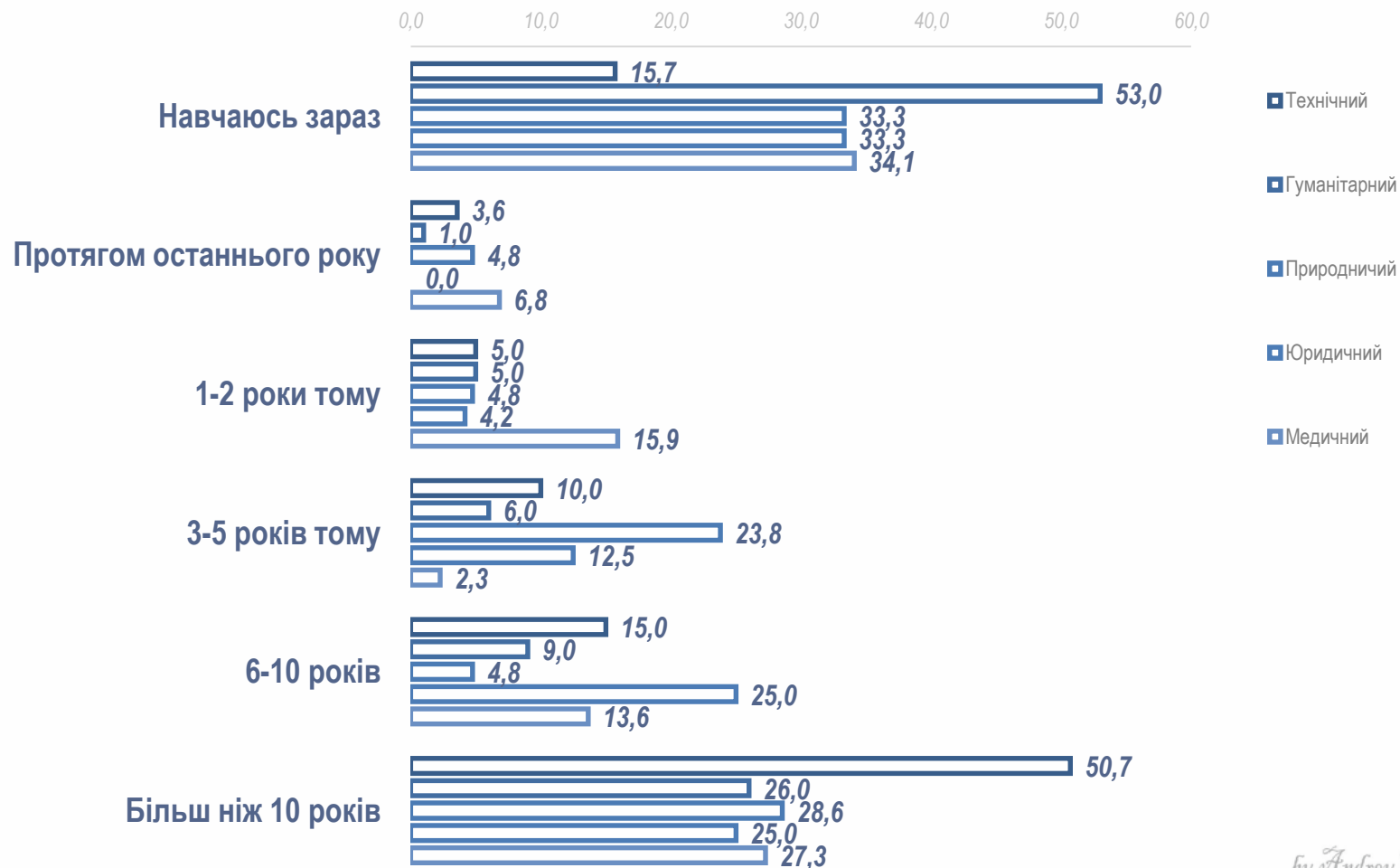
Освіта респондентів





Як давно Ви брали участь у навчальній діяльності (отримували освітні послуги)? (%)

Профіль освіти респондентів





Як давно Ви брали участь у навчальній діяльності (отримували освітні послуги)? (%)

Характер зайнятості респондентів

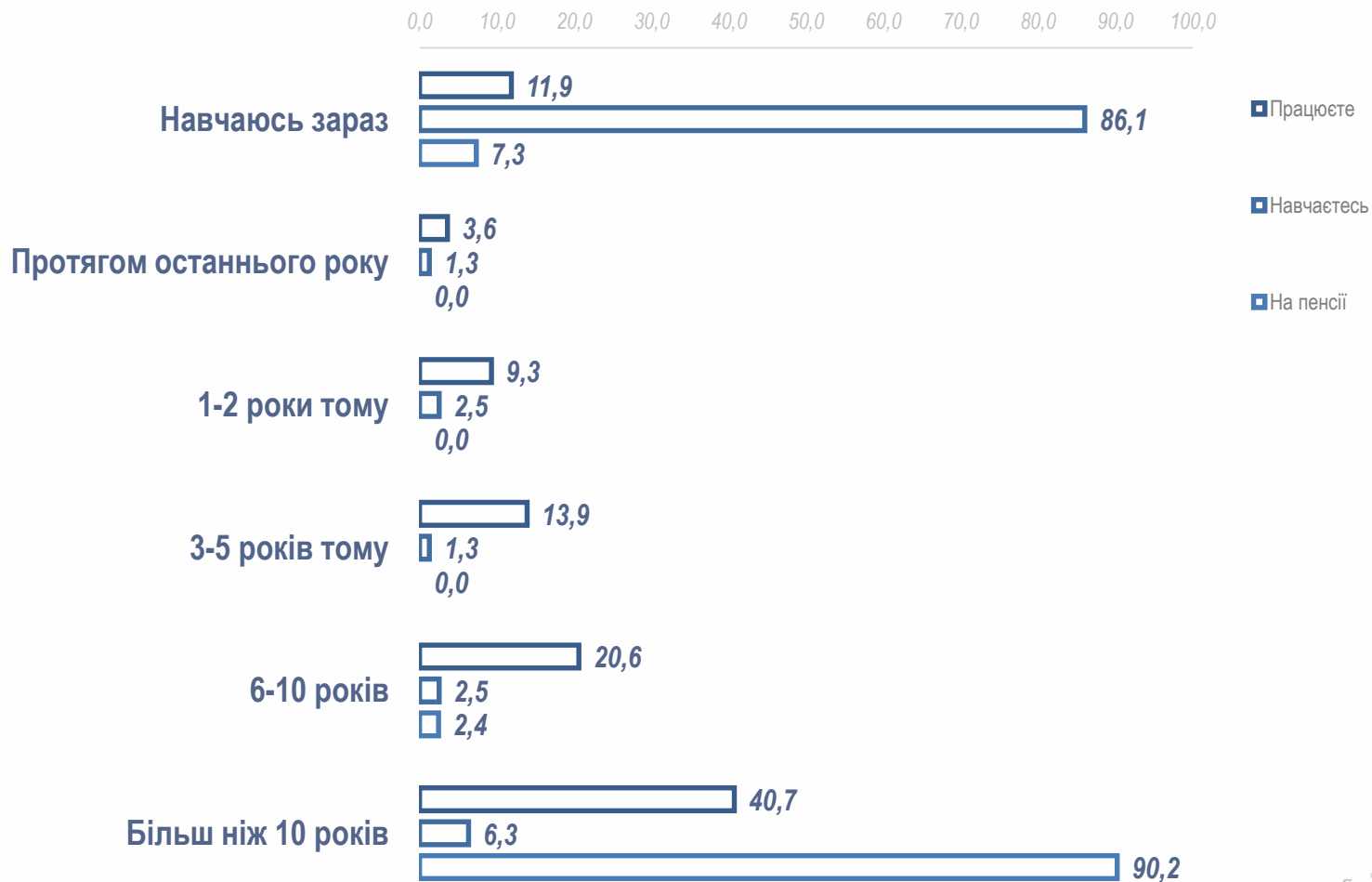
	Професійний політик, керівний працівник держaparату	Керівник (заступник керівника) підприємства, установи, сільгосппідприємства	Службовець держaparату (посадова особа)	Спеціаліст технічного профілю (з вищою або середньою спеціальною освітою)	Спеціаліст у галузі науки, культури, охорони здоров'я, освіти, дошкільного виховання	Працівник правоохоронних органів, військовослужбовець	Підприємець у великому або середньому бізнесі	Займаючись дрібним бізнесом, індивідуальним підприємництвом	Службовець з числа допоміжного персоналу	Кваліфікований робітник	Різнороб, підсобний робітник	Працівник сільгосппідприємства	Фермер	Учень, студент, курсант, аспірант тощо	Непрацюючий пенсіонер	Домогосподарка	Не маю постійного місця роботи, але підробляю у різних місцях залежно від обставин	Не працюю і не маю ніяких джерел доходу
Навчаюся зараз	0,0	0,0	25,0	5,6	3,4	0,0	0,0	0,0	0,0	8,0	0,0	0,0	0,0	82,9	7,1	16,7	25,0	0,0
Протягом останнього року	0,0	0,0	12,5	5,6	3,4	0,0	0,0	0,0	0,0	0,0	0,0	0,0	0,0	3,4	0,0	8,3	0,0	0,0
1-2 роки тому	0,0	0,0	0,0	8,3	17,2	0,0	0,0	9,1	0,0	4,0	0,0	33,3	0,0	7,7	0,0	8,3	0,0	12,5
3-5 років тому	0,0	0,0	25,0	13,9	17,2	66,7	0,0	13,6	25,0	8,0	16,7	0,0	50,0	,9	0,0	8,3	0,0	12,5
6-10 років	100,0	16,7	25,0	16,7	13,8	0,0	0,0	13,6	25,0	40,0	16,7	66,7	50,0	2,6	2,4	25,0	0,0	25,0
Більш ніж 10 років	0,0	83,3	12,5	50,0	44,8	33,3	100,0	63,6	50,0	40,0	66,7	0,0	0,0	2,6	90,5	33,3	75,0	50,0





Як давно Ви брали участь у навчальній діяльності (отримували освітні послуги)? (%)

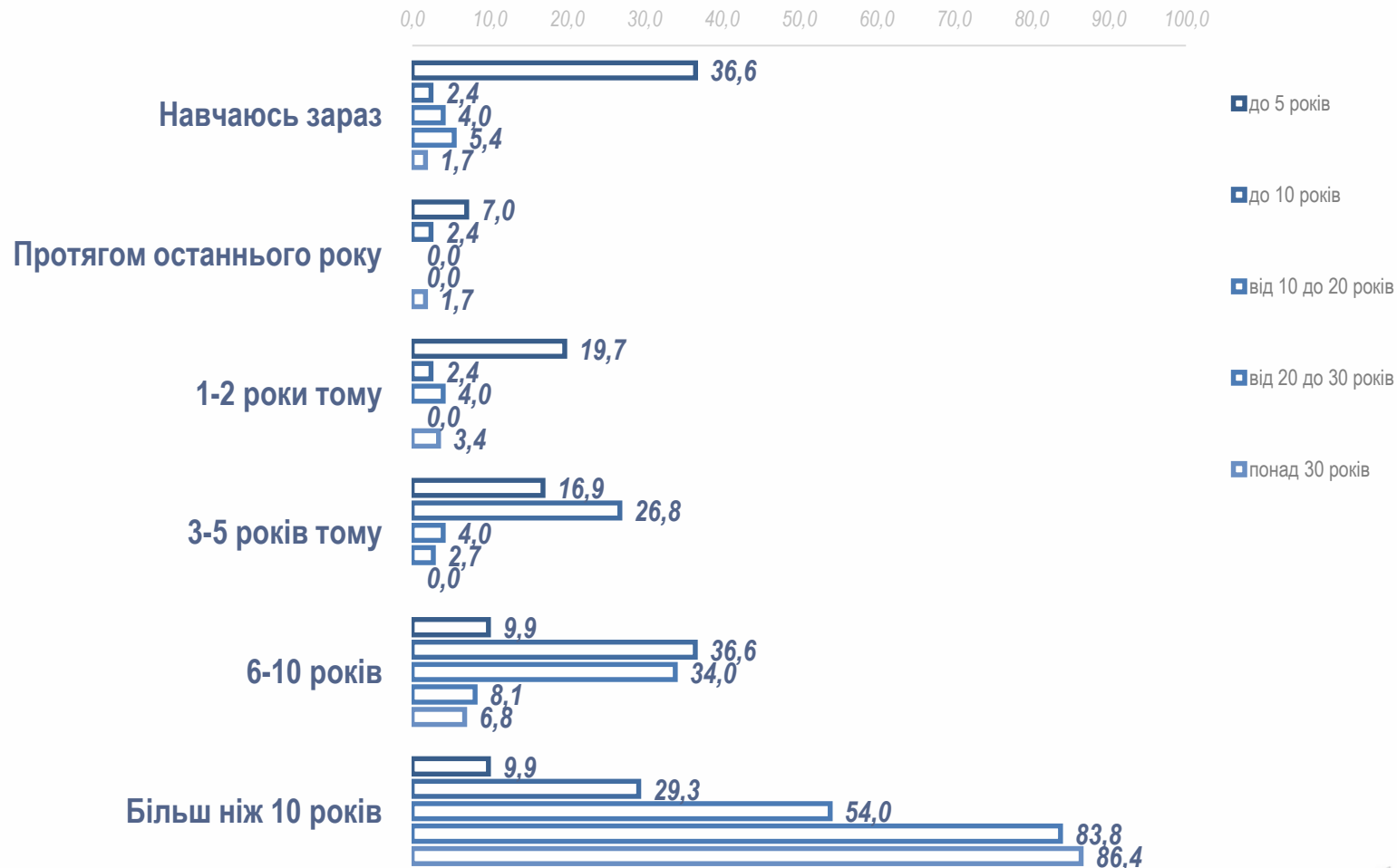
Зайнятість респондентів





Як давно Ви брали участь у навчальній діяльності (отримували освітні послуги)? (%)

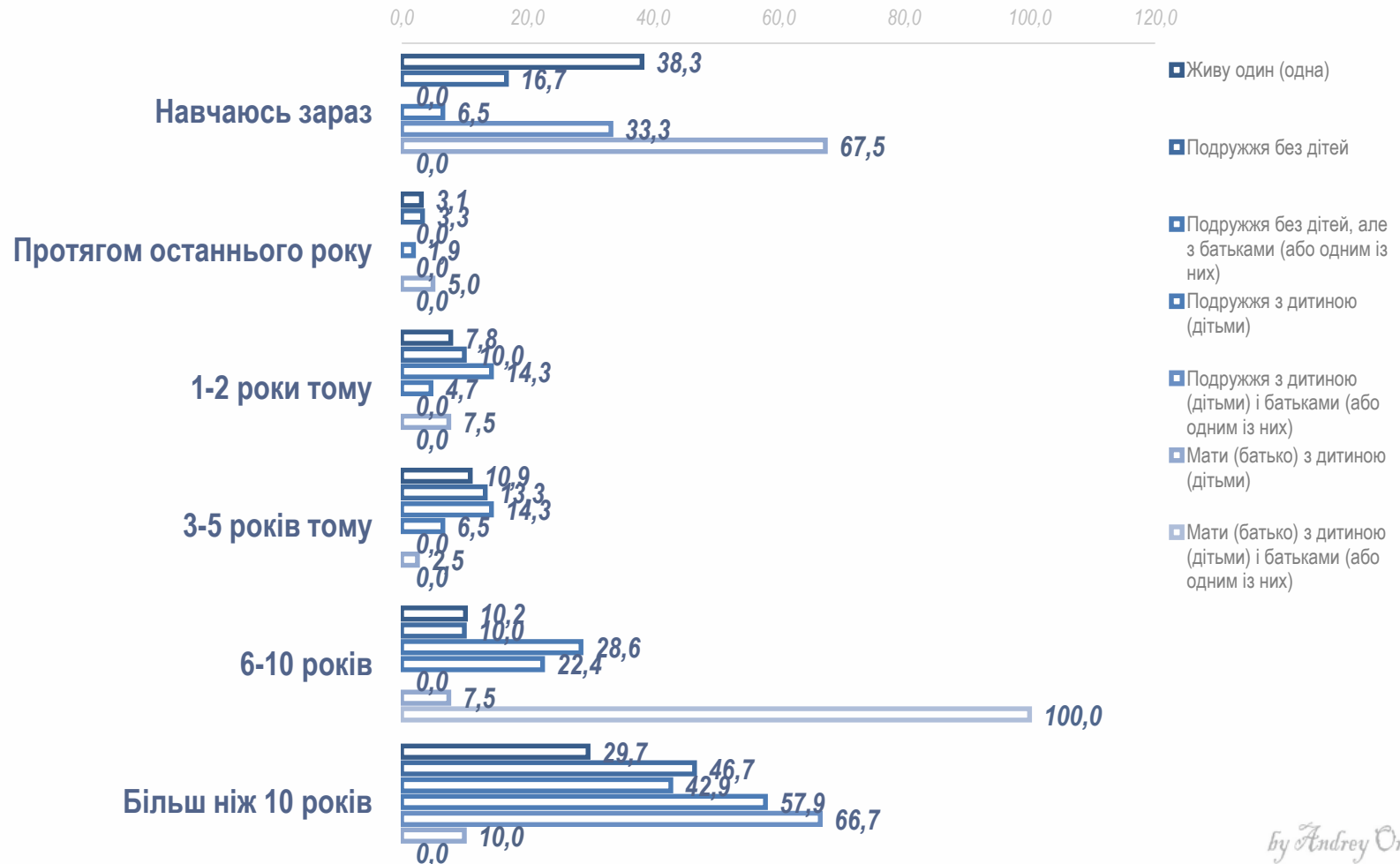
Стаж роботи респондентів





Як давно Ви брали участь у навчальній діяльності (отримували освітні послуги)? (%)

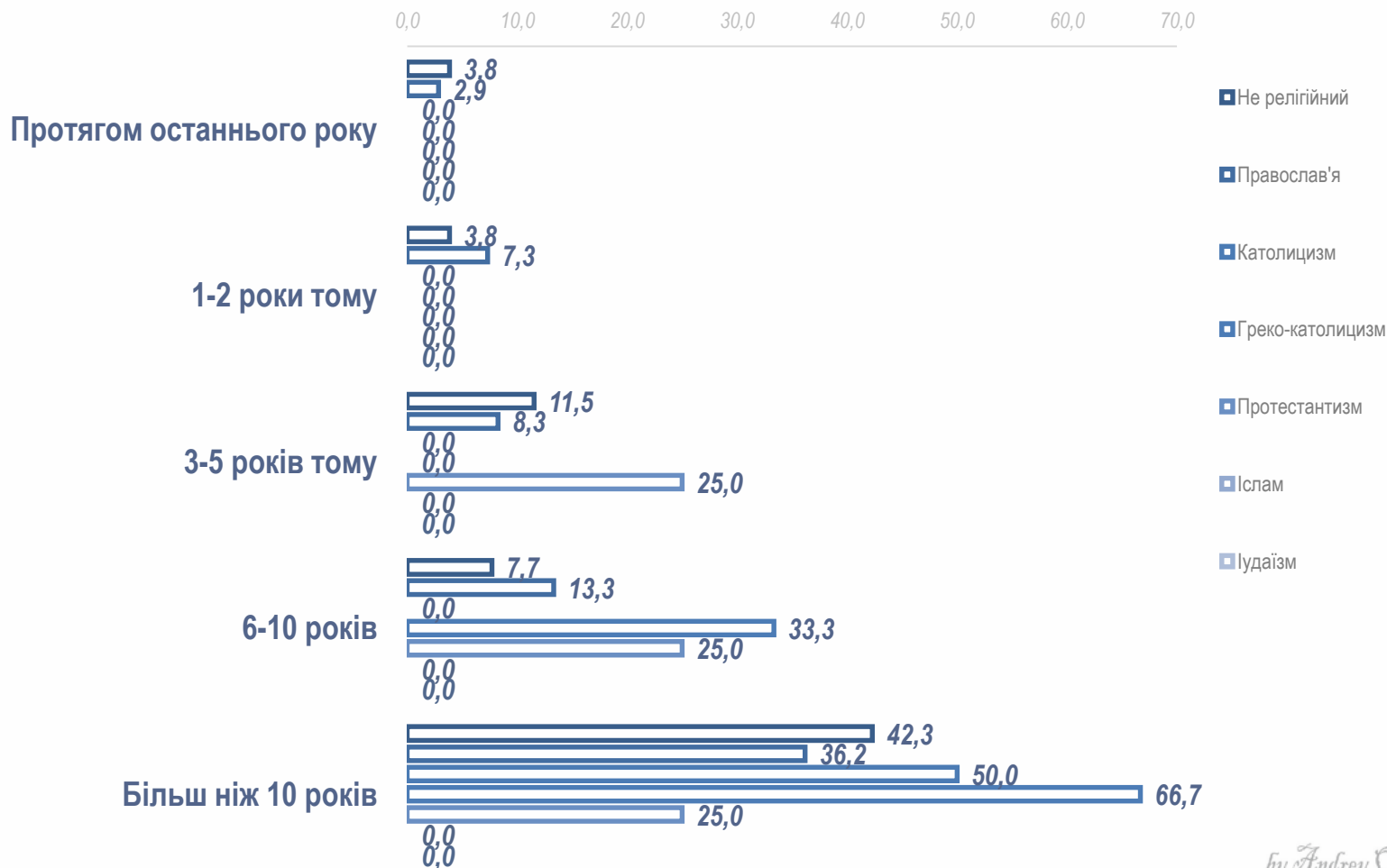
Сімейний стан респондентів





Як давно Ви брали участь у навчальній діяльності (отримували освітні послуги)? (%)

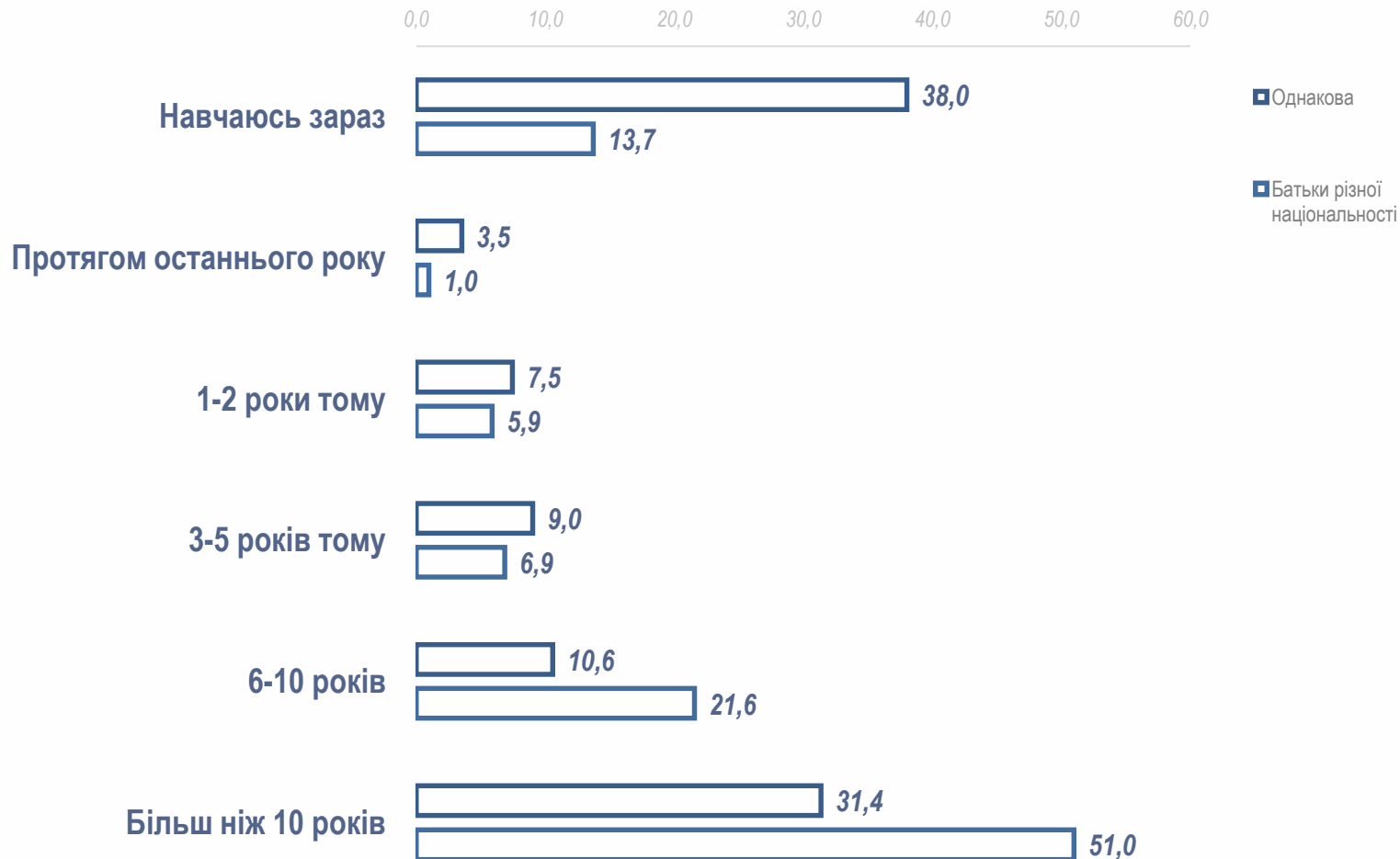
Віросповідання респондентів





Як давно Ви брали участь у навчальній діяльності (отримували освітні послуги)? (%)

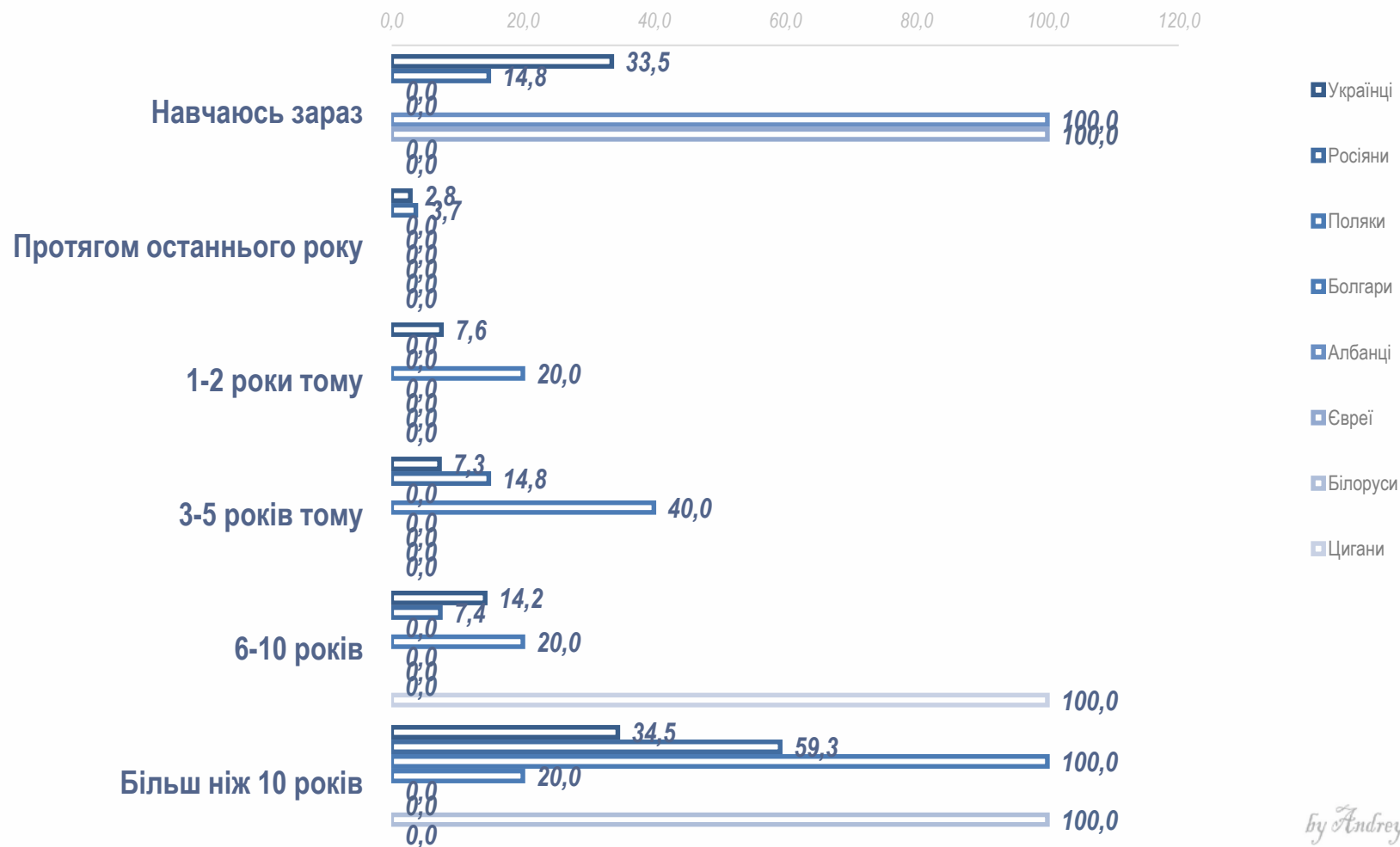
Національність батьків респондентів





Як давно Ви брали участь у навчальній діяльності (отримували освітні послуги)? (%)

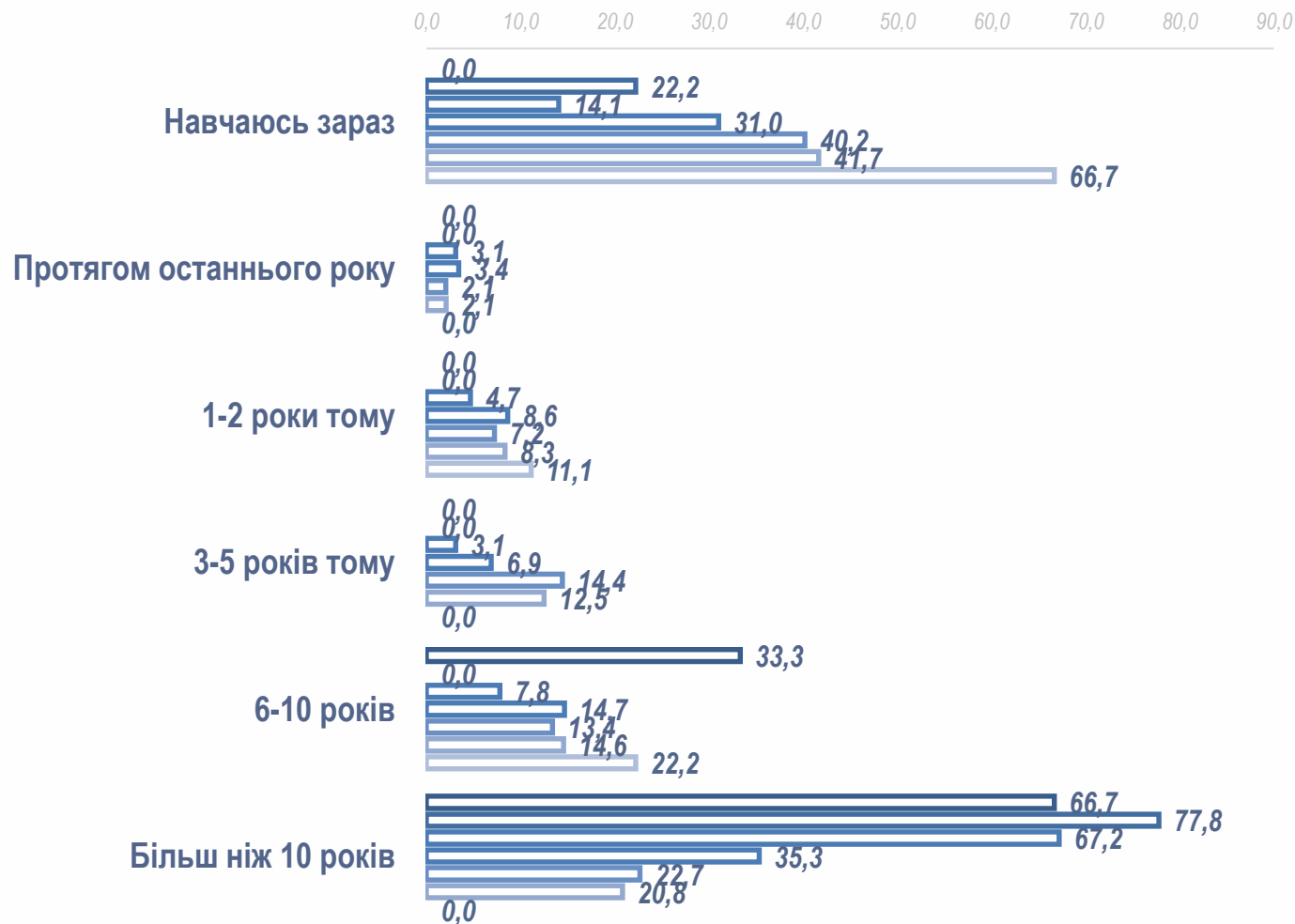
Національність респондентів





Як давно Ви брали участь у навчальній діяльності (отримували освітні послуги)? (%)

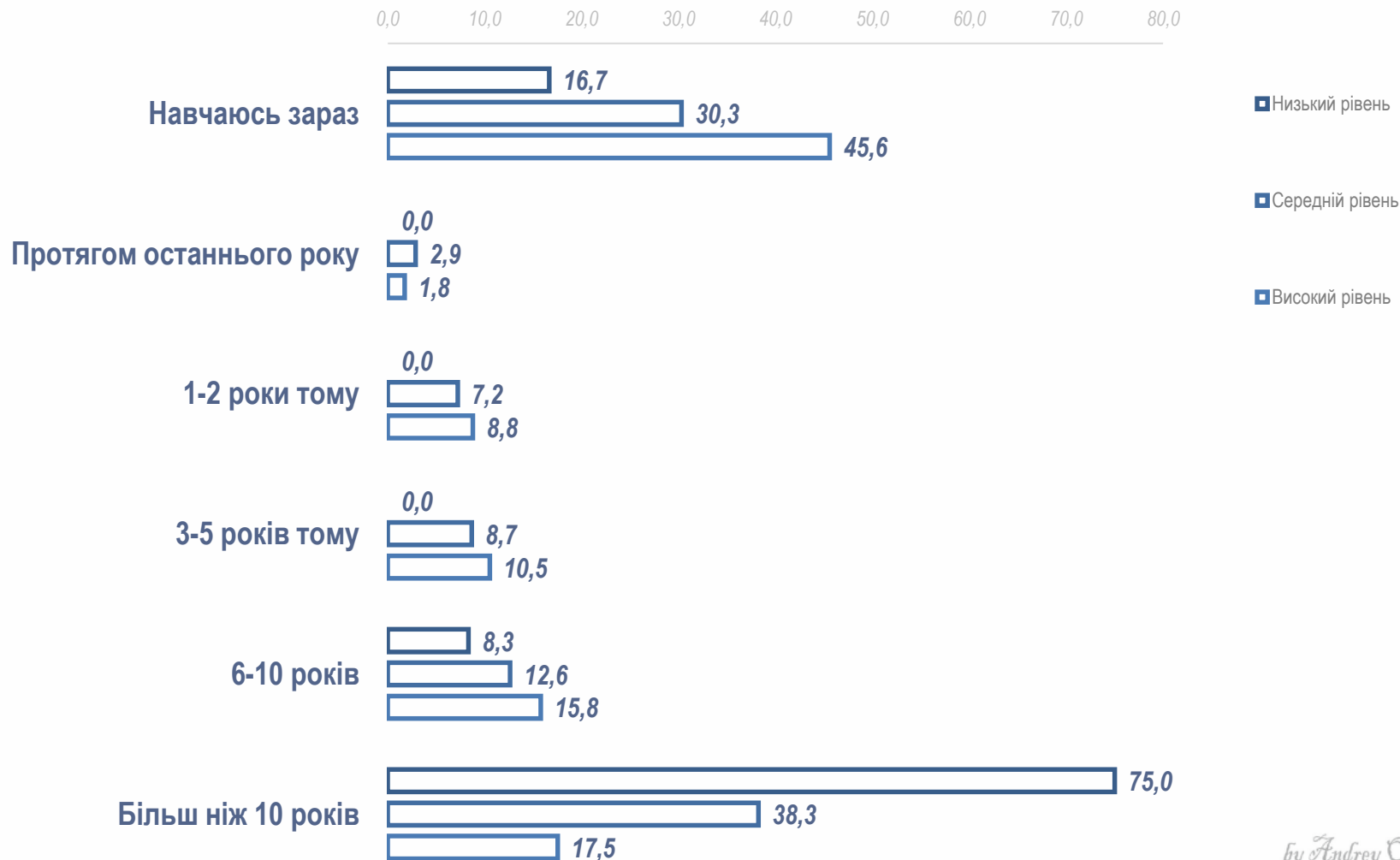
Матеріальний стан респондентів



- Часто не маємо грошей та харчів – інколи жebraуємо
- Не вистачає продуктів харчування – інколи голодуємо
- Вистачає лише на продукти харчування
- Вистачає загалом на прожиття
- Вистачає на все необхідне, але нам не до заощаджень
- Вистачає на все необхідне, робимо заощадження
- Живемо у повному достатку



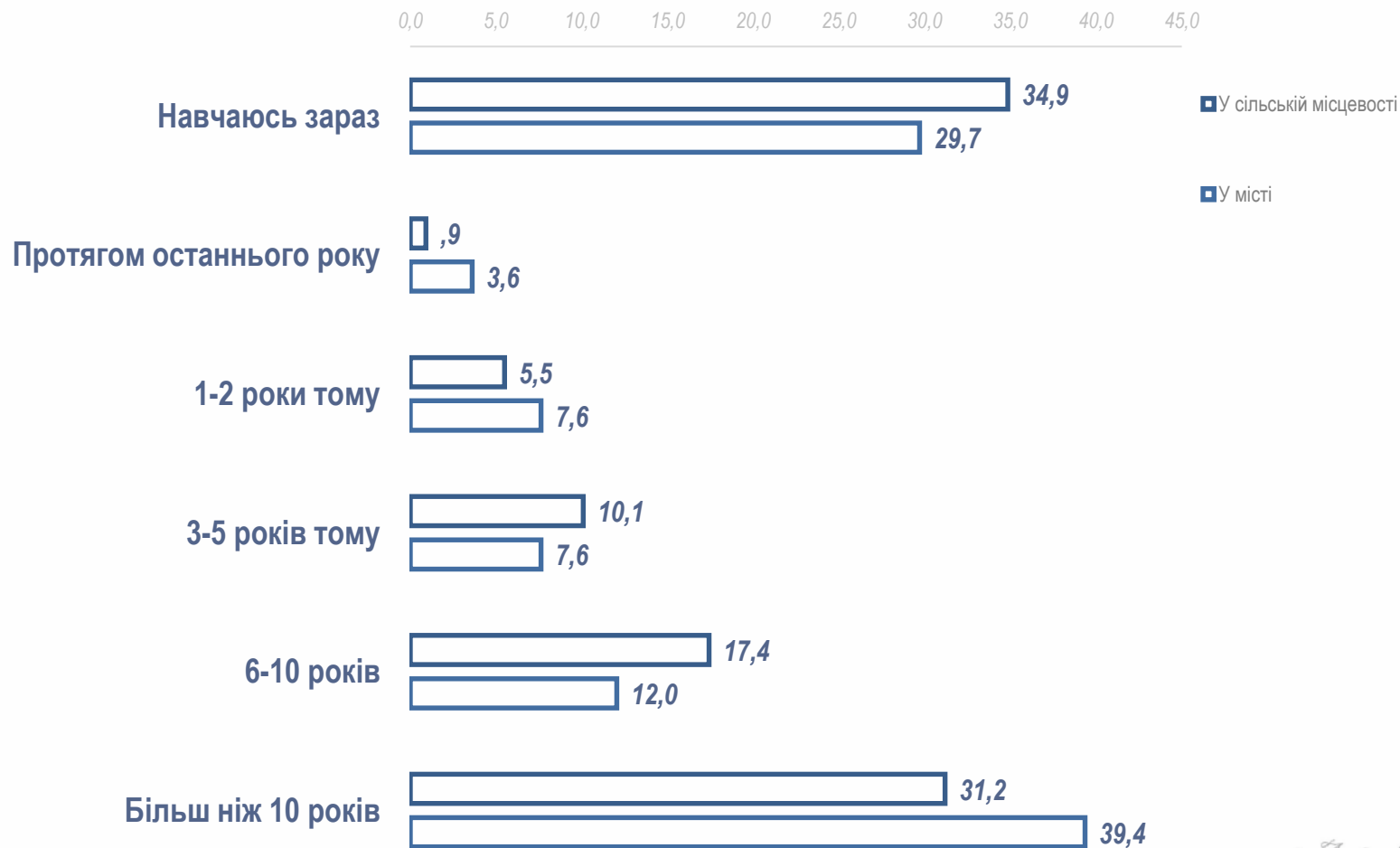
Як давно Ви брали участь у навчальній діяльності (отримували освітні послуги)? (%)





Як давно Ви брали участь у навчальній діяльності (отримували освітні послуги)? (%)

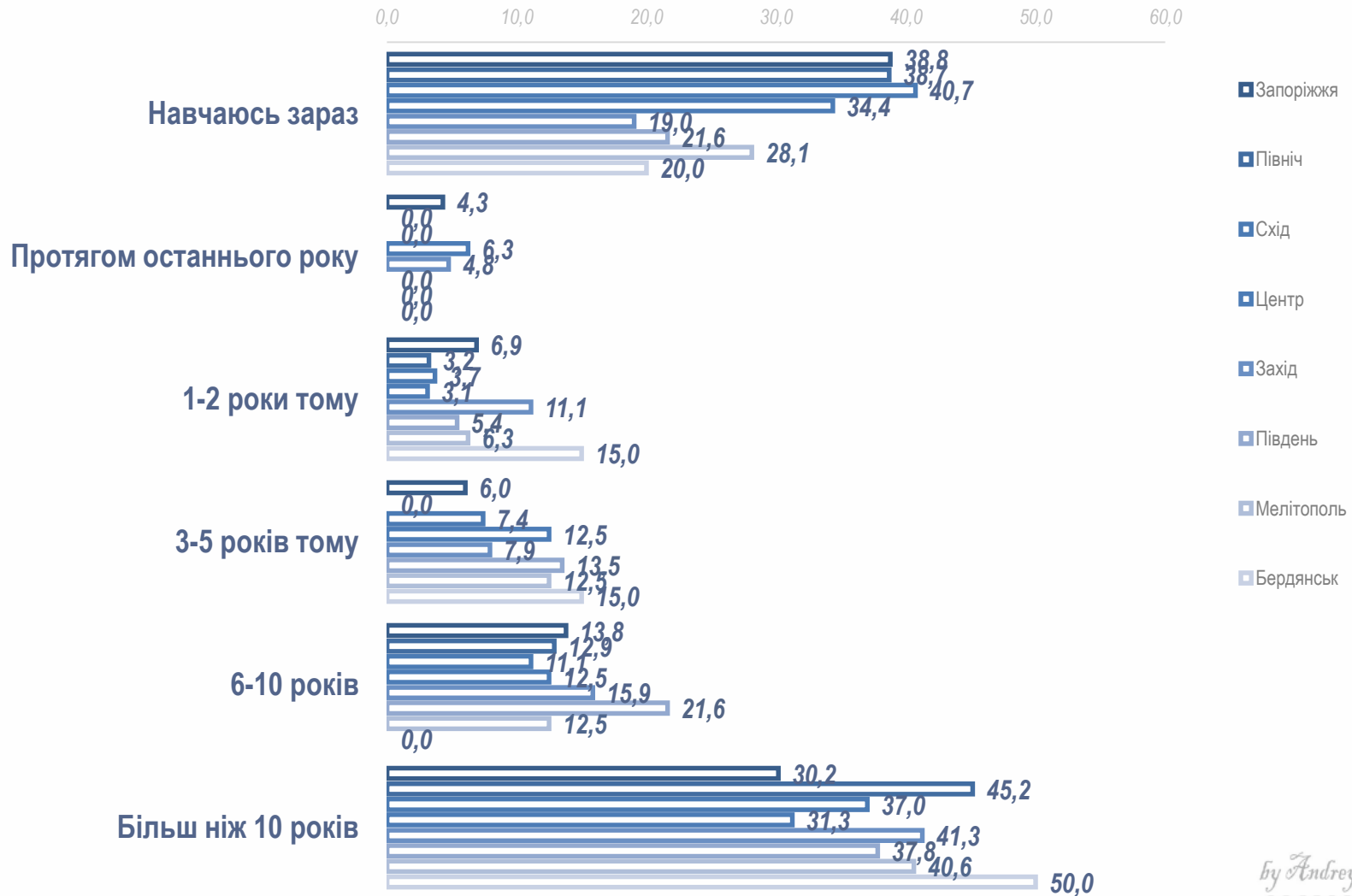
Адміністративна одиниця проживання респондентів





Як давно Ви брали участь у навчальній діяльності (отримували освітні послуги)? (%)

Райони області





Як давно Ви брали участь у навчальній діяльності (отримували освітні послуги)? (%)

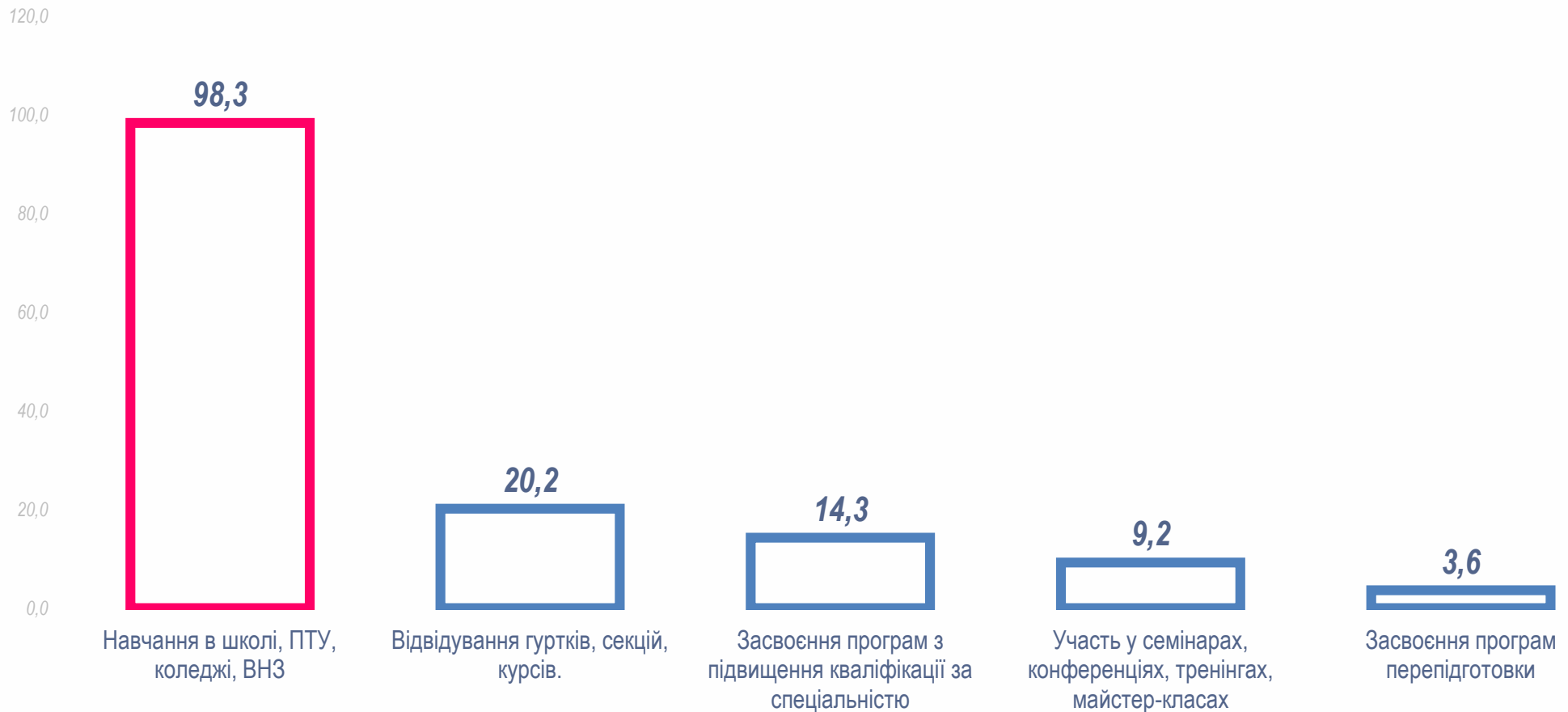
Район проживання

	ЗАПОРІЖЖЯ	ПІВНІЧ	СХІД	ЦЕНТР	ЗАХІД	ПІВДЕНЬ	МЕЛІТОПОЛЬ	БЕРДЯНСЬК
Навчаюсь зараз	38,8	38,7	40,7	34,4	19,0	21,6	28,1	20,0
Протягом останнього року	4,3	0,0	0,0	6,3	4,8	0,0	0,0	0,0
1-2 роки тому	6,9	3,2	3,7	3,1	11,1	5,4	6,3	15,0
3-5 років тому	6,0	0,0	7,4	12,5	7,9	13,5	12,5	15,0
6-10 років	13,8	12,9	11,1	12,5	15,9	21,6	12,5	0,0
Більш ніж 10 років	30,2	45,2	37,0	31,3	41,3	37,8	40,6	50,0





Які види освітніх послуг Ви отримували (-єте)? (%)





Які види освітніх послуг Ви отримували (-єте)? (%)

Стать респондентів

0,0 20,0 40,0 60,0 80,0 100,0 120,0

Навчання в школі, ПТУ, коледжі, ВНЗ



■ Чоловіча

■ Жіноча

Засвоєння програм з підвищення кваліфікації за спеціальністю



Засвоєння програм перепідготовки



Участь у семінарах, конференціях, тренінгах, майстер-класах



Відвідування гуртків, секцій, курсів.





Які види освітніх послуг Ви отримували (-єте)? (%)

Вік респондентів





Які види освітніх послуг Ви отримували (-єте)? (%)

Вік респондентів

0,0 20,0 40,0 60,0 80,0 100,0 120,0





Які види освітніх послуг Ви отримували (-єте)? (%)

Освіта респондентів





Які види освітніх послуг Ви отримували (-єте)? (%)

Освіта респондентів





Які види освітніх послуг Ви отримували (-єте)? (%)

Профіль освіти респондентів





Які види освітніх послуг Ви отримували (-єте)? (%)

Характер зайнятості респондентів

	Професійний політик, керівний працівник держaparату	Керівник (заступник керівника) підприємства, установи, сільгосппідприємства	Службовець держaparату (посадова особа)	Спеціаліст технічного профілю (з вищою або середньою спеціальною освітою)	Спеціаліст у галузі науки, культури, охорони здоров'я, освіти, дошкільного виховання	Працівник правоохоронних органів, військовослужбовець	Підприємець у великому або середньому бізнесі	Займаюся дрібним бізнесом, індивідуальним підприємництвом	Службовець з числа допоміжного персоналу	Кваліфікований робітник	Різнороб, підсобний робітник	Працівник сільгосппідприємства	Фермер	Учень, студент, курсант, аспірант тощо	Непрацюючий пенсіонер	Домогосподарка	Не маю постійного місця роботи, але підробляю у різних місцях залежно від обставин	Не працюю і не маю ніяких джерел доходу
Навчання в школі, ПТУ, коледжі, ВНЗ	100,0	83,3	100,0	97,1	89,7	100,0	100,0	95,5	100,0	100,0	100,0	100,0	100,0	100,0	100,0	100,0	100,0	100,0
Засвоєння програм з підвищення кваліфікації за спеціальністю	0,0	16,7	50,0	22,9	34,5	0,0	0,0	22,7	0,0	8,0	0,0	0,0	0,0	1,7	19,0	33,3	25,0	12,5
Засвоєння програм перепідготовки	0,0	16,7	12,5	5,7	0,0	0,0	0,0	4,5	0,0	4,0	0,0	0,0	0,0	,9	11,9	4,2	0,0	0,0
Участь у семінарах, конференціях, тренінгах, майстер-класах	0,0	33,3	12,5	2,9	20,7	33,3	0,0	9,1	25,0	12,0	0,0	0,0	0,0	6,8	11,9	4,2	25,0	12,5
Відвідування гуртків, секцій, курсів.	0,0	16,7	25,0	14,3	27,6	66,7	50,0	27,3	50,0	8,0	8,3	0,0	25,0	14,5	28,6	29,2	50,0	25,0





Які види освітніх послуг Ви отримували (-єте)? (%)

Зайнятість респондентів





Які види освітніх послуг Ви отримували (-єте)? (%)

Стаж роботи респондентів





Які види освітніх послуг Ви отримували (-єте)? (%)

Сімейний стан респондентів

0,0 20,0 40,0 60,0 80,0 100,0 120,0

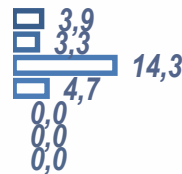
Навчання в школі, ПТУ, коледжі, ВНЗ



Засвоєння програм з підвищення кваліфікації за спеціальністю



Засвоєння програм перепідготовки



Участь у семінарах, конференціях, тренінгах, майстер-класах



Відвідування гуртків, секцій, курсів.





Які види освітніх послуг Ви отримували (-єте)? (%)

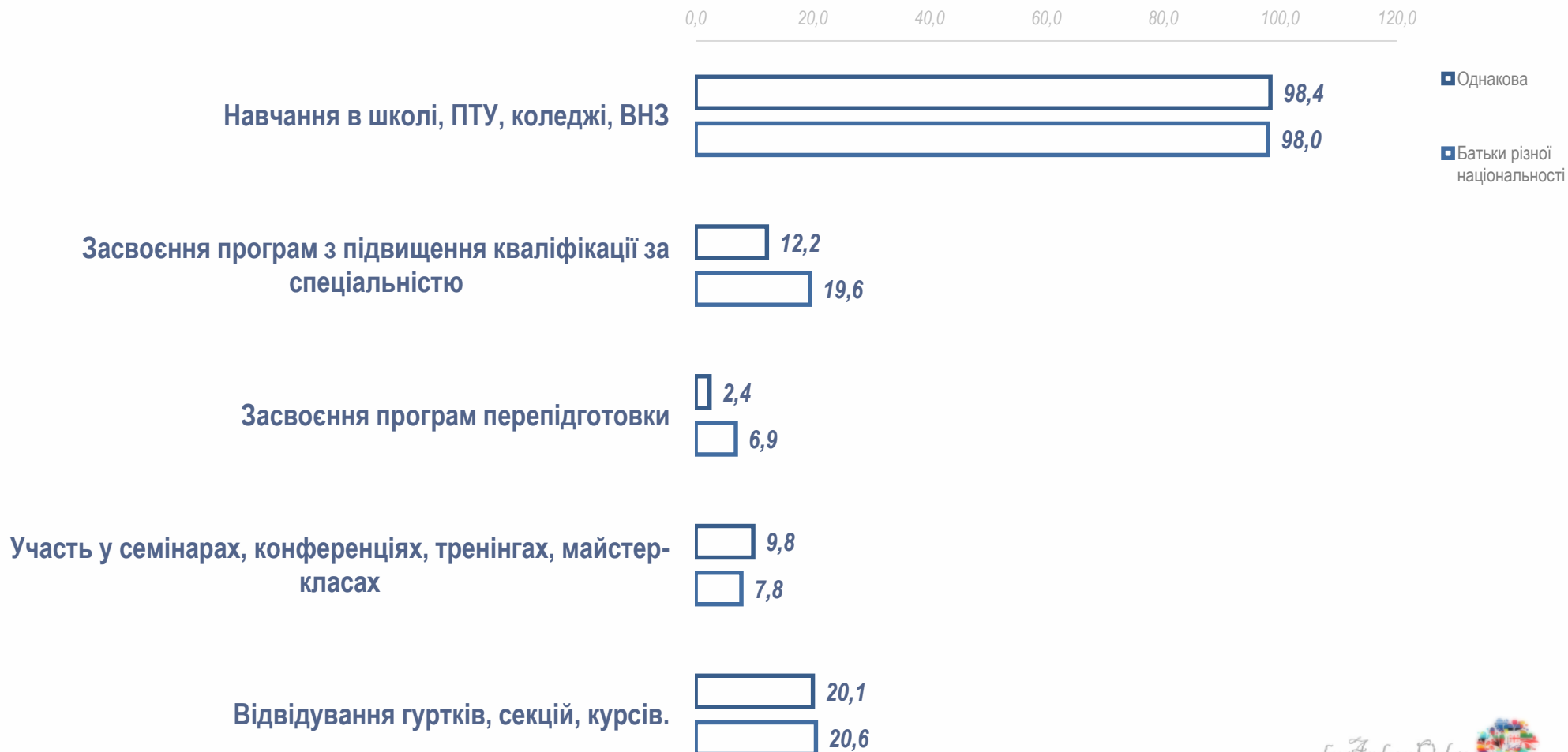
Віросповідання респондентів





Які види освітніх послуг Ви отримували (-єте)? (%)

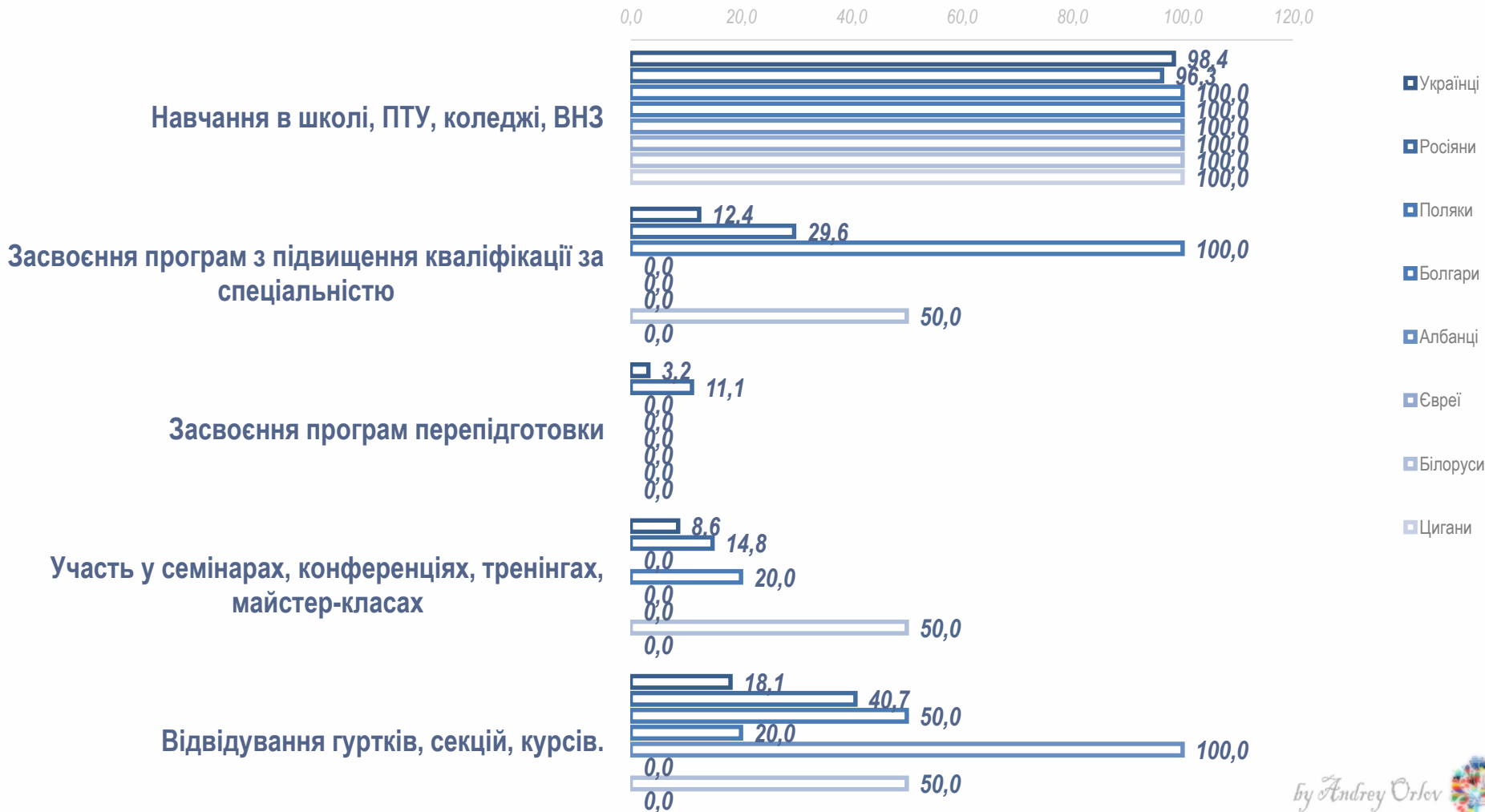
Національність батьків респондентів





Які види освітніх послуг Ви отримували (-єте)? (%)

Національність респондентів





Які види освітніх послуг Ви отримували (-єте)? (%)

Матеріальний стан респондентів





Які види освітніх послуг Ви отримували (-єте)? (%)

Рівень достатку респондентів





Які види освітніх послуг Ви отримували (-єте)? (%)

Адміністративна одиниця проживання респондентів



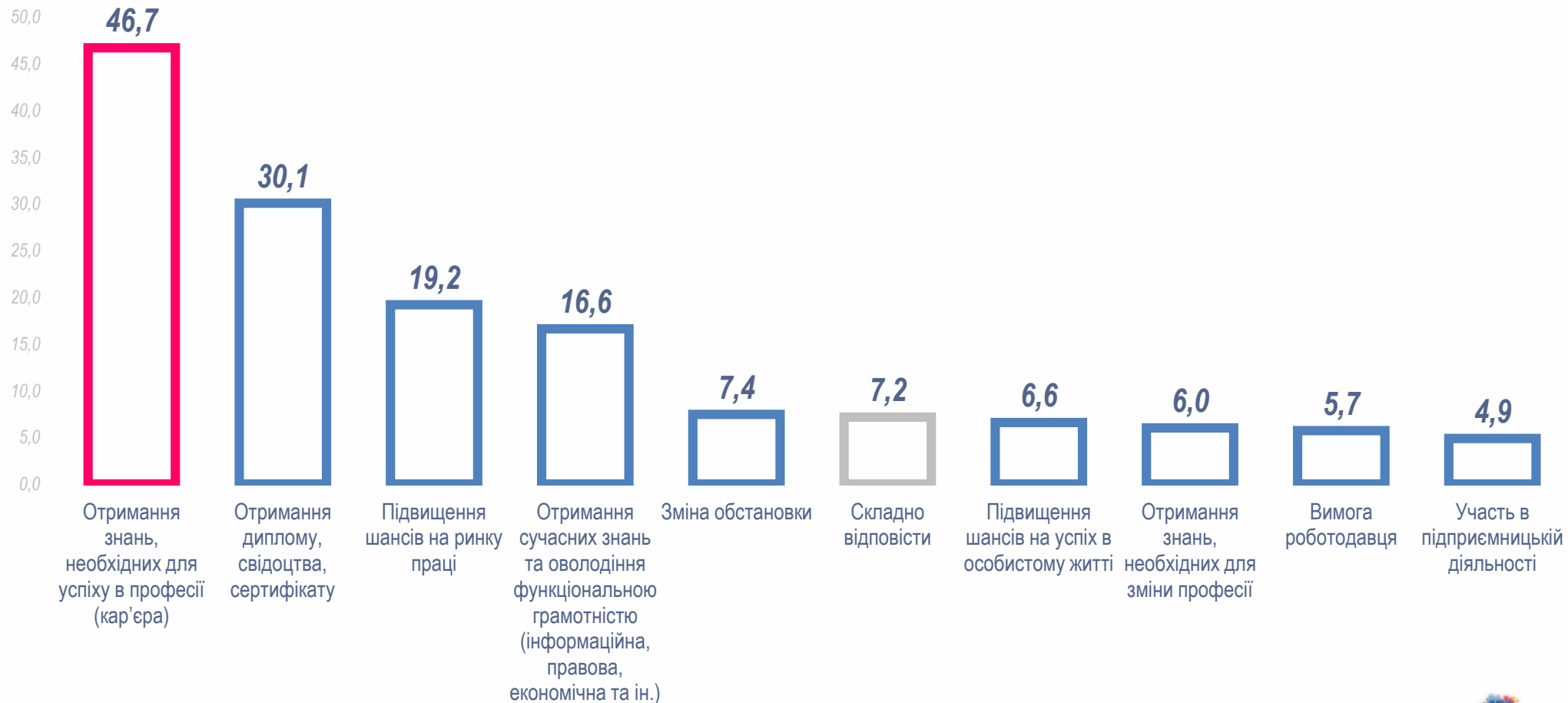


Які види освітніх послуг Ви отримували (-єте)? (%)

Район проживання

	ЗАПОРІЖЖЯ	ПІВНІЧ	СХІД	ЦЕНТР	ЗАХІД	ПІВДЕНЬ	МЕЛІТОПОЛЬ	БЕРДЯНСЬК
Навчання в школі, ПТУ, коледжі, ВНЗ	98,3	100,0	100,0	100,0	96,8	97,2	96,9	100,0
Засвоєння програм з підвищення кваліфікації за спеціальністю	14,7	9,7	18,5	3,1	9,5	19,4	25,0	20,0
Засвоєння програм перепідготовки	0,9	0,0	0,0	0,0	6,3	8,3	15,6	0,0
Участь у семінарах, конференціях, тренінгах, майстер-класах	5,2	0,0	14,8	0,0	15,9	8,3	21,9	15,0
Відвідування гуртків, секцій, курсів.	10,3	16,1	22,2	18,8	38,1	13,9	28,1	25,0

Назвіть найбільш вагомі для Вас причини отримання освітніх послуг? (%)





Назвіть найбільш вагомі для Вас причини отримання освітніх послуг? (%)

Стать респондентів



Назвіть найбільш вагомі для Вас причини отримання освітніх послуг? (%)

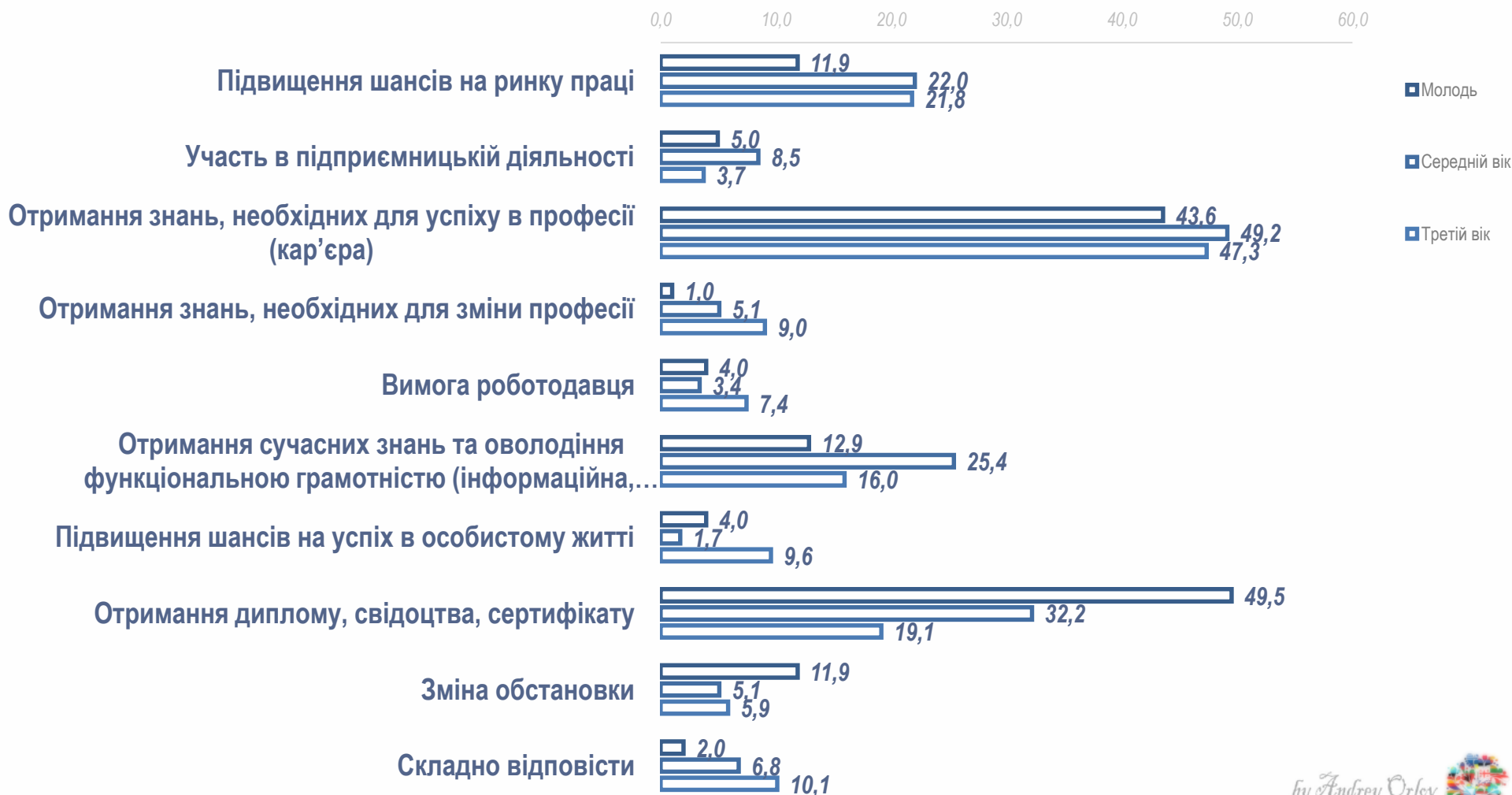
Вік респондентів

	14-17 років	18-22 роки	23-29 років	30-39 років	40-49 років	50-59 років	Понад 60 років
Підвищення шансів на ринку праці	13,0	10,9	22,0	20,0	22,2	34,2	9,4
Участь в підприємницькій діяльності	6,5	3,6	8,5	5,5	1,6	5,3	3,1
Отримання знань, необхідних для успіху в професії (кар'єра)	37,0	49,1	49,2	40,0	47,6	50,0	56,3
Отримання знань, необхідних для зміни професії	2,2	0,0	5,1	7,3	11,1	2,6	15,6
Вимога роботодавця	2,2	5,5	3,4	5,5	9,5	5,3	9,4
Отримання сучасних знань та оволодіння функціональною грамотністю (інформаційна, правова, економічна та ін.)	15,2	10,9	25,4	12,7	17,5	21,1	12,5
Підвищення шансів на успіх в особистому житті	4,3	3,6	1,7	10,9	6,3	7,9	15,6
Отримання диплому, свідоцтва, сертифікату	43,5	54,5	32,2	29,1	14,3	13,2	18,8
Зміна обстановки	8,7	14,5	5,1	10,9	3,2	2,6	6,3
Складно відповісти	4,3	0,0	6,8	7,3	9,5	10,5	15,6



Назвіть найбільш вагомі для Вас причини отримання освітніх послуг? (%)

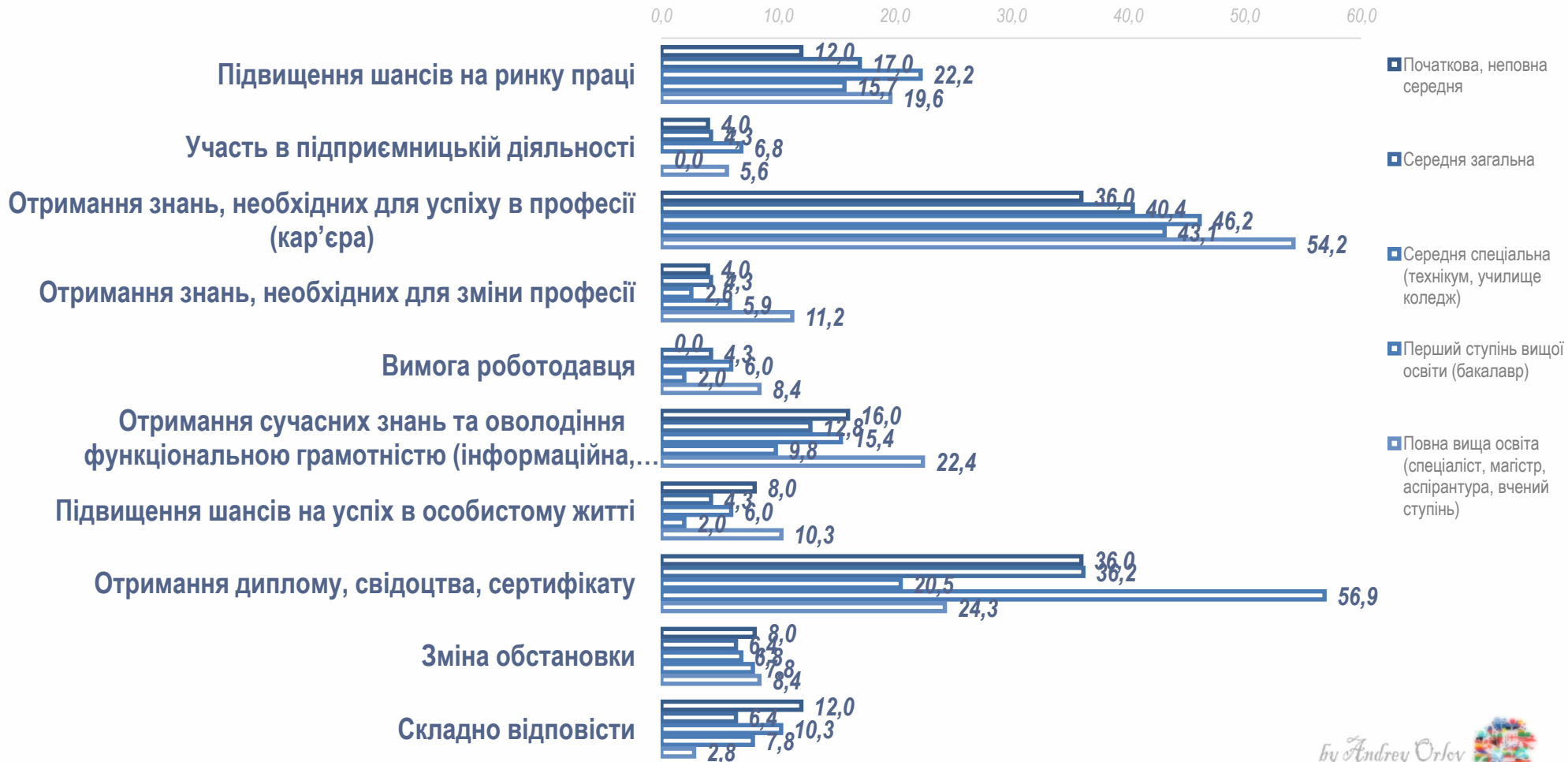
Вік респондентів





Назвіть найбільш вагомі для Вас причини отримання освітніх послуг? (%)

Освіта респондентів





Назвіть найбільш вагомі для Вас причини отримання освітніх послуг? (%)

Освіта респондентів





Назвіть найбільш вагомі для Вас причини отримання освітніх послуг? (%)

Профіль освіти респондентів





Назвіть найбільш вагомі для Вас причини отримання освітніх послуг? (%)

Характер зайнятості респондентів

	Професійний політик, керівний працівник держaparату	Керівник (заступник керівника) підприємства, установи, сільгоспдприємства	Службовець держaparату (посадова особа)	Спеціаліст технічного профілю (з вищою або середньою спеціальною освітою)	Спеціаліст у галузі науки, культури, охорони здоров'я, освіти, дошкільного виховання	Працівник правоохоронних органів, військовослужбовець	Підприємець у великому або середньому бізнесі	Займаюсь дрібним бізнесом, індивідуальним підприємництвом	Службовець з числа допоміжного персоналу	Кваліфікований робітник	Рівнороб, підсобний робітник	Працівник сільгоспдприємства	Фермер	Учень, студент, курсант, аспірант тощо	Непрацюючий пенсіонер	Домогосподарка	Не маю постійного місця роботи, але підробляю у різних місцях залежно від обставин	Не працюю і не маю ніяких джерел доходу
Підвищення шансів на ринку праці	0,0	0,0	12,5	32,4	28,6	33,3	0,0	27,3	50,0	20,0	8,3	0,0	0,0	12,2	25,0	12,5	0,0	50,0
Участь в підприємницькій діяльності	0,0	0,0	0,0	5,9	0,0	0,0	0,0	4,5	0,0	8,0	0,0	0,0	25,0	7,8	2,5	4,2	0,0	0,0
Отримання знань, необхідних для успіху в професії (кар'єра)	100,0	100,0	62,5	32,4	64,3	33,3	50,0	45,5	50,0	56,0	33,3	66,7	25,0	41,7	50,0	54,2	100,0	12,5
Отримання знань, необхідних для зміни професії	0,0	16,7	12,5	2,9	3,6	0,0	50,0	4,5	0,0	12,0	0,0	0,0	0,0	1,7	15,0	16,7	0,0	0,0
Вимога роботодавця	0,0	33,3	12,5	8,8	3,6	0,0	0,0	4,5	0,0	0,0	8,3	0,0	25,0	3,5	7,5	8,3	0,0	0,0
Отримання сучасних знань та оволодіння функціональною грамотністю	0,0	0,0	37,5	20,6	32,1	33,3	0,0	9,1	25,0	16,0	0,0	33,3	0,0	12,2	15,0	16,7	75,0	0,0
Підвищення шансів на успіх в особистому житті	0,0	0,0	25,0	5,9	10,7	0,0	50,0	4,5	0,0	16,0	0,0	0,0	0,0	2,6	12,5	4,2	0,0	0,0
Отримання диплому, свідоцтва, сертифікату	100,0	16,7	37,5	11,8	17,9	33,3	0,0	18,2	25,0	24,0	16,7	33,3	25,0	50,4	25,0	20,8	25,0	12,5
Зміна обстановки	0,0	0,0	0,0	0,0	0,0	0,0	50,0	4,5	0,0	8,0	0,0	33,3	25,0	11,3	7,5	12,5	0,0	12,5
Складно відповісти	0,0	0,0	0,0	8,8	3,6	0,0	0,0	4,5	0,0	8,0	50,0	0,0	0,0	3,5	12,5	0,0	0,0	25,0



Назвіть найбільш вагомі для Вас причини отримання освітніх послуг? (%)

Зайнятість респондентів





Назвіть найбільш вагомі для Вас причини отримання освітніх послуг? (%)

Стаж роботи респондентів





Назвіть найбільш вагомі для Вас причини отримання освітніх послуг? (%)

Сімейний стан респондентів

	Живу один (одна)	Подружжя без дітей	Подружжя без дітей, але з батьками (або одним із них)	Подружжя з дитиною (дітьми)	Подружжя з дитиною (дітьми) і батьками (або одним із них)	Мати (батько) з дитиною (дітьми)	Мати (батько) з дитиною (дітьми) і батьками (або одним із них)
Підвищення шансів на ринку праці	17,3	33,3	28,6	23,3	0,0	7,7	0,0
Участь в підприємницькій діяльності	4,7	0,0	14,3	3,9	0,0	10,3	0,0
Отримання знань, необхідних для успіху в професії (кар'єра)	47,2	50,0	42,9	47,6	66,7	38,5	0,0
Отримання знань, необхідних для зміни професії	4,7	20,0	0,0	4,9	0,0	5,1	0,0
Вимога роботодавця	5,5	10,0	14,3	6,8	0,0	0,0	0,0
Отримання сучасних знань та оволодіння функціональною грамотністю (інформаційна, правова, економічна та ін.)	14,2	16,7	28,6	19,4	33,3	15,4	0,0
Підвищення шансів на успіх в особистому житті	7,1	3,3	14,3	6,8	0,0	7,7	0,0
Отримання диплому, свідоцтва, сертифікату	38,6	26,7	28,6	18,4	33,3	41,0	100,0
Зміна обстановки	5,5	10,0	0,0	6,8	0,0	15,4	0,0
Складно відповісти	8,7	3,3	14,3	6,8	0,0	5,1	0,0



Назвіть найбільш вагомі для Вас причини отримання освітніх послуг? (%)

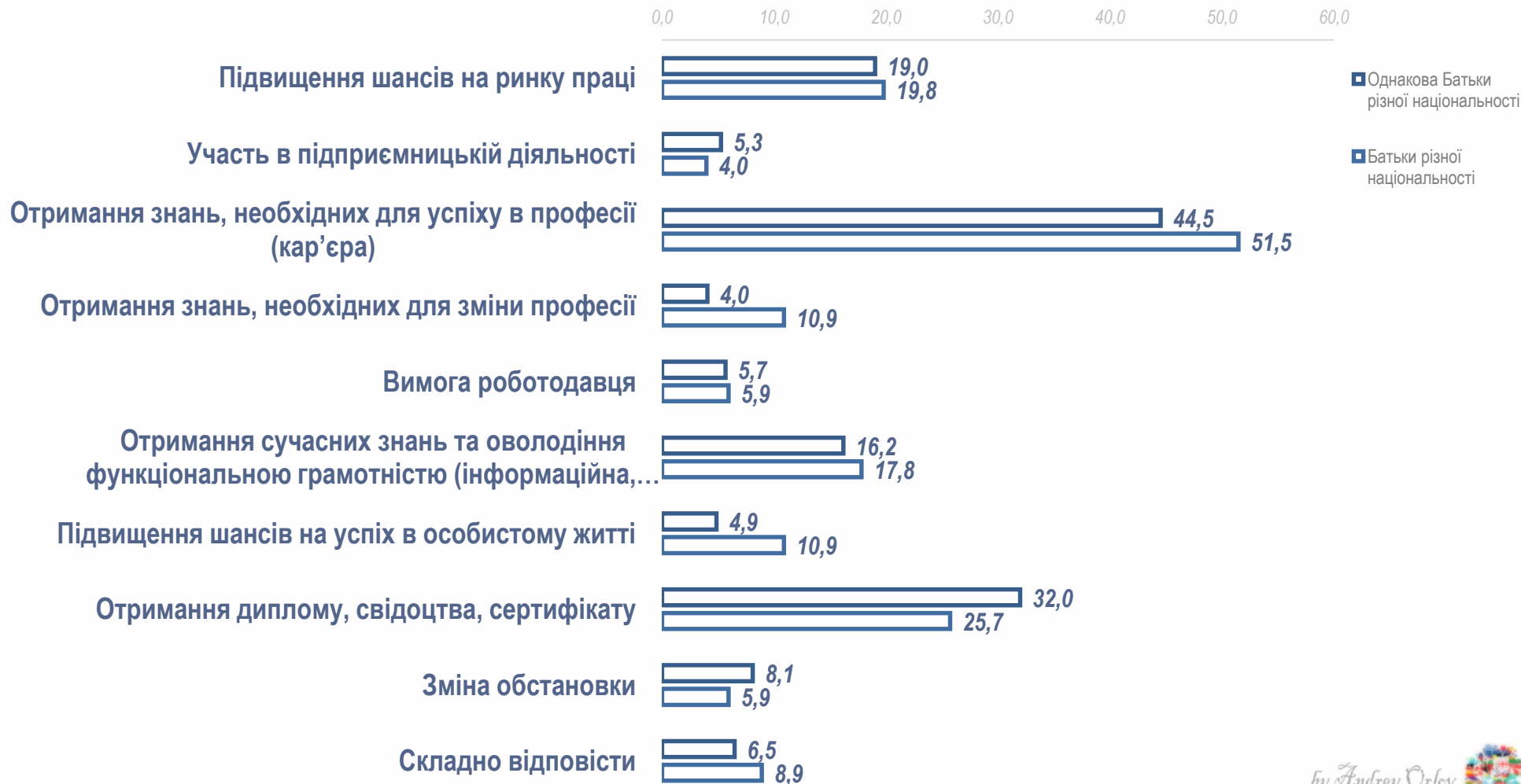
Віросповідання респондентів

	Не релігійний	Православ'я	Католицизм	Греко-католицизм	Протестантизм	Іслам	Іудаїзм
Підвищення шансів на ринку праці	16,0	19,7	0,0	0,0	0,0	0,0	0,0
Участь в підприємницькій діяльності	4,0	4,8	0,0	33,3	0,0	0,0	0,0
Отримання знань, необхідних для успіху в професії (кар'єра)	64,0	45,2	50,0	66,7	50,0	0,0	0,0
Отримання знань, необхідних для зміни професії	8,0	5,5	0,0	66,7	0,0	0,0	0,0
Вимога роботодавця	12,0	5,5	0,0	0,0	0,0	0,0	0,0
Отримання сучасних знань та оволодіння функціональною грамотністю (інформаційна, правова, економічна та ін.)	16,0	17,1	0,0	0,0	0,0	0,0	0,0
Підвищення шансів на успіх в особистому житті	4,0	6,8	0,0	0,0	0,0	0,0	0,0
Отримання диплому, свідоцтва, сертифікату	20,0	31,3	0,0	0,0	50,0	0,0	0,0
Зміна обстановки	4,0	7,4	50,0	0,0	25,0	0,0	0,0
Складно відповісти	4,0	7,1	0,0	33,3	25,0	0,0	0,0



Назвіть найбільш вагомі для Вас причини отримання освітніх послуг? (%)

Національність батьків респондентів





Назвіть найбільш вагомі для Вас причини отримання освітніх послуг? (%)

Матеріальний стан респондентів

	Часто не маємо грошей та харчів – інколи жебракуємо	Не вистачає продуктів харчування – інколи голодуємо	Вистачає лише на продукти харчування	Вистачає загалом на прожиття	Вистачає на все необхідне, але нам не до заощаджень	Вистачає на все необхідне, робимо заощадження	Живемо у повному достатку
Підвищення шансів на ринку праці	100,0	55,6	18,3	13,0	26,9	14,6	0,0
Участь в підприємницькій діяльності	0,0	0,0	3,3	6,1	4,3	6,3	11,1
Отримання знань, необхідних для успіху в професії (кар'єра)	0,0	33,3	48,3	44,3	50,5	50,0	33,3
Отримання знань, необхідних для зміни професії	0,0	11,1	8,3	5,2	5,4	4,2	11,1
Вимога роботодавця	0,0	0,0	10,0	2,6	7,5	6,3	0,0
Отримання сучасних знань та оволодіння функціональною грамотністю (інформаційна, правова, економічна та ін.)	0,0	11,1	3,3	18,3	23,7	16,7	0,0
Підвищення шансів на успіх в особистому житті	0,0	11,1	5,0	9,6	3,2	8,3	0,0
Отримання диплому, свідоцтва, сертифікату	0,0	22,2	30,0	26,1	33,3	37,5	66,7
Зміна обстановки	0,0	0,0	5,0	6,1	12,9	8,3	0,0
Складно відповісти	0,0	0,0	16,7	9,6	2,2	2,1	11,1



Назвіть найбільш вагомі для Вас причини отримання освітніх послуг? (%)

Рівень статку респондентів





Назвіть найбільш вагомі для Вас причини отримання освітніх послуг? (%)

Адміністративна одиниця проживання респондентів



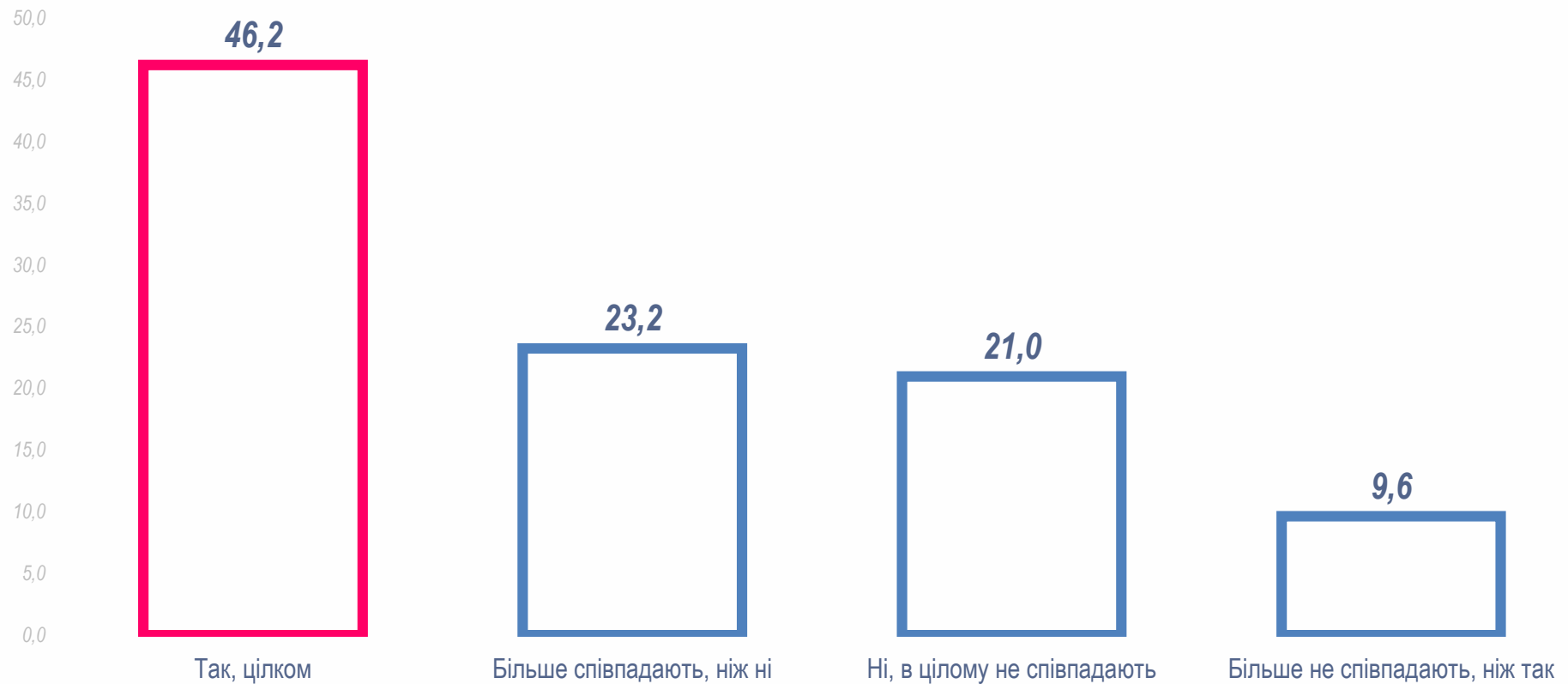


Назвіть найбільш вагомі для Вас причини отримання освітніх послуг? (%)

Район проживання

	ЗАПОРІЖЖЯ	ПІВНІЧ	СХІД	ЦЕНТР	ЗАХІД	ПІВДЕНЬ	МЕЛІТОПОЛЬ	БЕРДЯНСЬК
Підвищення шансів на ринку праці	13,3	13,3	25,9	28,1	24,6	19,4	13,3	30,0
Участь в підприємницькій діяльності	6,2	3,3	3,7	3,1	1,6	5,6	10,0	5,0
Отримання знань, необхідних для успіху в професії (кар'єра)	33,6	43,3	66,7	46,9	50,8	50,0	66,7	50,0
Отримання знань, необхідних для зміни професії	6,2	3,3	0,0	6,3	6,6	2,8	16,7	5,0
Вимога роботодавця	5,3	10,0	0,0	0,0	6,6	2,8	10,0	15,0
Отримання сучасних знань та оволодіння функціональною грамотністю (інформаційна, правова, економічна та ін.)	16,8	16,7	22,2	15,6	11,5	16,7	20,0	20,0
Підвищення шансів на успіх в особистому житті	11,5	0,0	7,4	3,1	6,6	0,0	6,7	5,0
Отримання диплому, свідоцтва, сертифікату	33,6	16,7	29,6	53,1	27,9	25,0	13,3	35,0
Зміна обстановки	5,3	10,0	11,1	6,3	4,9	11,1	16,7	0,0
Складно відповісти	8,8	13,3	0,0	6,3	8,2	5,6	3,3	5,0

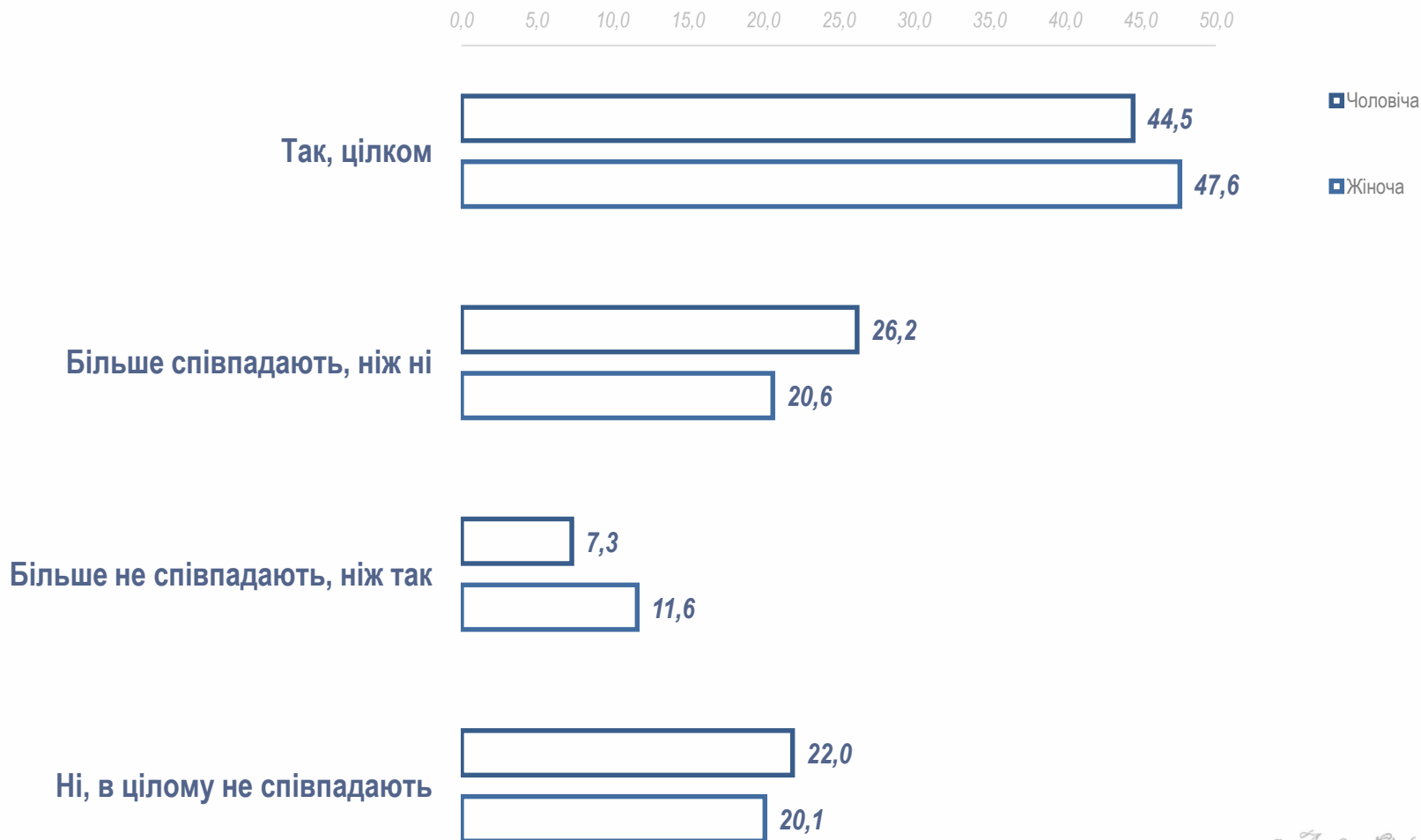
Чи співпадають (-пали) Ваші очікування щодо отримання освіти з реальністю? (%)





Чи співпадають (-пали) Ваші очікування щодо отримання освіти з реальністю? (%)

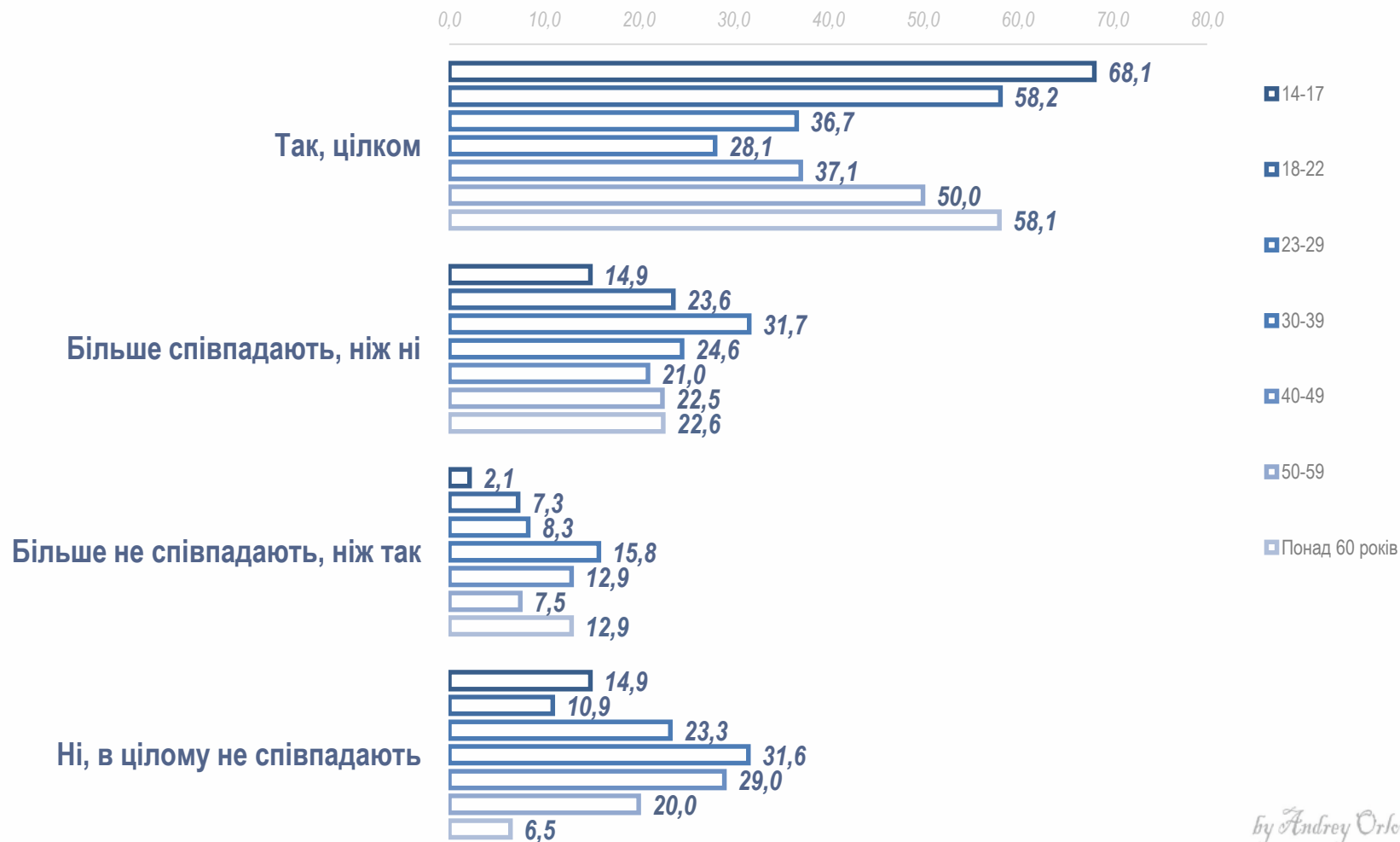
Стать респондентів





Чи співпадають (-пали) Ваші очікування щодо отримання освіти з реальністю? (%)

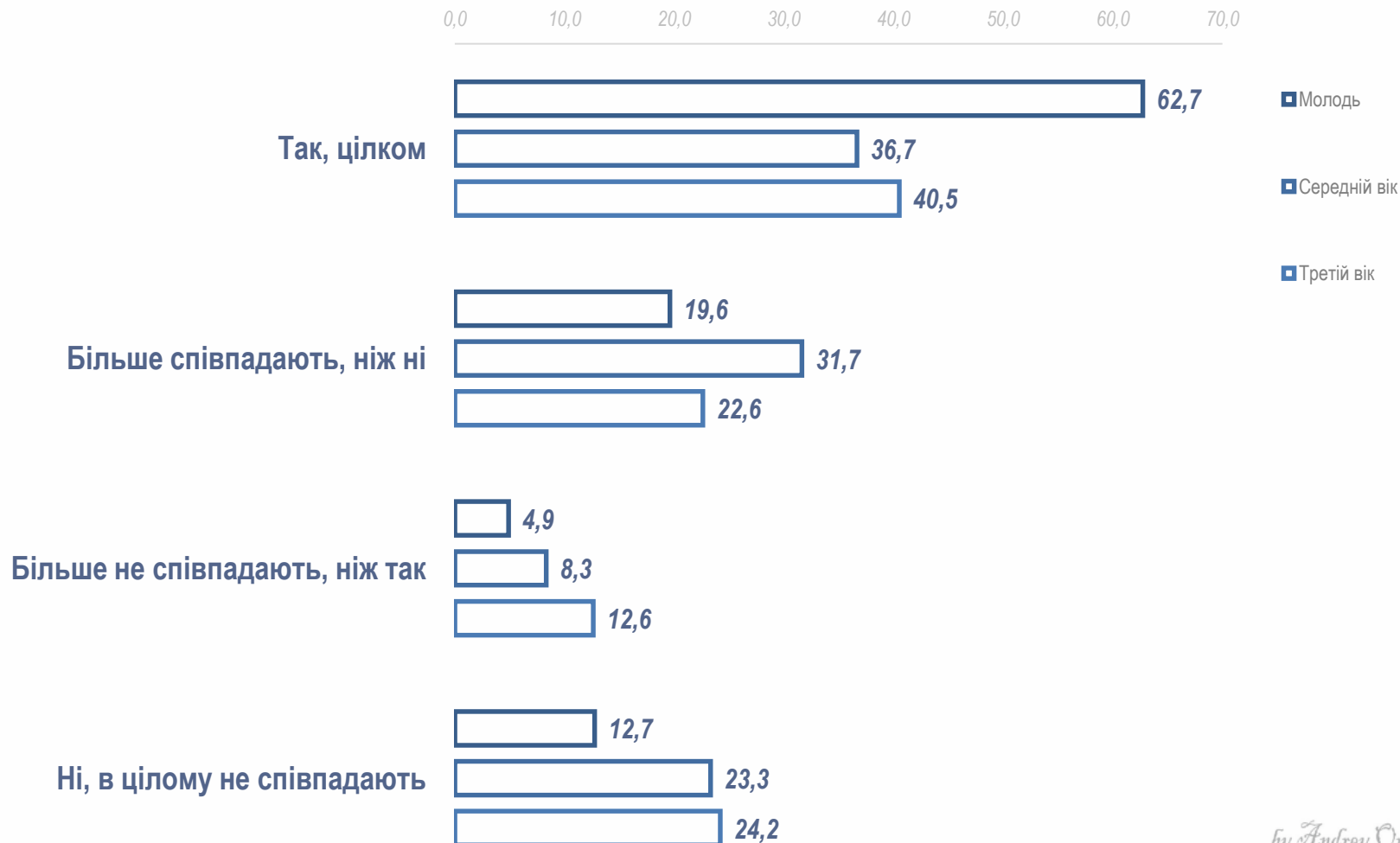
Вік респондентів





Чи співпадають (-пали) Ваші очікування щодо отримання освіти з реальністю? (%)

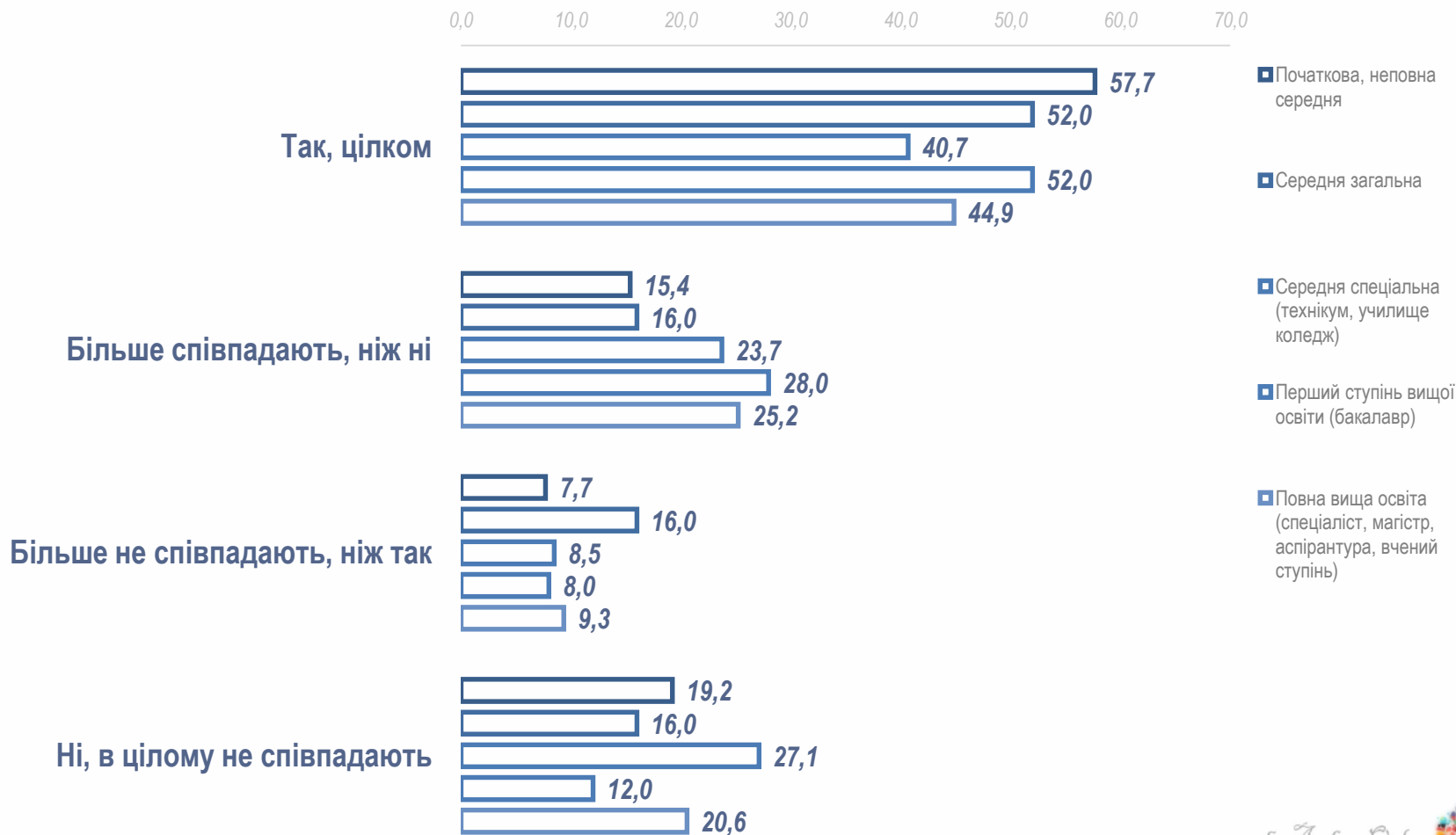
Вік респондентів





Чи співпадають (-пали) Ваші очікування щодо отримання освіти з реальністю? (%)

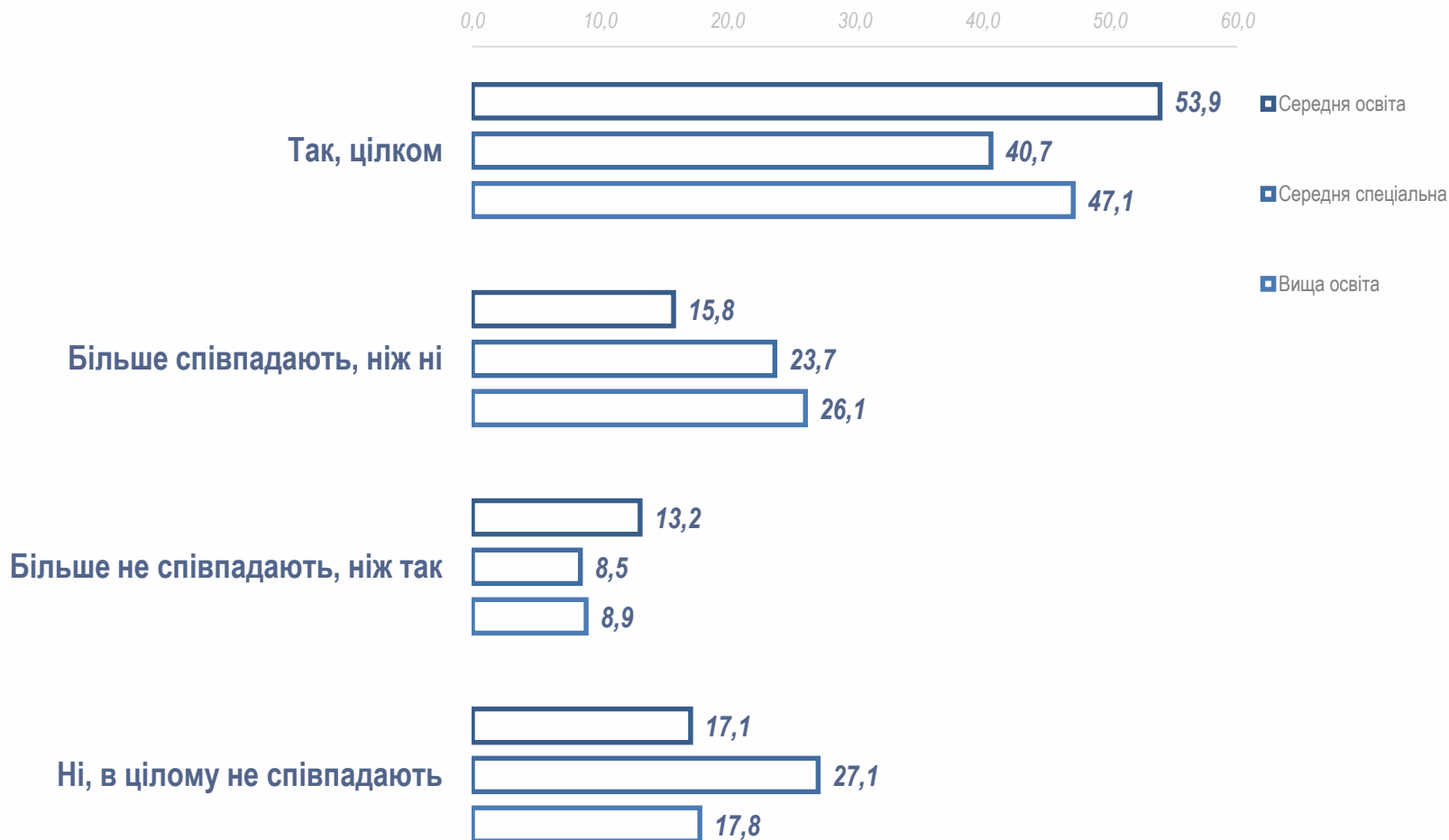
Освіта респондентів





Чи співпадають (-пали) Ваші очікування щодо отримання освіти з реальністю? (%)

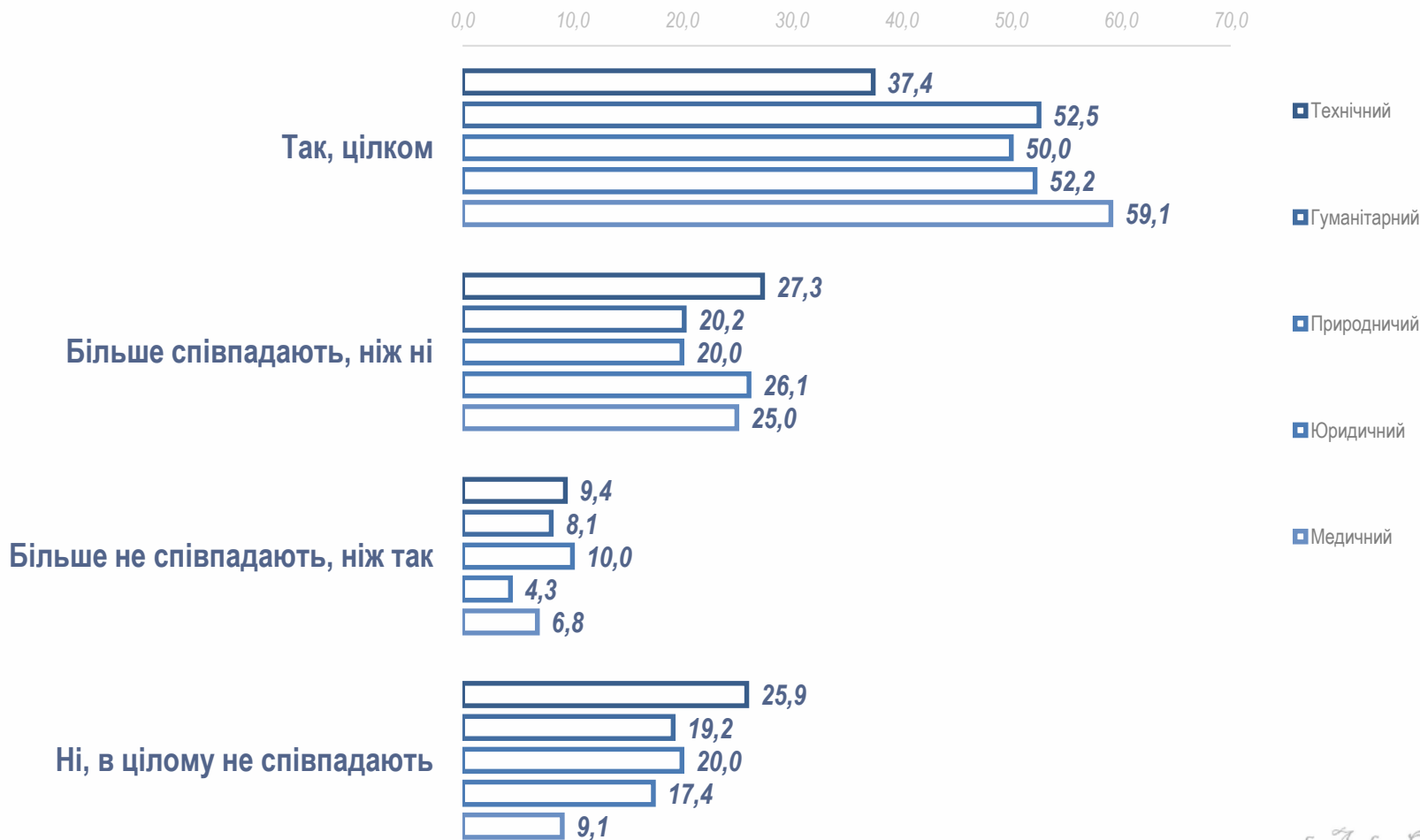
Освіта респондентів





Чи співпадають (-пали) Ваші очікування щодо отримання освіти з реальністю? (%)

Профіль освіти респондентів





Чи співпадають (-пали) Ваші очікування щодо отримання освіти з реальністю? (%)

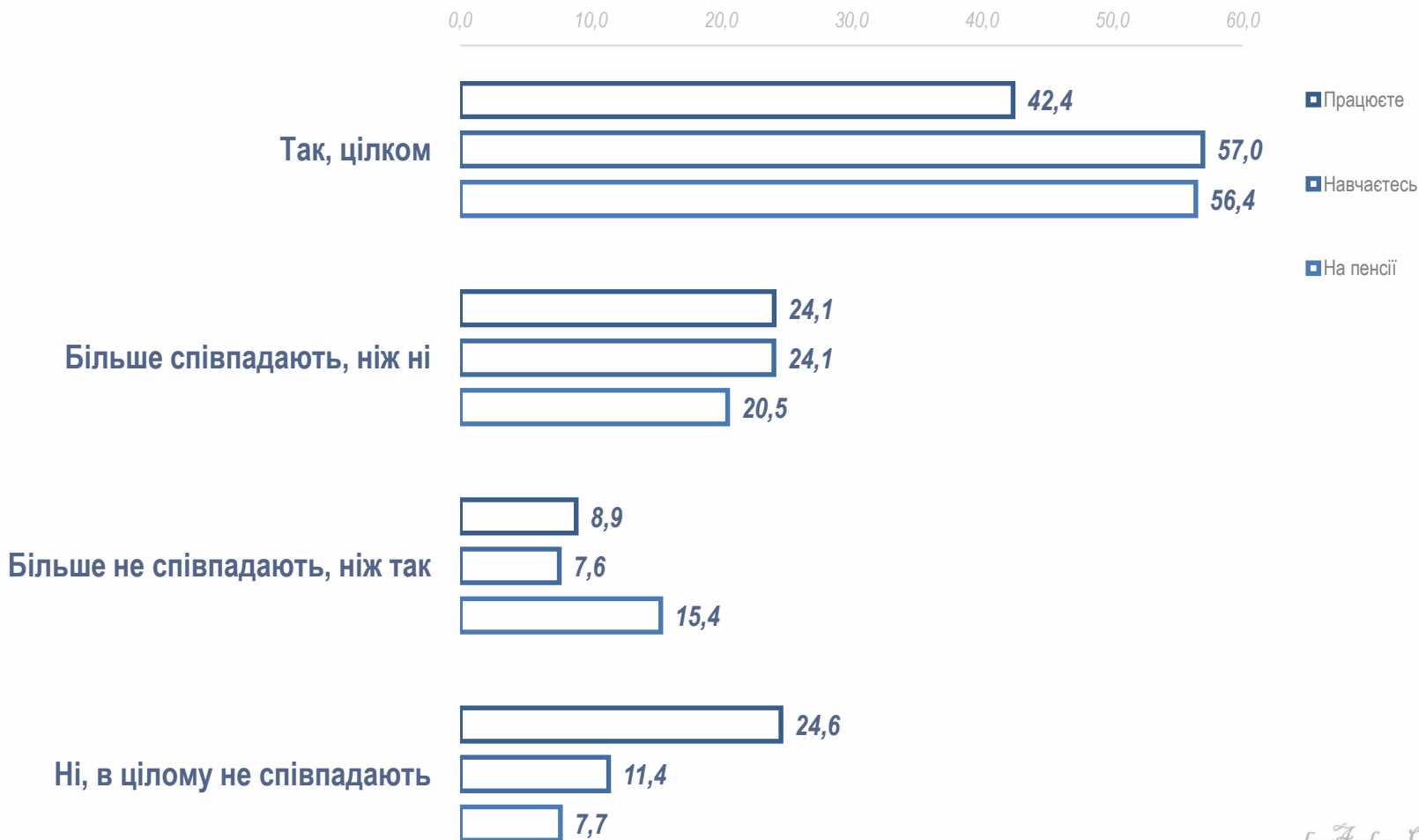
Характер зайнятості респондентів

	Професійний політик, керівний працівник держапарату	Керівник (заступник керівника) підприємства, установи, сільгосппідприємства	Службовець держапарату (посадова особа)	Спеціаліст технічного профілю (з вищою або середньою спеціальною освітою)	Спеціаліст у галузі науки, культури, охорони здоров'я, освіти, дошкільного виховання	Працівник правоохоронних органів, військовослужбовець	Підприємець у великому або середньому бізнесі	Займаюся дрібним бізнесом, індивідуальним підприємництвом	Службовець з числа допоміжного персоналу	Кваліфікований робітник	Різнороб, підсобний робітник	Працівник сільгосппідприємства	Фермер	Учень, студент, курсант, аспірант тощо	Непрацюючий пенсіонер	Домогосподарка	Не маю постійного місця роботи, але підробляю у різних місцях залежно від обставин	Не працюю і не маю ніяких джерел доходу
Так, цілком	100,0	33,3	50,0	41,2	48,3	0,0	50,0	31,8	25,0	40,0	33,3	33,3	0,0	63,8	56,1	17,4	25,0	12,5
Більше співпадають, ніж ні	0,0	33,3	37,5	26,5	24,1	66,7	0,0	22,7	50,0	36,0	8,3	33,3	0,0	19,8	19,5	30,4	0,0	25,0
Більше не співпадають, ніж так	0,0	0,0	0,0	8,8	6,9	0,0	50,0	0,0	0,0	12,0	25,0	0,0	50,0	3,4	17,1	26,1	25,0	0,0
Ні, в цілому не співпадають	0,0	33,3	12,5	23,5	20,7	33,3	0,0	45,5	25,0	12,0	33,3	33,3	50,0	12,9	7,3	26,1	50,0	62,5



Чи співпадають (-пали) Ваші очікування щодо отримання освіти з реальністю? (%)

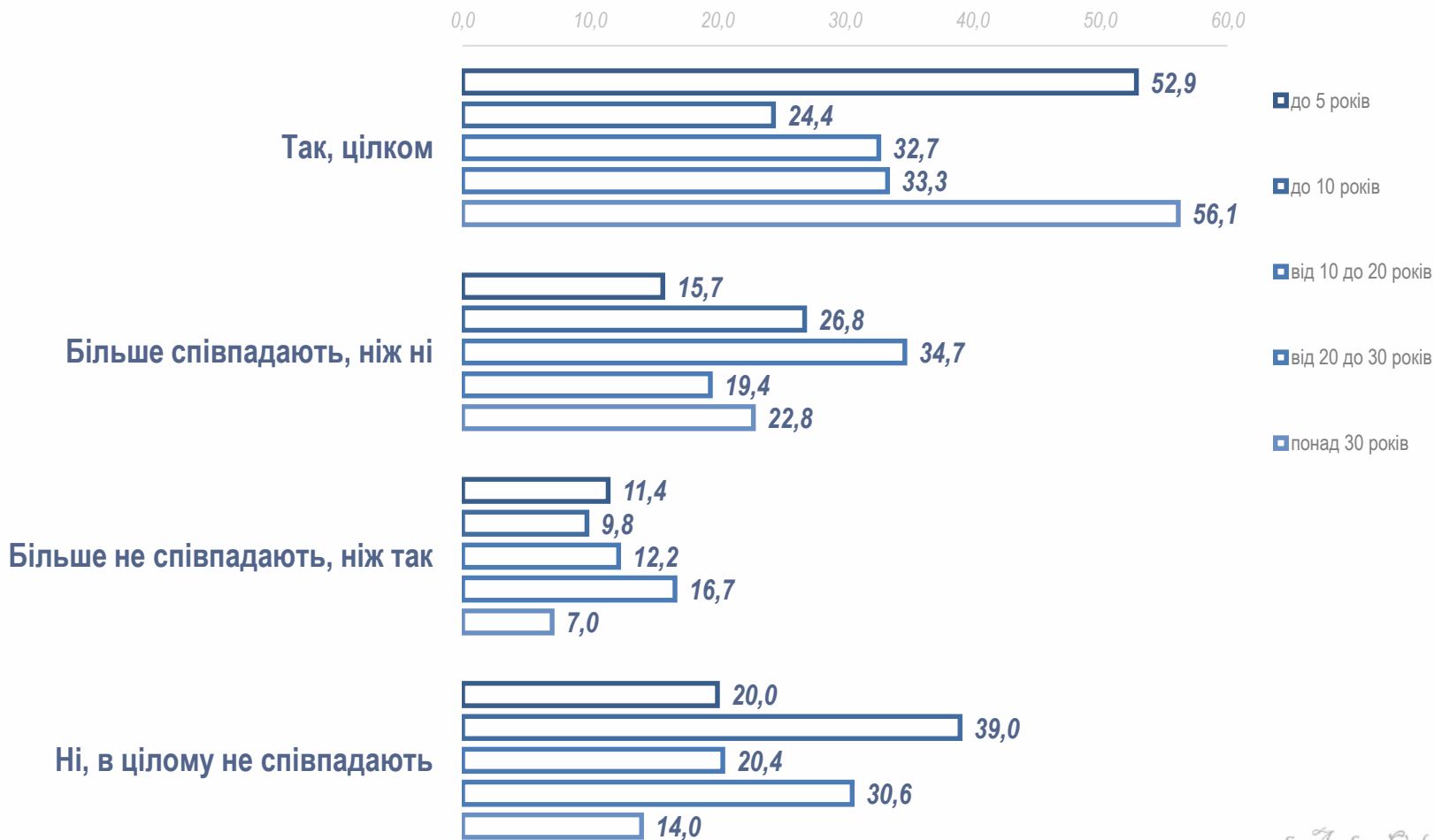
Зайнятість респондентів





Чи співпадають (-пали) Ваші очікування щодо отримання освіти з реальністю? (%)

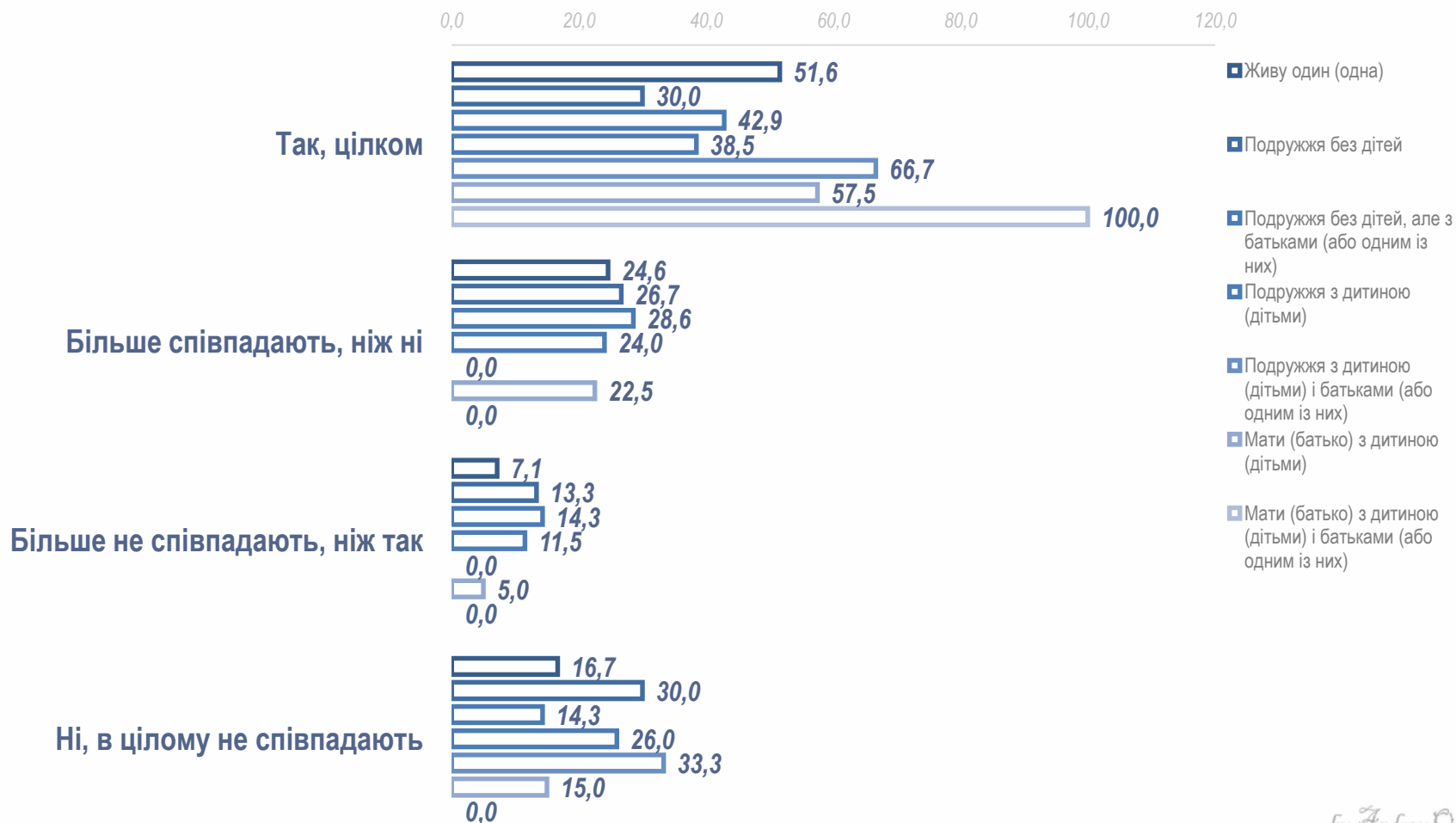
Стаж роботи респондентів





Чи співпадають (-пали) Ваші очікування щодо отримання освіти з реальністю? (%)

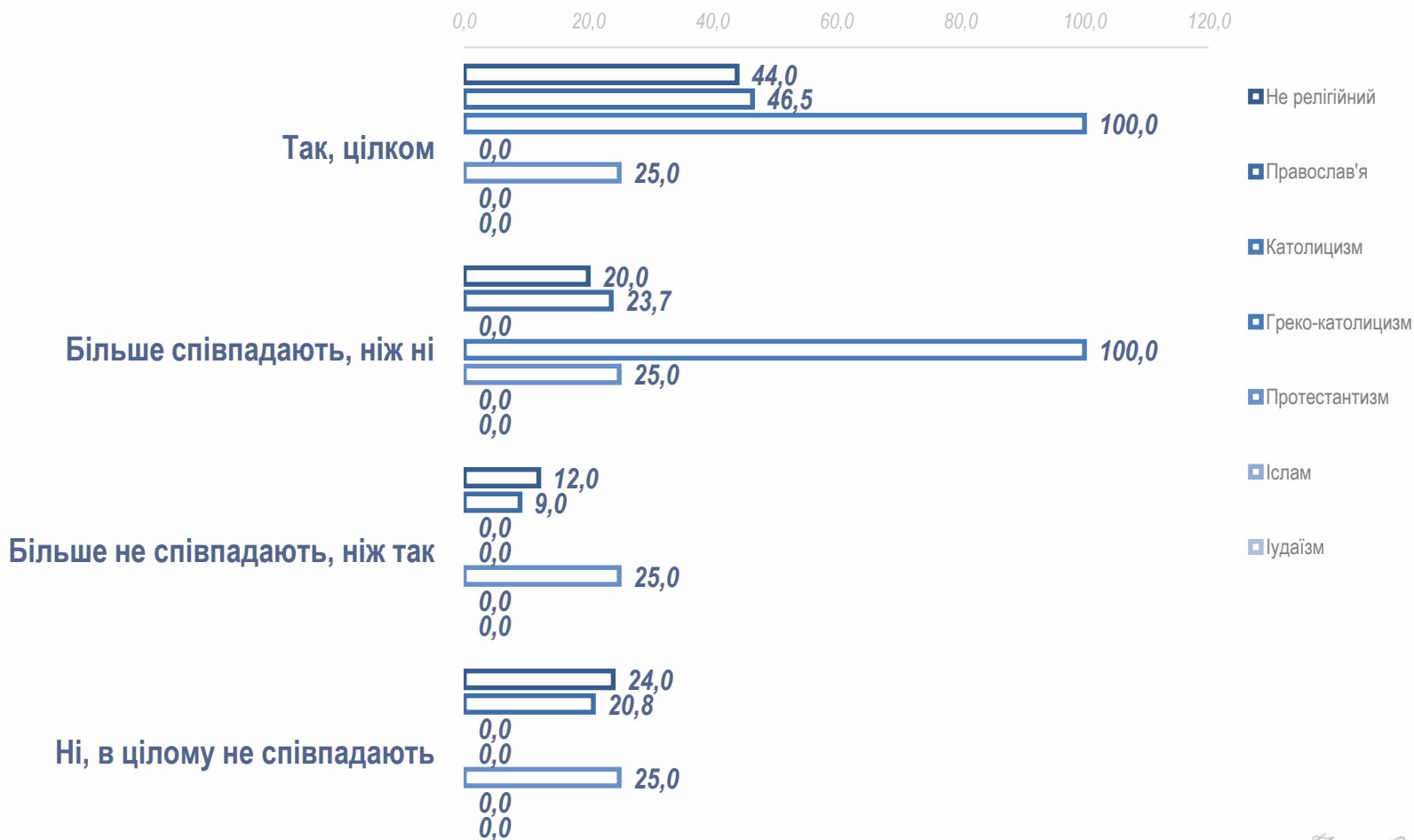
Сімейний стан респондентів





Чи співпадають (-пали) Ваші очікування щодо отримання освіти з реальністю? (%)

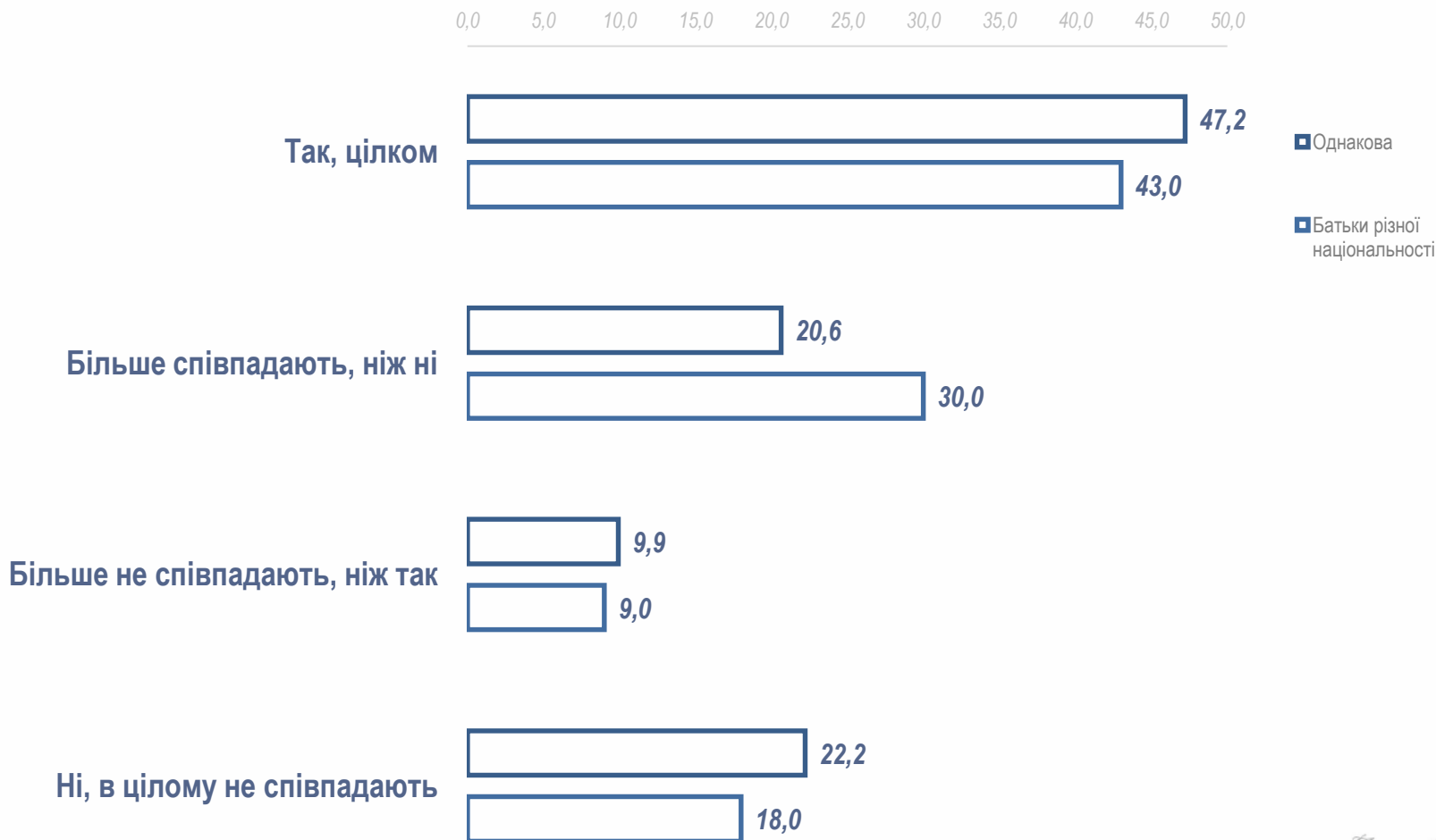
Віросповідання респондентів





Чи співпадають (-пали) Ваші очікування щодо отримання освіти з реальністю? (%)

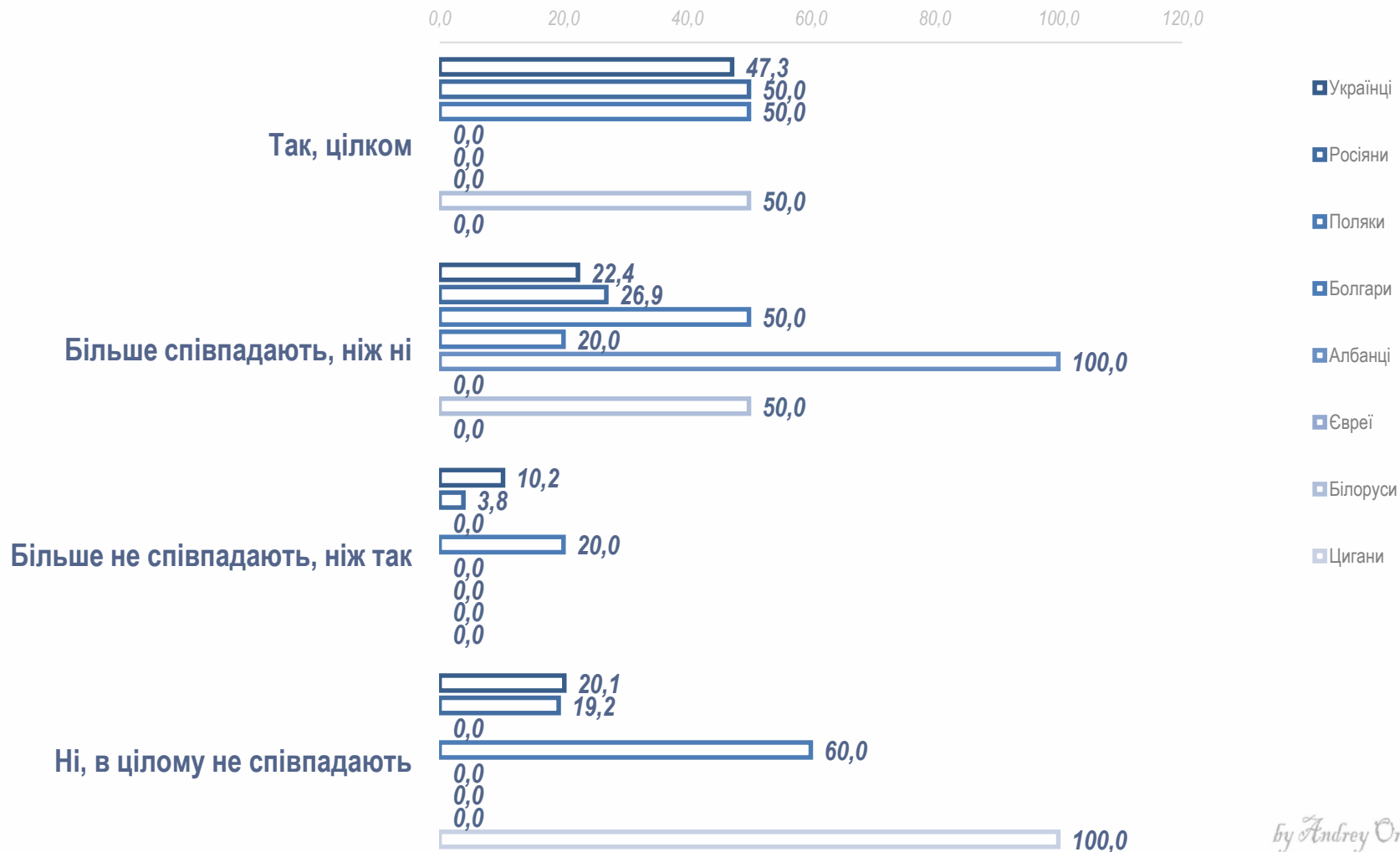
Національність батьків респондентів





Чи співпадають (-пали) Ваші очікування щодо отримання освіти з реальністю? (%)

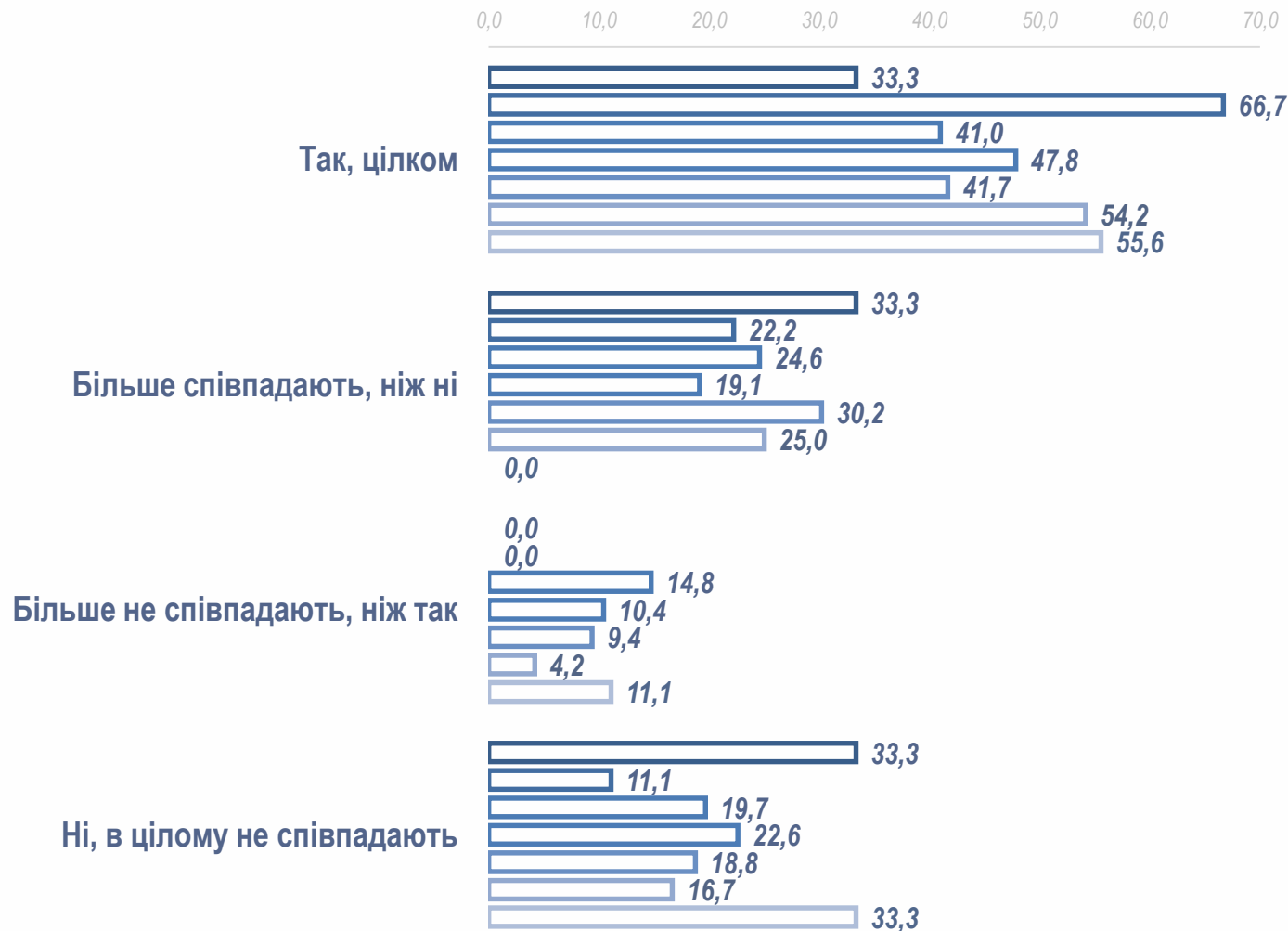
Національність респондентів





Чи співпадають (-пали) Ваші очікування щодо отримання освіти з реальністю? (%)

Матеріальний стан респондентів

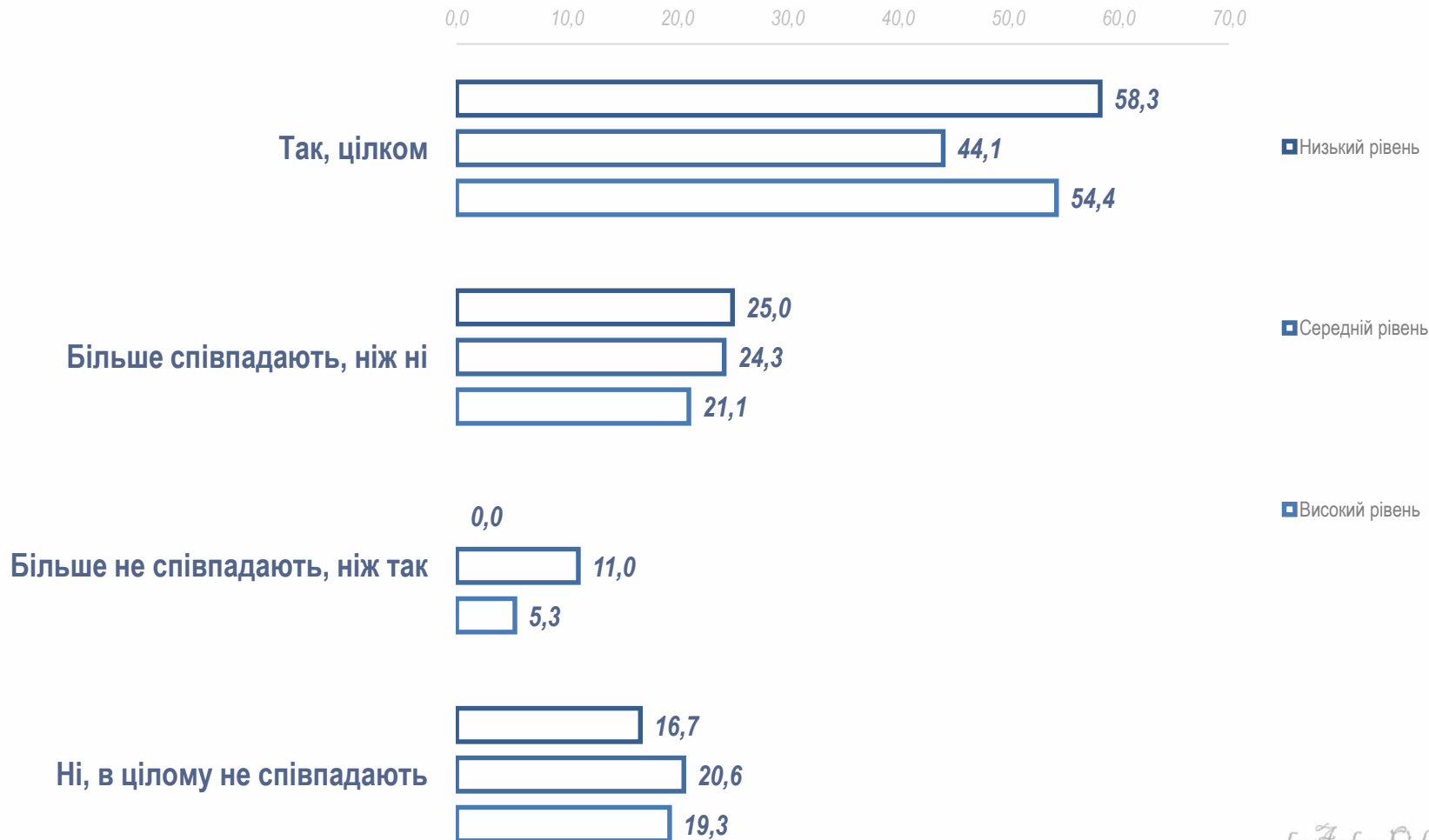


- Часто не маємо грошей та харчів – інколи жебракуємо
- Не вистачає продуктів харчування – інколи голодуємо
- Вистачає лише на продукти харчування
- Вистачає загалом на прожиття
- Вистачає на все необхідне, але нам не до заощаджень
- Вистачає на все необхідне, робимо заощадження
- Живемо у повному достатку



Чи співпадають (-пали) Ваші очікування щодо отримання освіти з реальністю? (%)


Рівень статку респондентів





Чи співпадають (-пали) Ваші очікування щодо отримання освіти з реальністю? (%)

Адміністративна одиниця проживання респондентів





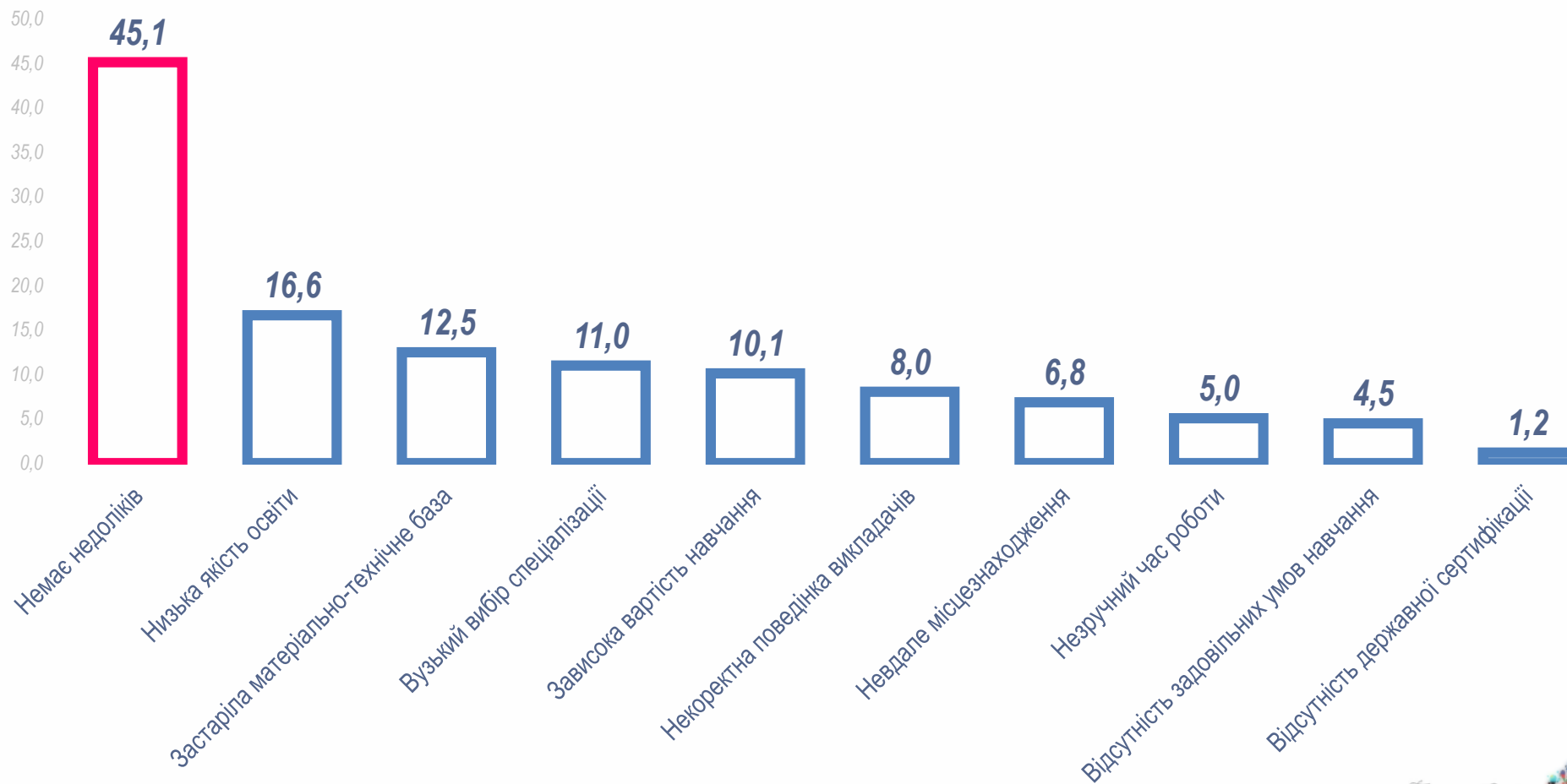
Чи співпадають (-пали) Ваші очікування щодо отримання освіти з реальністю? (%)

Район проживання

	ЗАПОРІЖЖЯ	ПІВНІЧ	СХІД	ЦЕНТР	ЗАХІД	ПІВДЕНЬ	МЕЛІТОПОЛЬ	БЕРДЯНСЬК
Так, цілком	50,4	41,9	66,7	43,8	34,9	51,4	32,3	52,6
Більше співпадають, ніж ні	20,4	19,4	14,8	34,4	25,4	13,5	45,2	15,8
Більше не співпадають, ніж так	9,7	6,5	0,0	12,5	17,5	5,4	12,9	0,0
Ні, в цілому не співпадають	19,5	32,3	18,5	9,4	22,2	29,7	9,7	31,6



Назвіть, будь ласка, основні недоліки системи надання освітніх послуг, якими Ви скористалися або користуєтесь зараз? (%)





Назвіть, будь ласка, основні недоліки системи надання освітніх послуг, якими Ви скористалися або користуєтесь зараз? (%)

Стать респондентів





Назвіть, будь ласка, основні недоліки системи надання освітніх послуг, якими Ви скористалися або користуєтесь зараз? (%)

Вік респондентів

	14-17 років	18-22 роки	23-29 років	30-39 років	40-49 років	50-59 років	Понад 60 років
Низька якість освіти	14,0	17,0	25,5	20,0	14,5	13,2	3,3
Вузкий вибір спеціалізації	23,3	7,5	10,9	12,7	9,7	7,9	3,3
Невдале місцезнаходження	11,6	11,3	5,5	1,8	4,8	10,5	3,3
Незручний час роботи	7,0	5,7	3,6	5,5	6,5	5,3	0,0
Зависока вартість навчання	4,7	5,7	10,9	7,3	16,1	18,4	6,7
Відсутність задовільних умов навчання	2,3	0,0	3,6	3,6	8,1	7,9	6,7
Некоректна поведінка викладачів	11,6	9,4	9,1	7,3	3,2	10,5	6,7
Відсутність державної сертифікації	0,0	1,9	1,8	1,8	0,0	0,0	3,3
Застаріла матеріально-технічне база	11,6	11,3	16,4	12,7	9,7	18,4	6,7
Немає недоліків	39,5	50,9	32,7	43,6	43,5	44,7	73,3



Назвіть, будь ласка, основні недоліки системи надання освітніх послуг, якими Ви скористалися або користуєтесь зараз? (%)

Вік респондентів





Назвіть, будь ласка, основні недоліки системи надання освітніх послуг, якими Ви скористалися або користуєтесь зараз? (%)

Освіта респондентів





Назвіть, будь ласка, основні недоліки системи надання освітніх послуг, якими Ви скористалися або користуєтесь зараз? (%)

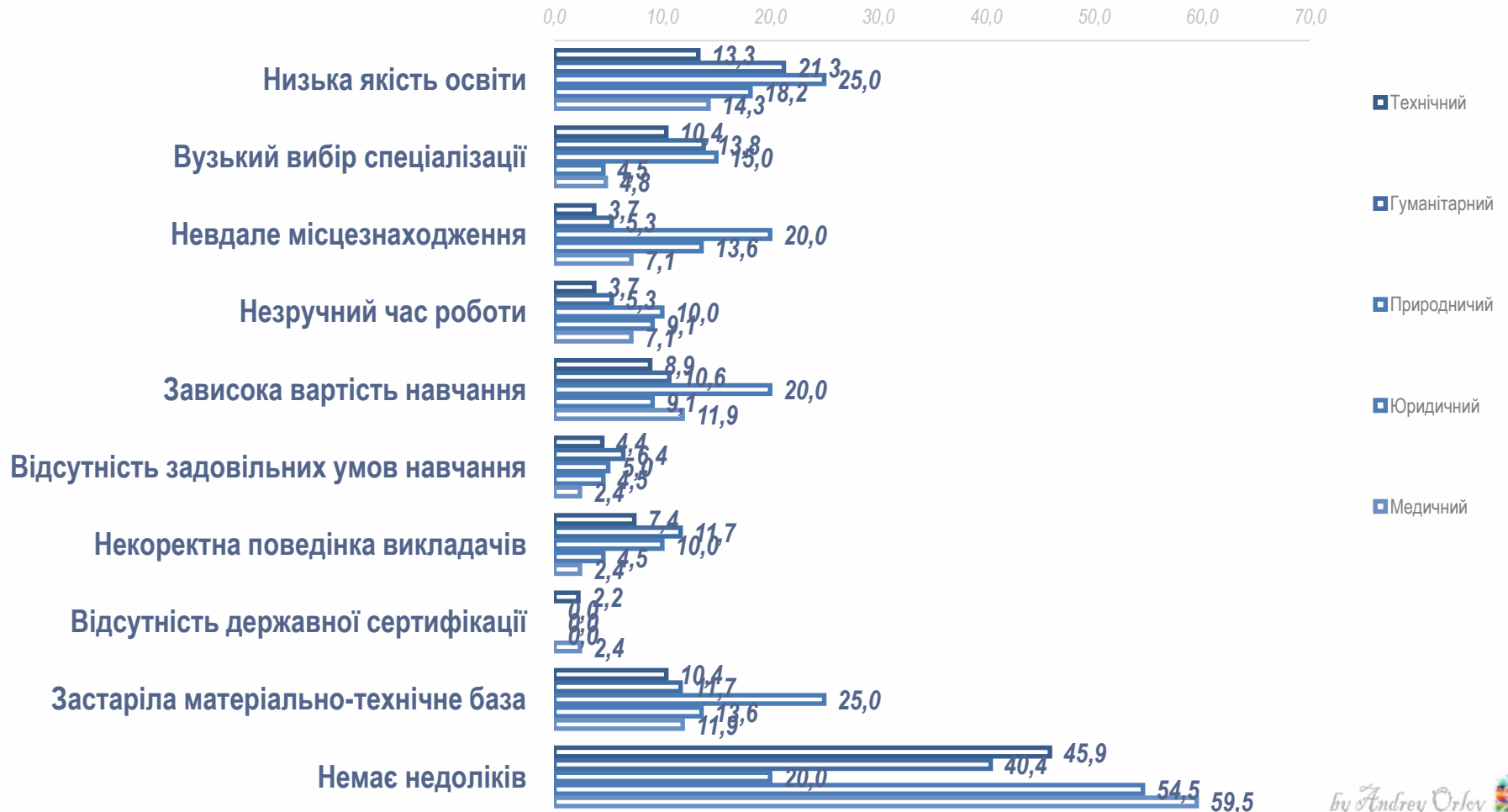
Освіта респондентів





Назвіть, будь ласка, основні недоліки системи надання освітніх послуг, якими Ви скористалися або користуєтесь зараз? (%)

Профіль освіти респондентів





Назвіть, будь ласка, основні недоліки системи надання освітніх послуг, якими Ви скористалися або користуєтесь зараз? (%)

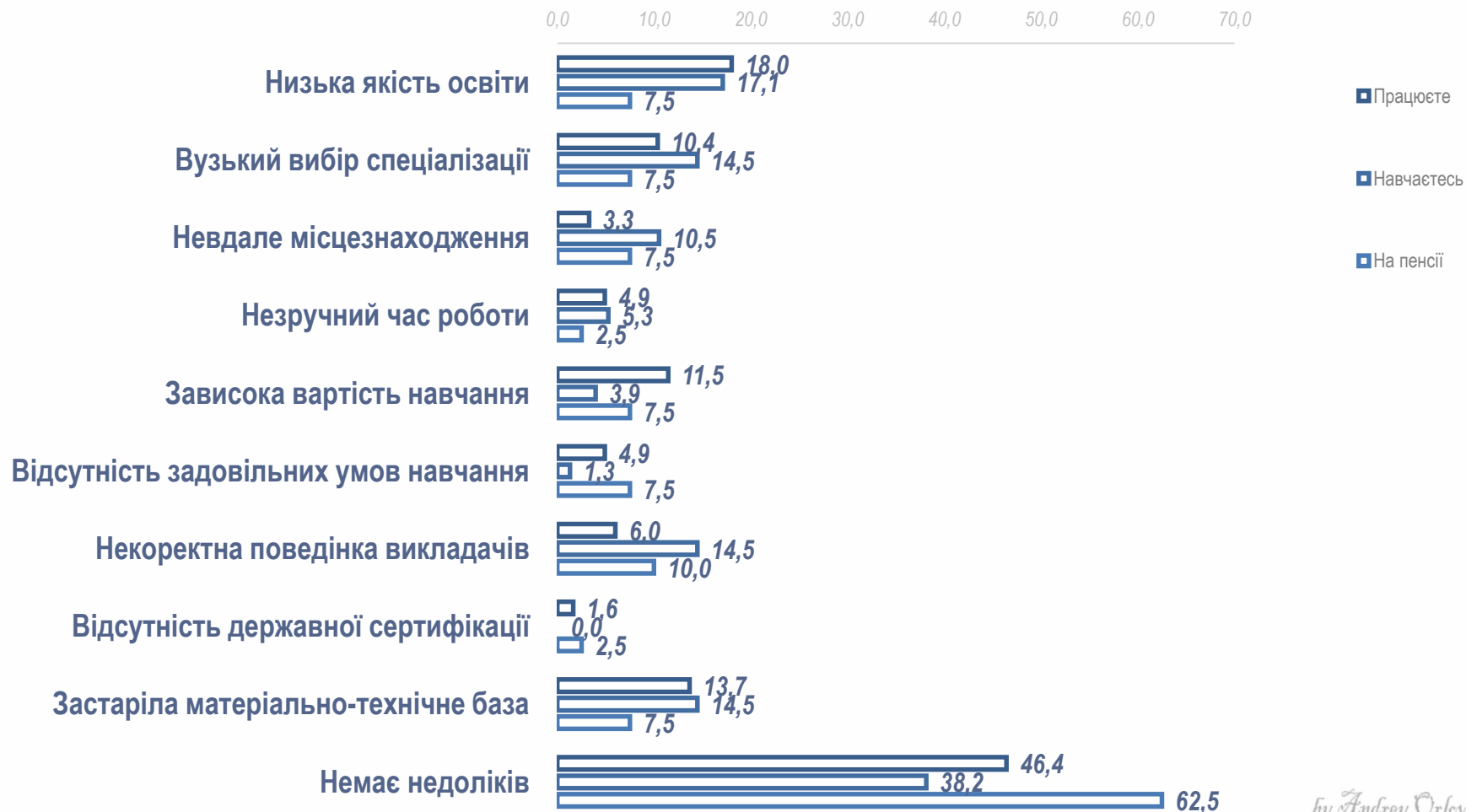
Характер зайнятості респондентів

	Професійний політик, керівний працівник держaparату	Керівник (заступник керівника) підприємства, установи, сільгосппідприємства	Службовець держaparату (посадова особа)	Спеціаліст технічного профілю (з вищою або середньою спеціальною освітою)	Спеціаліст у галузі науки, культури, охорони здоров'я, освіти, дошкільного виховання	Працівник правоохоронних органів, військовослужбовець	Підприємець у великому або середньому бізнесі	Займаюся дрібним бізнесом, індивідуальним підприємництвом	Службовець з числа допоміжного персоналу	Кваліфікований робітник	Різнороб, підсобний робітник	Працівник сільгосппідприємства	Фермер	Учень, студент, курсант, аспірант тощо	Непрацюючий пенсіонер	Домогосподарка	Не маю постійного місця роботи, але підробляю у різних місцях залежно від обставин	Не працюю і не маю ніяких джерел доходу
Низька якість освіти	0,0	0,0	12,5	2,9	33,3	33,3	50,0	25,0	25,0	12,0	25,0	0,0	50,0	15,6	7,3	27,3	33,3	12,5
Вузкий вибір спеціалізації	0,0	16,7	0,0	11,8	7,4	66,7	0,0	25,0	0,0	8,0	8,3	0,0	0,0	11,0	7,3	13,6	0,0	0,0
Невдале місцезнаходження	0,0	0,0	12,5	0,0	3,7	0,0	0,0	5,0	0,0	0,0	8,3	0,0	25,0	10,1	7,3	18,2	0,0	0,0
Незручний час роботи	0,0	0,0	12,5	0,0	3,7	0,0	50,0	10,0	0,0	8,0	0,0	33,3	0,0	5,5	2,4	9,1	0,0	0,0
Зависока вартість навчання	0,0	0,0	0,0	17,6	7,4	0,0	50,0	20,0	0,0	16,0	8,3	33,3	25,0	2,8	4,9	31,8	0,0	12,5
Відсутність задовільних умов навчання	0,0	16,7	12,5	5,9	7,4	0,0	50,0	0,0	0,0	0,0	8,3	0,0	0,0	,9	4,9	13,6	0,0	12,5
Некоректна поведінка викладачів	0,0	0,0	0,0	5,9	3,7	0,0	0,0	15,0	0,0	4,0	8,3	0,0	0,0	11,0	9,8	13,6	0,0	0,0
Відсутність державної сертифікації	0,0	0,0	0,0	2,9	0,0	0,0	0,0	0,0	0,0	0,0	0,0	33,3	0,0	,9	2,4	0,0	0,0	0,0
Застаріла матеріально-технічна база	0,0	33,3	25,0	17,6	7,4	33,3	0,0	10,0	0,0	20,0	16,7	0,0	0,0	11,9	4,9	13,6	0,0	12,5
Немає недоліків	100,0	16,7	50,0	44,1	48,1	0,0	0,0	30,0	75,0	60,0	33,3	33,3	0,0	47,7	65,9	13,6	66,7	37,5



Назвіть, будь ласка, основні недоліки системи надання освітніх послуг, якими Ви скористалися або користуєтесь зараз? (%)

Зайнятість респондентів





Назвіть, будь ласка, основні недоліки системи надання освітніх послуг, якими Ви скористалися або користуєтесь зараз? (%)

Стаж роботи респондентів





Назвіть, будь ласка, основні недоліки системи надання освітніх послуг, якими Ви скористалися або користуєтесь зараз? (%)

Сімейний стан респондентів

	Живу один (одна)	Подружжя без дітей	Подружжя без дітей, але з батьками (або одним із них)	Подружжя з дитиною (дітьми)	Подружжя з дитиною (дітьми) і батьками (або одним із них)	Мати (батько) з дитиною (дітьми)	Мати (батько) з дитиною (дітьми) і батьками (або одним із них)
Низька якість освіти	20,3	25,0	0,0	12,7	33,3	8,1	0,0
Вузкий вибір спеціалізації	9,8	7,1	14,3	12,7	0,0	10,8	0,0
Невдале місцезнаходження	5,7	10,7	0,0	5,9	0,0	8,1	0,0
Незручний час роботи	5,7	3,6	0,0	5,9	0,0	8,1	0,0
Зависока вартість навчання	8,1	7,1	14,3	15,7	0,0	2,7	0,0
Відсутність задовільних умов навчання	2,4	10,7	14,3	4,9	0,0	5,4	0,0
Некоректна поведінка викладачів	5,7	14,3	28,6	3,9	33,3	16,2	0,0
Відсутність державної сертифікації	1,6	0,0	14,3	1,0	0,0	0,0	0,0
Застаріла матеріально-технічна база	9,8	3,6	14,3	15,7	0,0	10,8	0,0
Немає недоліків	54,5	42,9	42,9	38,2	66,7	43,2	100,0



Назвіть, будь ласка, основні недоліки системи надання освітніх послуг, якими Ви скористалися або користуєтесь зараз? (%)

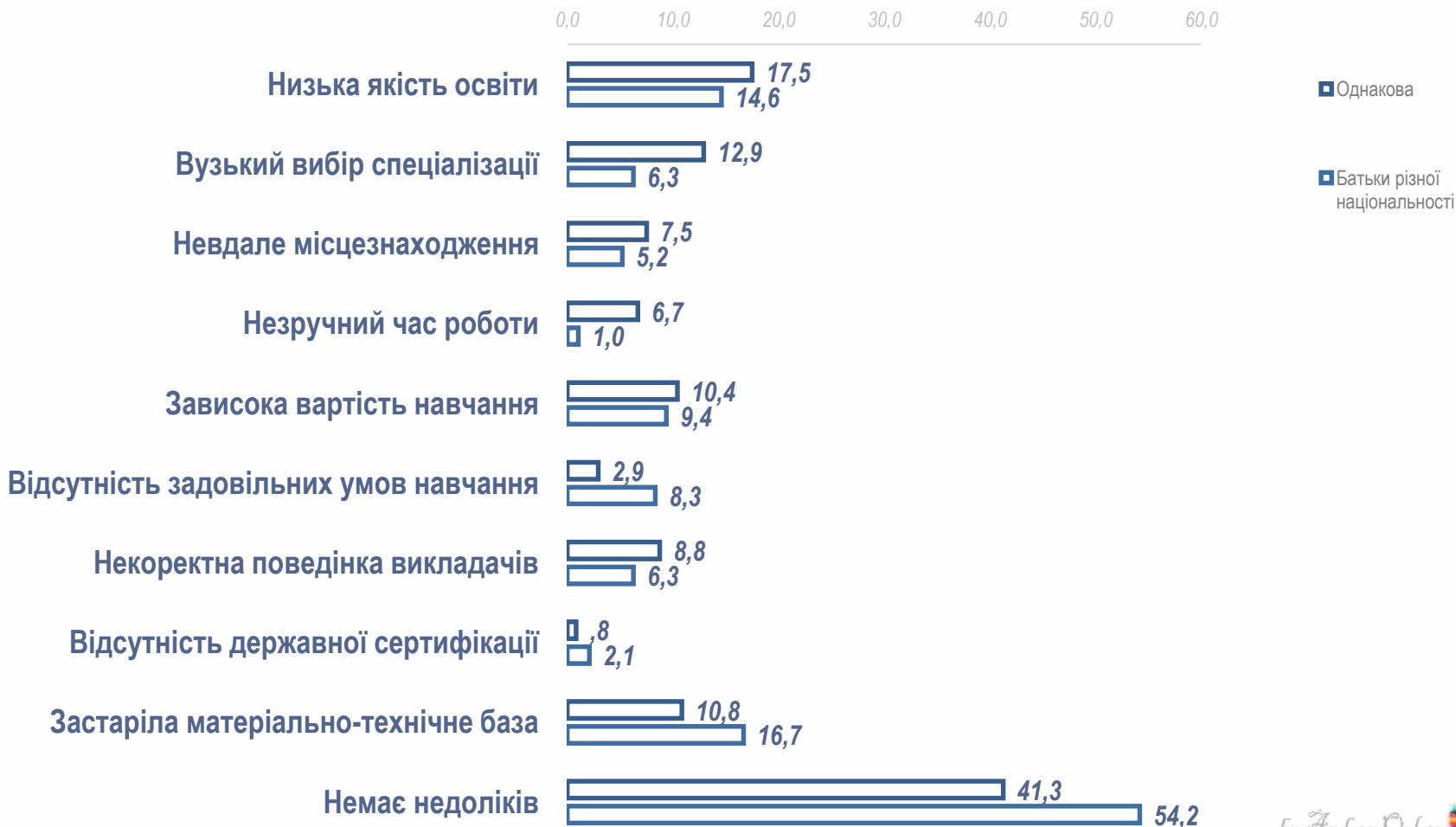
Віросповідання респондентів

	Не релігійний	Православ'я	Католицизм	Греко-католицизм	Протестантизм	Іслам	Іудаїзм
Низька якість освіти	16,7	17,1	0,0	0,0	0,0	0,0	0,0
Вузкий вибір спеціалізації	20,8	9,7	0,0	33,3	25,0	0,0	0,0
Невдале місцезнаходження	4,2	6,7	0,0	66,7	0,0	0,0	0,0
Незручний час роботи	4,2	4,7	0,0	33,3	25,0	0,0	0,0
Зависока вартість навчання	12,5	10,1	0,0	33,3	0,0	0,0	0,0
Відсутність задовільних умов навчання	8,3	4,0	0,0	33,3	0,0	0,0	0,0
Некоректна поведінка викладачів	12,5	7,4	50,0	0,0	0,0	0,0	0,0
Відсутність державної сертифікації	0,0	1,3	0,0	0,0	0,0	0,0	0,0
Застаріла матеріально-технічна база	20,8	11,7	0,0	33,3	25,0	0,0	0,0
Немає недоліків	37,5	45,6	50,0	0,0	25,0	0,0	0,0



Назвіть, будь ласка, основні недоліки системи надання освітніх послуг, якими Ви скористалися або користуєтесь зараз? (%)

Національність батьків респондентів





Назвіть, будь ласка, основні недоліки системи надання освітніх послуг, якими Ви скористалися або користуєтесь зараз? (%)

Національність респондентів

	Українці	Росіяни	Поляки	Болгари	Албанці	Євреї	Білоруси	Цигани
Низька якість освіти	16,0	21,7	0,0	60,0	0,0	0,0	0,0	0,0
Вузький вибір спеціалізації	10,3	8,7	50,0	40,0	100,0	0,0	0,0	0,0
Невдале місцезнаходження	6,3	4,3	50,0	0,0	100,0	0,0	50,0	0,0
Незручний час роботи	5,0	0,0	50,0	20,0	0,0	0,0	0,0	0,0
Зависока вартість навчання	9,0	13,0	0,0	60,0	0,0	0,0	50,0	0,0
Відсутність задовільних умов навчання	4,7	4,3	0,0	0,0	0,0	0,0	0,0	0,0
Некоректна поведінка викладачів	8,3	8,7	0,0	0,0	0,0	0,0	0,0	0,0
Відсутність державної сертифікації	1,0	4,3	0,0	0,0	0,0	0,0	0,0	0,0
Застаріла матеріально-технічна база	11,3	21,7	0,0	40,0	100,0	0,0	0,0	0,0
Немає недоліків	45,3	43,5	50,0	0,0	0,0	0,0	50,0	100,0



Назвіть, будь ласка, основні недоліки системи надання освітніх послуг, якими Ви скористалися або користуєтесь зараз? (%)

Матеріальний стан респондентів

	Часто не маємо грошей та харчів – інколи жебракуємо	Не вистачає продуктів харчування – інколи голодуємо	Вистачає лише на продукти харчування	Вистачає загалом на прожиття	Вистачає на все необхідне, але нам не до заощаджень	Вистачає на все необхідне, робимо заощадження	Живемо у повному достатку
Низька якість освіти	0,0	11,1	12,1	19,6	20,0	14,9	0,0
Вузкий вибір спеціалізації	0,0	0,0	5,2	18,7	11,6	6,4	0,0
Невдале місцезнаходження	0,0	22,2	6,9	8,4	4,2	6,4	11,1
Незручний час роботи	0,0	0,0	5,2	3,7	9,5	2,1	0,0
Зависока вартість навчання	50,0	22,2	10,3	11,2	8,4	8,5	0,0
Відсутність задовільних умов навчання	0,0	0,0	3,4	5,6	5,3	4,3	0,0
Некоректна поведінка викладачів	0,0	11,1	6,9	6,5	9,5	10,6	11,1
Відсутність державної сертифікації	0,0	0,0	0,0	,9	2,1	0,0	0,0
Застаріла матеріально-технічна база	0,0	11,1	8,6	15,0	14,7	10,6	0,0
Немає недоліків	50,0	55,6	62,1	35,5	35,8	53,2	77,8



Назвіть, будь ласка, основні недоліки системи надання освітніх послуг, якими Ви скористалися або користуєтесь зараз? (%)

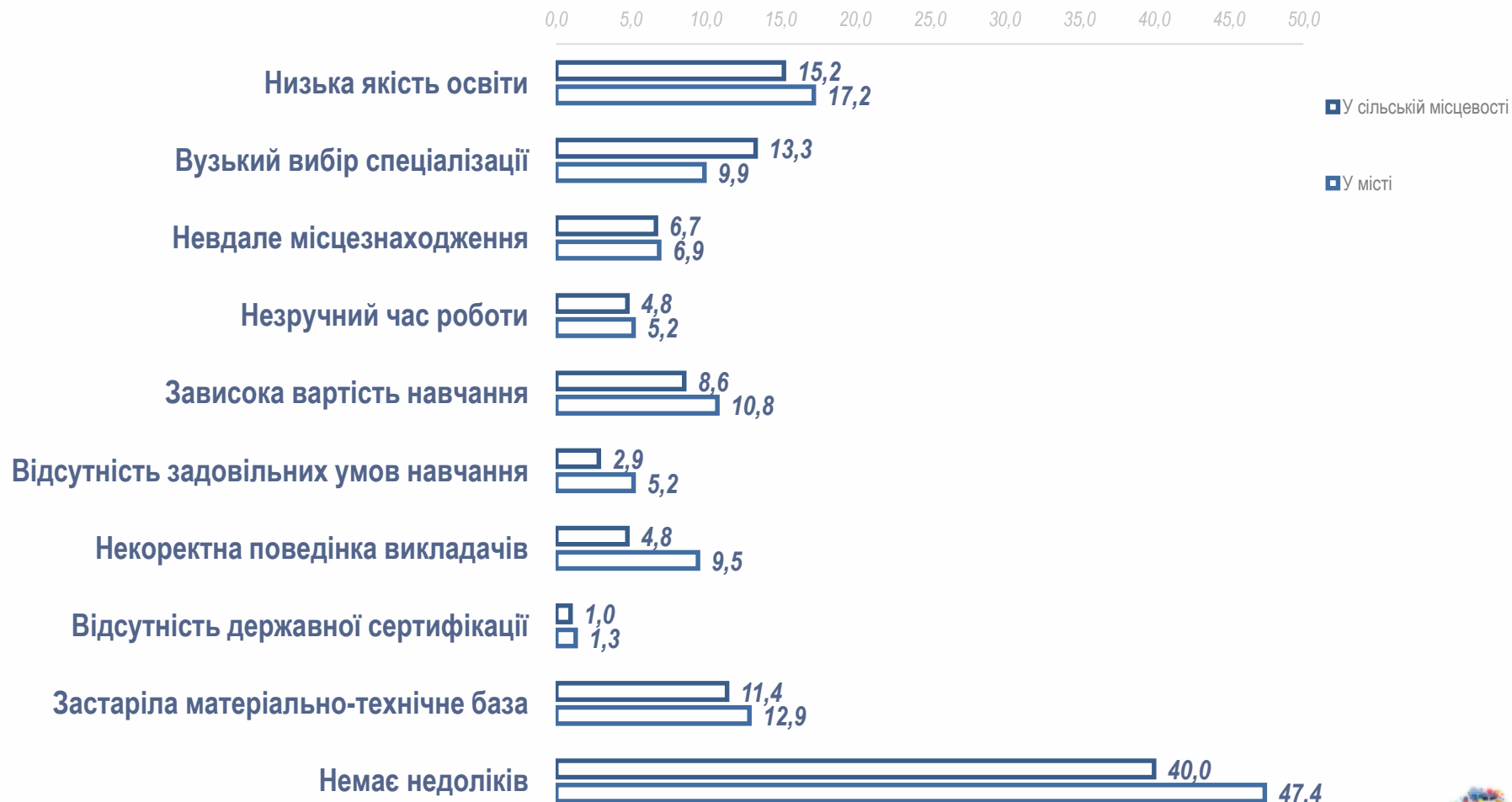
Рівень статку респондентів





Назвіть, будь ласка, основні недоліки системи надання освітніх послуг, якими Ви скористалися або користуєтесь зараз? (%)

Адміністративна одиниця проживання респондентів






Назвіть, будь ласка, основні недоліки системи надання освітніх послуг, якими Ви скористалися або користуєтесь зараз? (%)

Район проживання

	ЗАПОРІЖЖЯ	ПІВНІЧ	СХІД	ЦЕНТР	ЗАХІД	ПІВДЕНЬ	МЕЛІТОПОЛЬ	БЕРДЯНСЬК
Низька якість освіти	15,1	6,5	18,5	15,6	22,6	17,6	20,0	13,3
Вузький вибір спеціалізації	4,7	6,5	18,5	6,3	8,1	23,5	26,7	13,3
Невдале місцезнаходження	5,7	6,5	3,7	3,1	6,5	8,8	20,0	0,0
Незручний час роботи	4,7	9,7	3,7	0,0	1,6	2,9	13,3	13,3
Зависока вартість навчання	5,7	6,5	7,4	0,0	11,3	20,6	30,0	6,7
Відсутність задовільних умов навчання	2,8	0,0	0,0	6,3	8,1	2,9	13,3	0,0
Некоректна поведінка викладачів	11,3	12,9	3,7	12,5	4,8	2,9	6,7	0,0
Відсутність державної сертифікації	0,9	3,2	3,7	0,0	0,0	0,0	3,3	0,0
Застаріла матеріально-технічна база	11,3	0,0	3,7	6,3	11,3	23,5	33,3	13,3
Немає недоліків	59,4	48,4	33,3	62,5	38,7	29,4	16,7	40,0



Що подобається (сподобалось) особисто Вам під час отримання освітніх послуг? (%)





Що подобається (сподобалось) особисто Вам під час отримання освітніх послуг? (%)

Стать респондентів





Що подобається (сподобалось) особисто Вам під час отримання освітніх послуг? (%)

Вік респондентів





Що подобається (сподобалось) особисто Вам під час отримання освітніх послуг? (%)

Вік респондентів





Що подобається (сподобалось) особисто Вам під час отримання освітніх послуг? (%)

Освіта респондентів





Що подобається (сподобалось) особисто Вам під час отримання освітніх послуг? (%)

Освіта респондентів





Що подобається (сподобалось) особисто Вам під час отримання освітніх послуг? (%)

Профіль освіти респондентів





Що подобається (сподобалось) особисто Вам під час отримання освітніх послуг? (%)

Характер зайнятості респондентів

	Професійний політик, керівний працівник держaparату	Керівник (заступник керівника) підприємства, установи, сільгосппідприємства	Службовець держaparату (посадова особа)	Спеціаліст технічного профілю (з вищою або середньою спеціальною освітою)	Спеціаліст у галузі науки, культури, охорони здоров'я, освіти, дошкільного виховання	Працівник правоохоронних органів, військовослужбовець	Підприємець у великому або середньому бізнесі	Займаючись дрібним бізнесом, індивідуальним підприємництвом	Службовець з числа допоміжного персоналу	Кваліфікований робітник	Різнороб, підсобний робітник	Працівник сільгосппідприємства	Фермер	Учень, студент, курсант, аспірант тощо	Непрацюючий пенсіонер	Домогосподарка	Не маю постійного місця роботи, але підробляю у різних місцях залежно від обставин	Не працюю і не маю ніяких джерел доходу
Зручний час	0,0	33,3	25,0	18,2	11,1	33,3	0,0	18,2	0,0	29,2	25,0	0,0	33,3	36,5	31,4	16,7	0,0	12,5
Вартість навчання	0,0	33,3	25,0	21,2	18,5	0,0	0,0	13,6	0,0	8,3	25,0	0,0	0,0	9,6	11,4	20,8	25,0	25,0
Місце знаходження навчального закладу	0,0	16,7	12,5	27,3	33,3	33,3	100,0	18,2	50,0	37,5	8,3	0,0	66,7	20,9	22,9	29,2	25,0	12,5
Рівень освітніх послуг, які надаються	0,0	16,7	12,5	18,2	14,8	33,3	0,0	9,1	25,0	4,2	0,0	66,7	0,0	15,7	17,1	33,3	25,0	12,5
Професійність викладачів	0,0	33,3	25,0	33,3	48,1	66,7	0,0	31,8	25,0	20,8	33,3	66,7	0,0	32,2	42,9	33,3	50,0	50,0
Відповідність змісту навчання сучасності	0,0	0,0	0,0	0,0	7,4	0,0	0,0	4,5	0,0	0,0	8,3	33,3	0,0	2,6	0,0	0,0	0,0	0,0
Нічого з вищезазначеного	0,0	16,7	25,0	3,0	7,4	0,0	0,0	18,2	25,0	29,2	33,3	0,0	0,0	14,8	17,1	16,7	0,0	0,0



Що подобається (сподобалось) особисто Вам під час отримання освітніх послуг? (%)

Зайнятість респондентів





Що подобається (сподобалось) особисто Вам під час отримання освітніх послуг? (%)

Стаж роботи респондентів





Що подобається (сподобалось) особисто Вам під час отримання освітніх послуг? (%)

Сімейний стан респондентів





Що подобається (сподобалось) особисто Вам під час отримання освітніх послуг? (%)

Віросповідання респондентів





Що подобається (сподобалось) особисто Вам під час отримання освітніх послуг? (%)

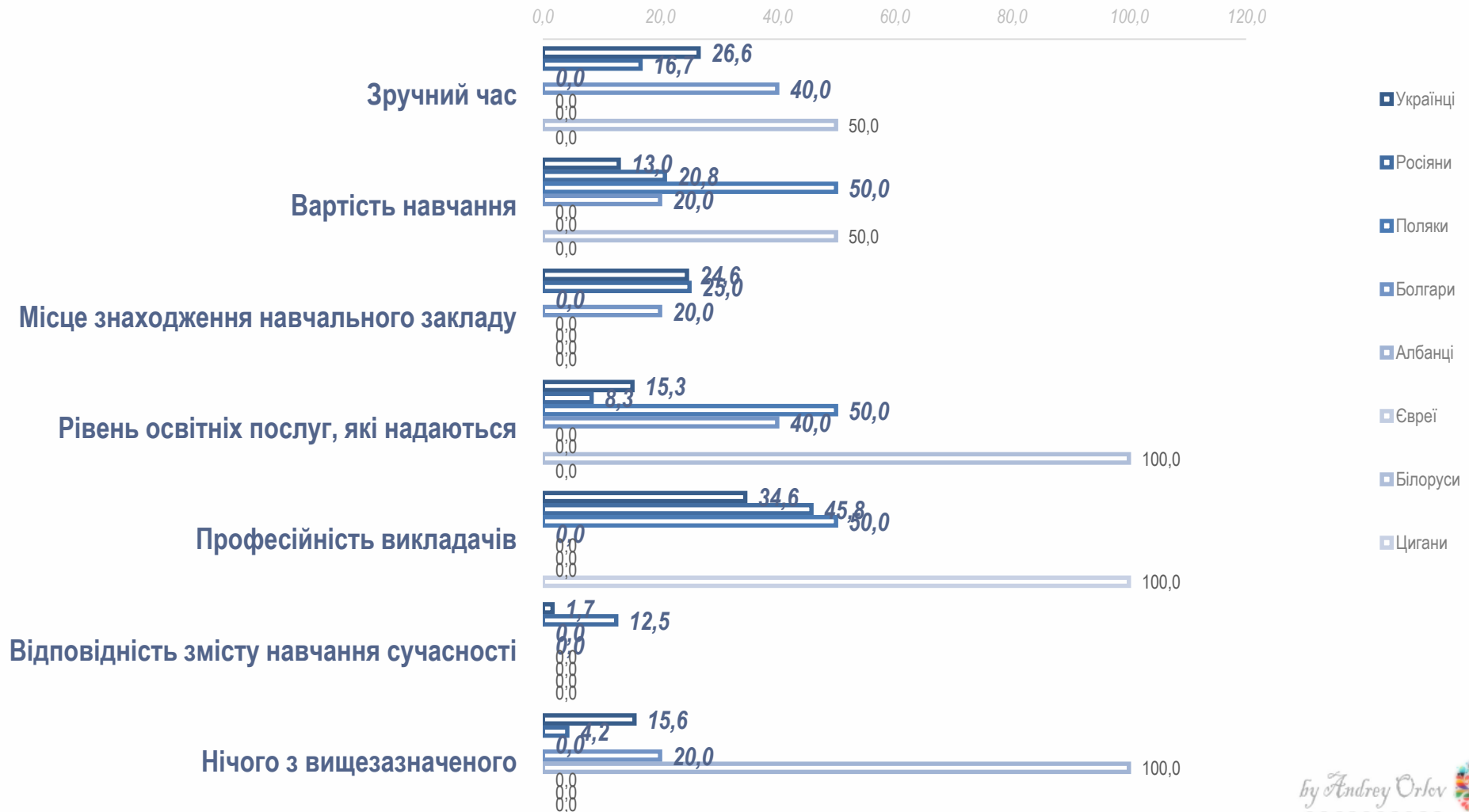
Національність батьків респондентів





Що подобається (сподобалось) особисто Вам під час отримання освітніх послуг? (%)

Національність респондентів





Що подобається (сподобалось) особисто Вам під час отримання освітніх послуг? (%)

Матеріальний стан респондентів



■ Часто не маємо грошей та харчів – інколи жebraкуємо

■ Не вистачає продуктів харчування – інколи голодуємо

■ Вистачає лише на продукти харчування

■ Вистачає загалом на прожиття

■ Вистачає на все необхідне, але нам не до заощаджень

■ Вистачає на все необхідне, робимо заощадження

■ Живемо у повному достатку



Що подобається (сподобалось) особисто Вам під час отримання освітніх послуг? (%)

Рівень статку респондентів





Що подобається (сподобалось) особисто Вам під час отримання освітніх послуг? (%)

Адміністративна одиниця проживання респондентів





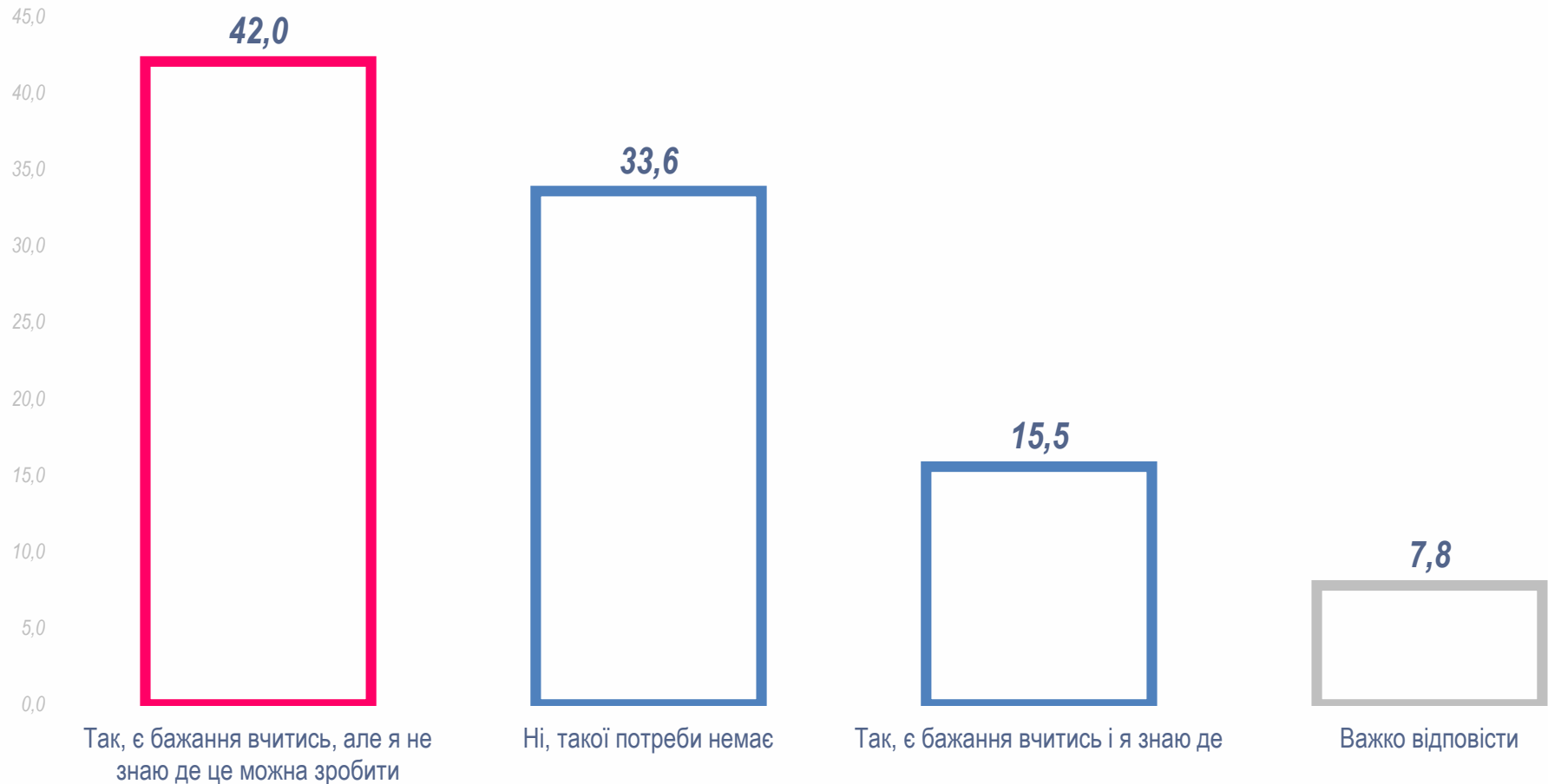
Що подобається (сподобалось) особисто Вам під час отримання освітніх послуг? (%)

Район проживання

	ЗАПОРІЖЖЯ	ПІВНІЧ	СХІД	ЦЕНТР	ЗАХІД	ПІВДЕНЬ	МЕЛІТОПОЛЬ	БЕРДЯНСЬК
Зручний час	33,0	13,8	20,0	25,8	22,0	29,7	23,3	22,2
Вартість навчання	11,0	20,7	16,0	9,7	11,9	18,9	13,3	27,8
Місце знаходження навчального закладу	18,3	20,7	20,0	38,7	25,4	29,7	23,3	33,3
Рівень освітніх послуг, які надаються	9,2	17,2	16,0	16,1	11,9	24,3	40,0	5,6
Професійність викладачів	36,7	37,9	44,0	35,5	33,9	43,2	20,0	16,7
Відповідність змісту навчання сучасності	2,8	0,0	4,0	3,2	0,0	2,7	3,3	5,6
Нічого з вищезазначеного	23,9	13,8	8,0	9,7	15,3	5,4	10,0	5,6



Чи є у Вас потреба в отриманні нових знань, умінь (компетенцій)? (%)





Чи є у Вас потреба в отриманні нових знань, умінь (компетенцій)? (%)

Стать респондентів

0,0 5,0 10,0 15,0 20,0 25,0 30,0 35,0 40,0 45,0 50,0

Так, є бажання вчитись, але я не знаю де це можна зробити



Так, є бажання вчитись і я знаю де



Ні, такої потреби немає



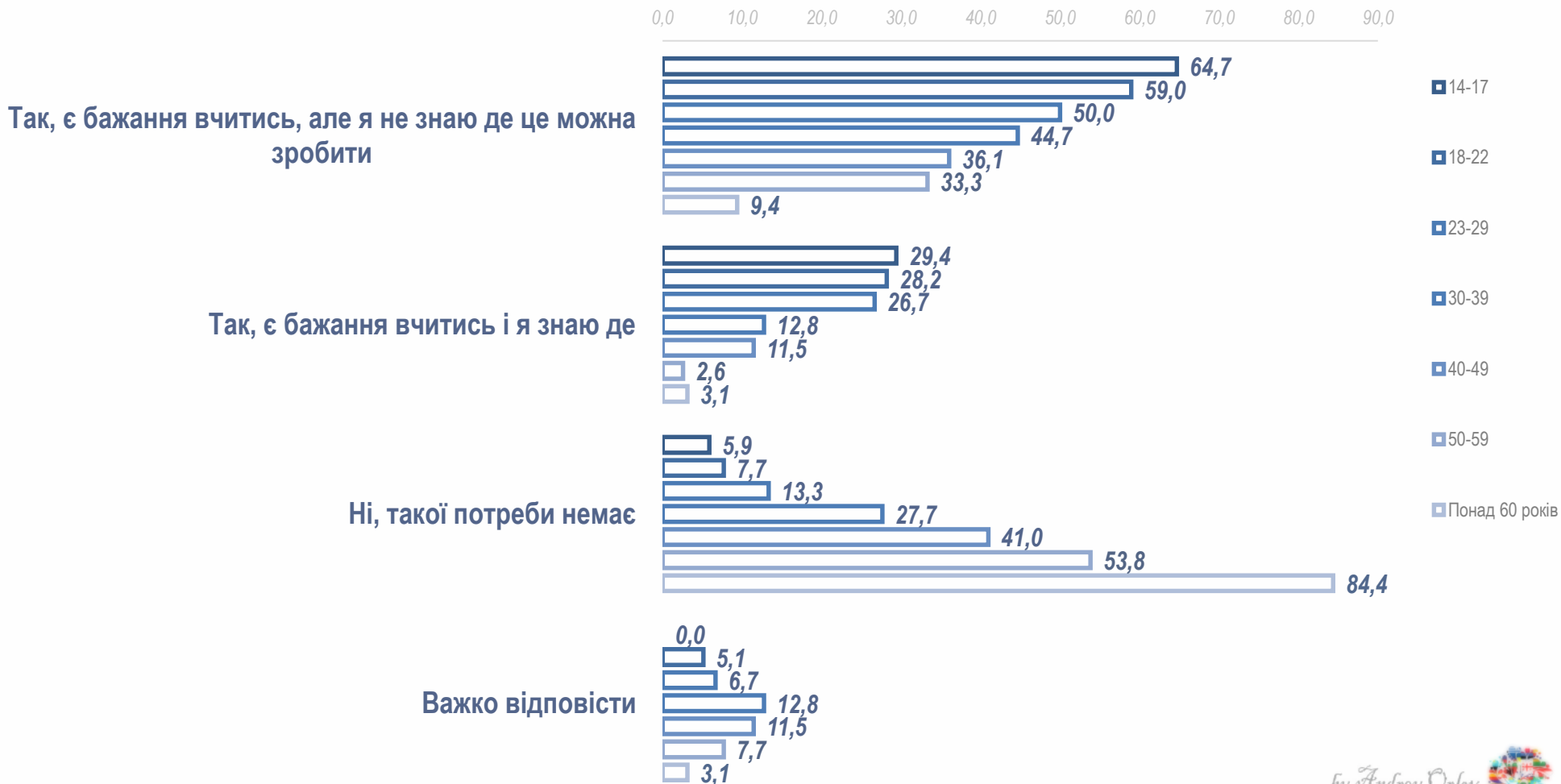
Важко відповісти





Чи є у Вас потреба в отриманні нових знань, умінь (компетенцій)? (%)

Вік респондентів



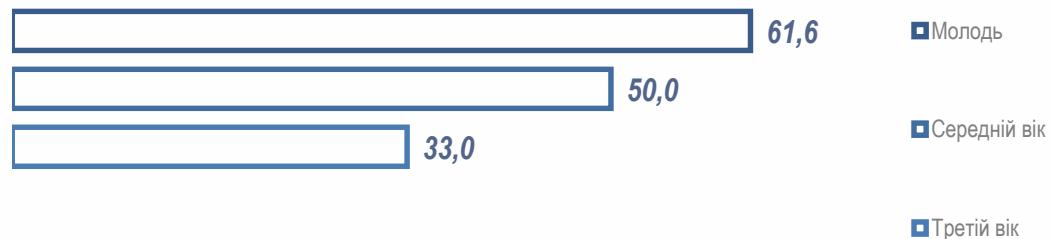


Чи є у Вас потреба в отриманні нових знань, умінь (компетенцій)? (%)

Вік респондентів

0,0 10,0 20,0 30,0 40,0 50,0 60,0 70,0

Так, є бажання вчитись, але я не знаю де це можна зробити



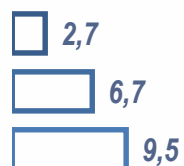
Так, є бажання вчитись і я знаю де



Ні, такої потреби немає



Важко відповісти





Чи є у Вас потреба в отриманні нових знань, умінь (компетенцій)? (%)

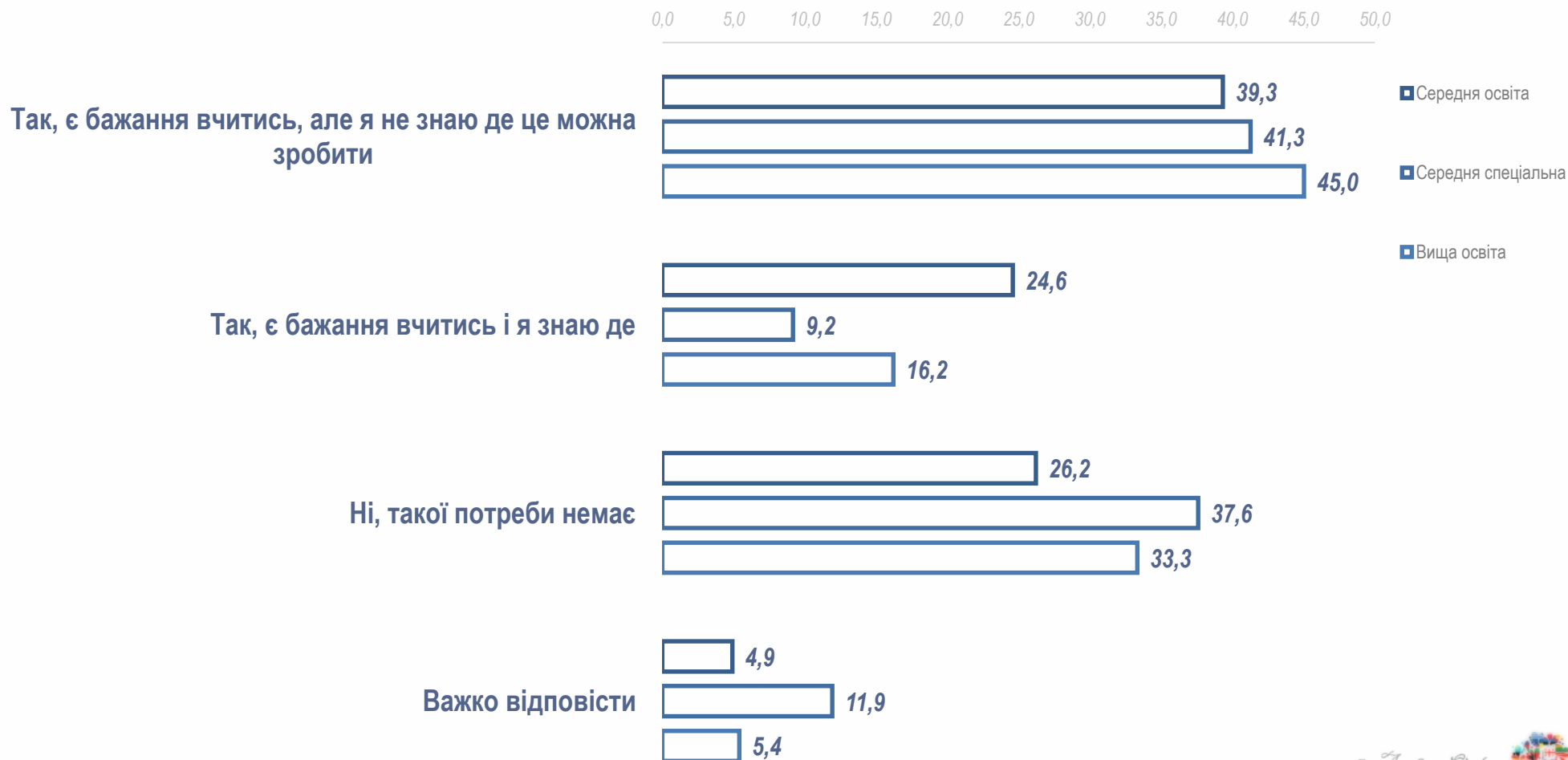
Освіта респондентів





Чи є у Вас потреба в отриманні нових знань, умінь (компетенцій)? (%)

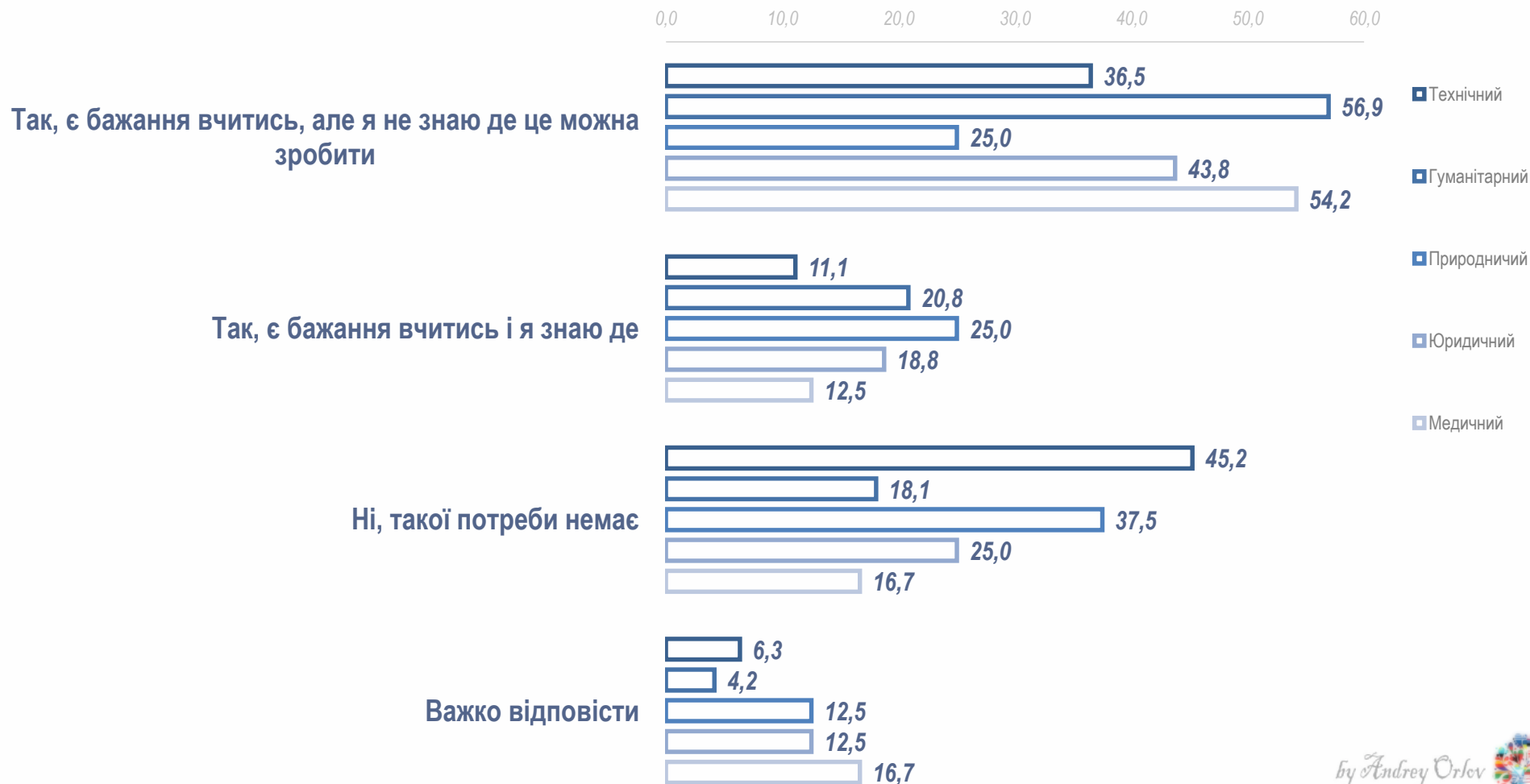
Освіта респондентів





Чи є у Вас потреба в отриманні нових знань, умінь (компетенцій)? (%)

Профіль освіти респондентів





Чи є у Вас потреба в отриманні нових знань, умінь (компетенцій)? (%)

Характер зайнятості респондентів

	Професійний політик, керівний працівник держапарату	Керівник (заступник керівника) підприємства, установи, сільгосппідприємства	Службовець держапарату (посадова особа)	Спеціаліст технічного профілю (з вищою або середньою спеціальною освітою)	Спеціаліст у галузі науки, культури, охорони здоров'я, освіти, дошкільного виховання	Працівник правоохоронних органів, військовослужбовець	Підприємець у великому або середньому бізнесі	Займаюся дрібним бізнесом, індивідуальним підприємництвом	Службовець з числа допоміжного персоналу	Кваліфікований робітник	Різнороб, підсобний робітник	Працівник сільгосппідприємства	Фермер	Учень, студент, курсант, аспірант тощо	Непрацюючий пенсіонер	Домогосподарка	Не маю постійного місця роботи, але підробляю у різних місцях залежно від обставин	Не працюю і не маю ніяких джерел доходу
Так, є бажання вчитись, але я не знаю де це можна зробити	0,0	33,3	57,1	42,4	40,0	33,3	0,0	40,9	75,0	50,0	30,0	50,0	25,0	66,7	9,8	36,8	0,0	37,5
Так, є бажання вчитись і я знаю де	0,0	16,7	14,3	21,2	20,0	0,0	0,0	13,6	0,0	0,0	10,0	0,0	0,0	25,0	2,4	26,3	50,0	0,0
Ні, такої потреби немає	0,0	33,3	28,6	30,3	35,0	33,3	100,0	36,4	25,0	27,8	60,0	50,0	50,0	6,9	82,9	10,5	50,0	37,5
Важко відповісти	0,0	16,7	0,0	6,1	5,0	33,3	0,0	9,1	0,0	22,2	0,0	0,0	25,0	1,4	4,9	26,3	0,0	25,0



Чи є у Вас потреба в отриманні нових знань, умінь (компетенцій)? (%)

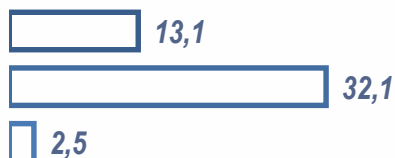
Зайнятість респондентів

0,0 10,0 20,0 30,0 40,0 50,0 60,0 70,0 80,0 90,0


Так, є бажання вчитись, але я не знаю де це можна зробити



Так, є бажання вчитись і я знаю де



Ні, такої потреби немає



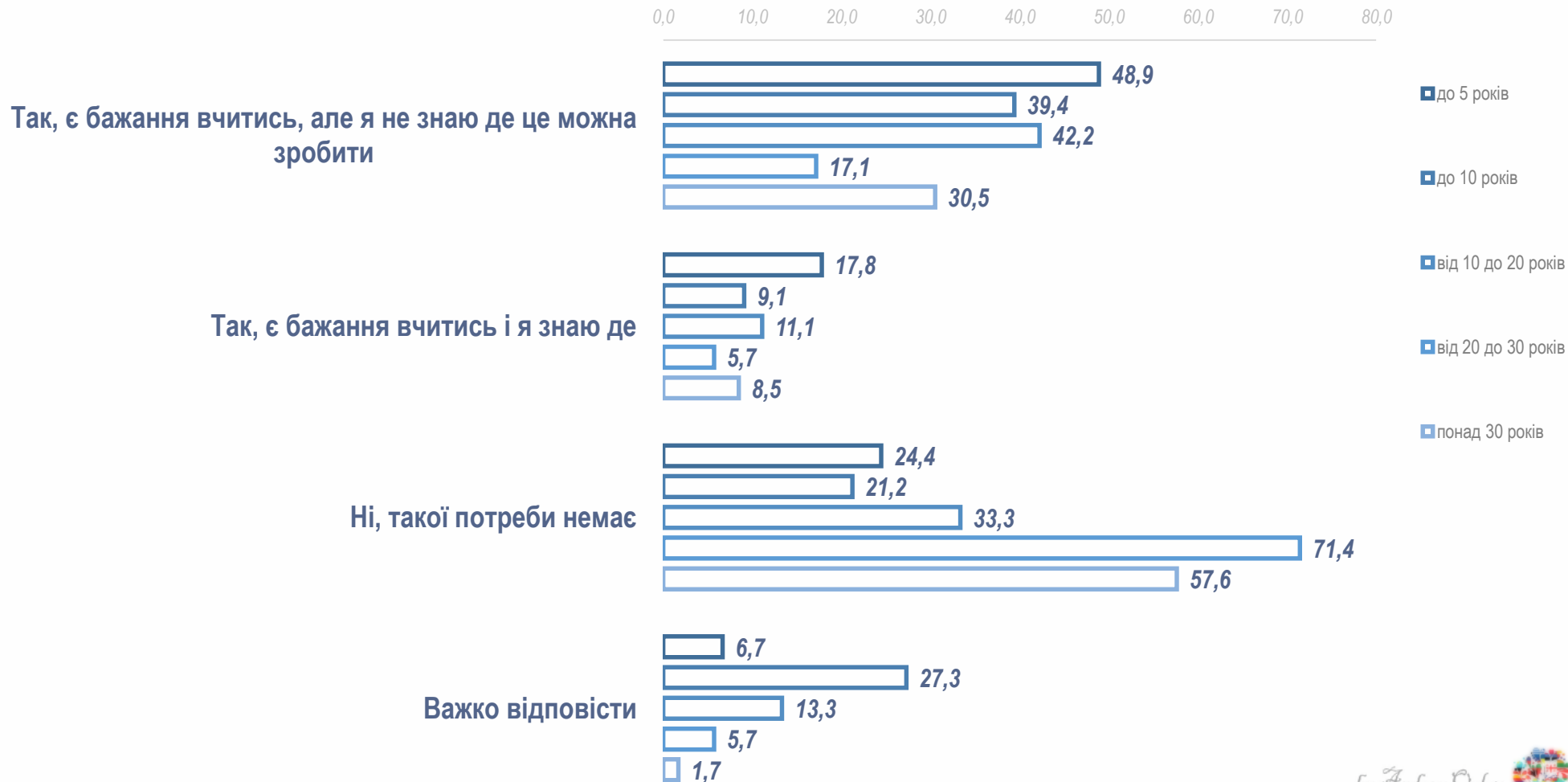
Важко відповісти





Чи є у Вас потреба в отриманні нових знань, умінь (компетенцій)? (%)

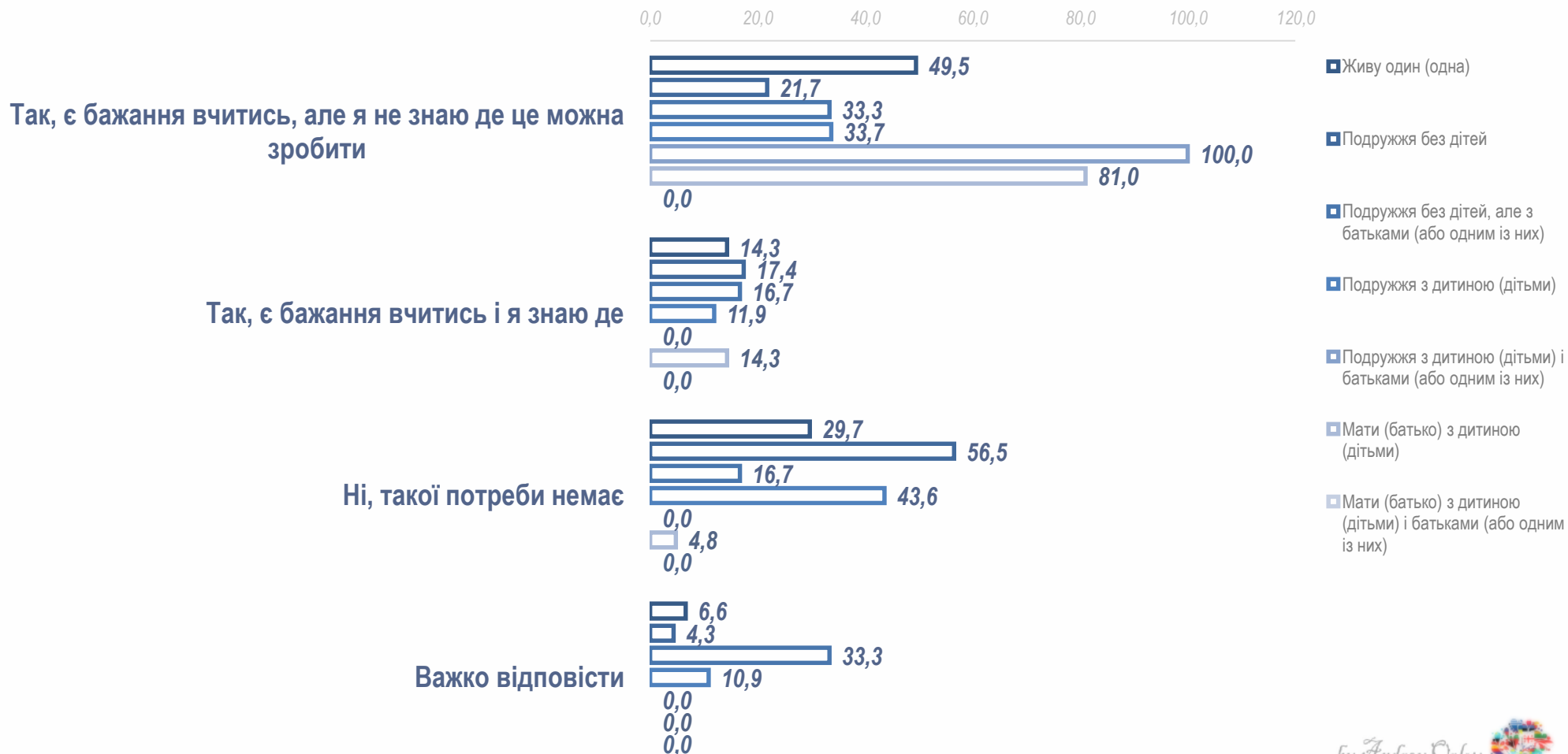
Стаж роботи респондентів





Чи є у Вас потреба в отриманні нових знань, умінь (компетенцій)? (%)

Сімейний стан респондентів





Чи є у Вас потреба в отриманні нових знань, умінь (компетенцій)? (%)

Віросповідання респондентів





Чи є у Вас потреба в отриманні нових знань, умінь (компетенцій)? (%)

Національність батьків респондентів

0,0 5,0 10,0 15,0 20,0 25,0 30,0 35,0 40,0 45,0 50,0

Так, є бажання вчитись, але я не знаю де це можна зробити



Так, є бажання вчитись і я знаю де



Ні, такої потреби немає



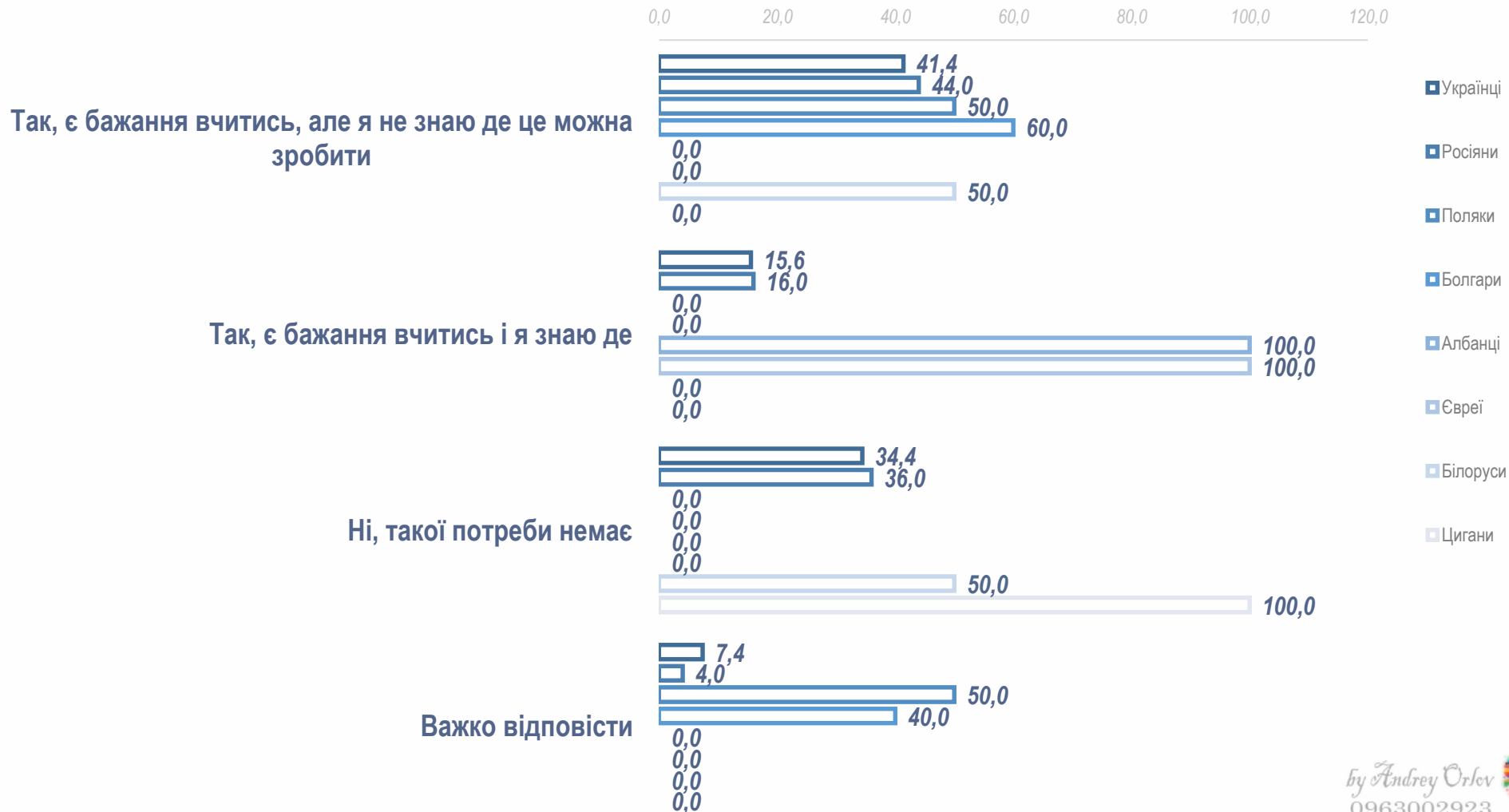
Важко відповісти





Чи є у Вас потреба в отриманні нових знань, умінь (компетенцій)? (%)

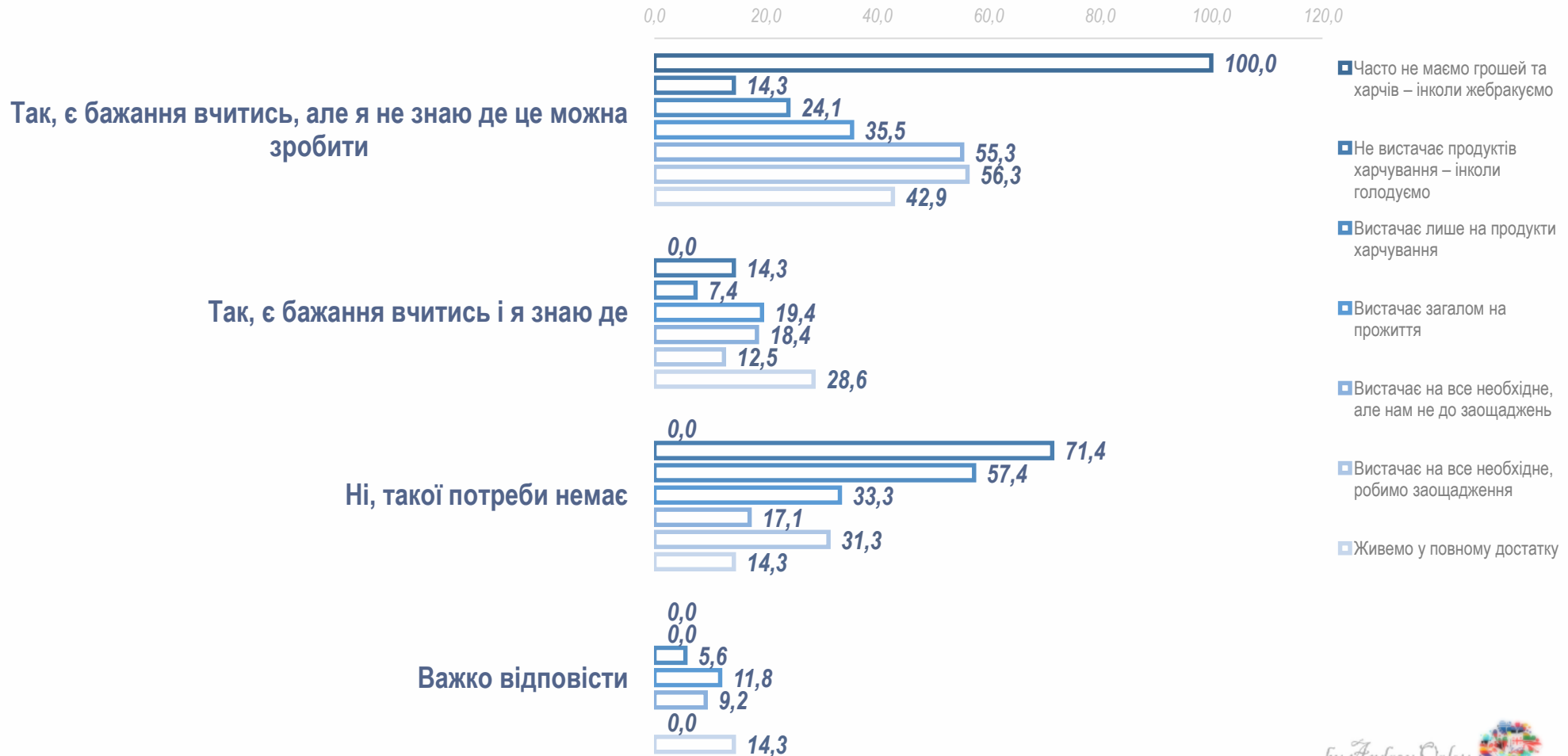
Національність респондентів





Чи є у Вас потреба в отриманні нових знань, умінь (компетенцій)? (%)

Матеріальний стан респондентів

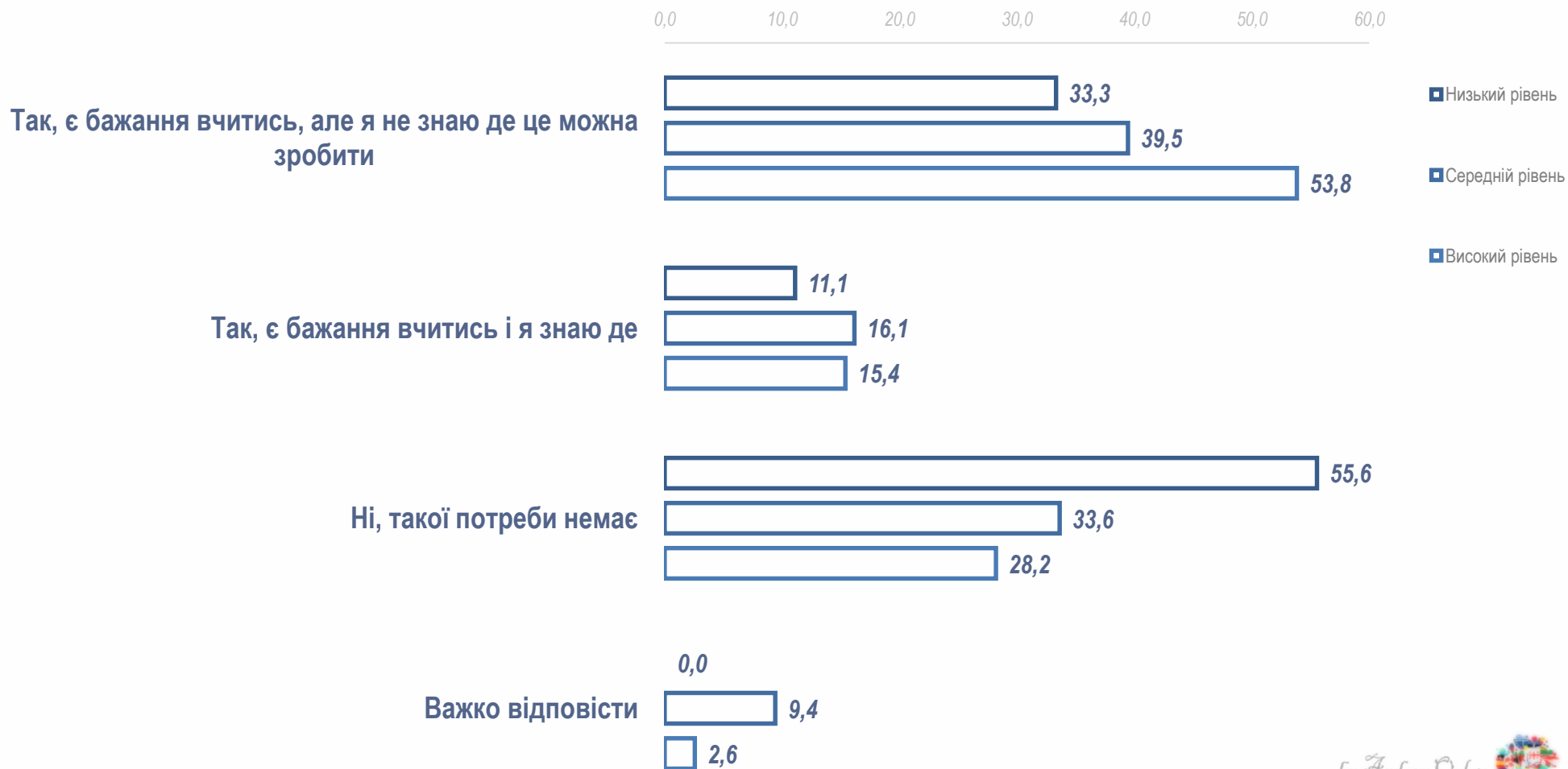


- Часто не маємо грошей та харчів – інколи жebraкуємо
- Не вистачає продуктів харчування – інколи голодуємо
- Вистачає лише на продукти харчування
- Вистачає загалом на прожиття
- Вистачає на все необхідне, але нам не до заощаджень
- Вистачає на все необхідне, робимо заощадження
- Живемо у повному достатку



Чи є у Вас потреба в отриманні нових знань, умінь (компетенцій)? (%)

Рівень статку респондентів





Чи є у Вас потреба в отриманні нових знань, умінь (компетенцій)? (%)

Адміністративна
одиниця проживання
респондентів

0,0 5,0 10,0 15,0 20,0 25,0 30,0 35,0 40,0 45,0 50,0

Так, є бажання вчитись, але я не знаю де це можна зробити



■ У сільській місцевості

■ У місті

Так, є бажання вчитись і я знаю де



Ні, такої потреби немає



Важко відповісти





Чи є у Вас потреба в отриманні нових знань, умінь (компетенцій)? (%)

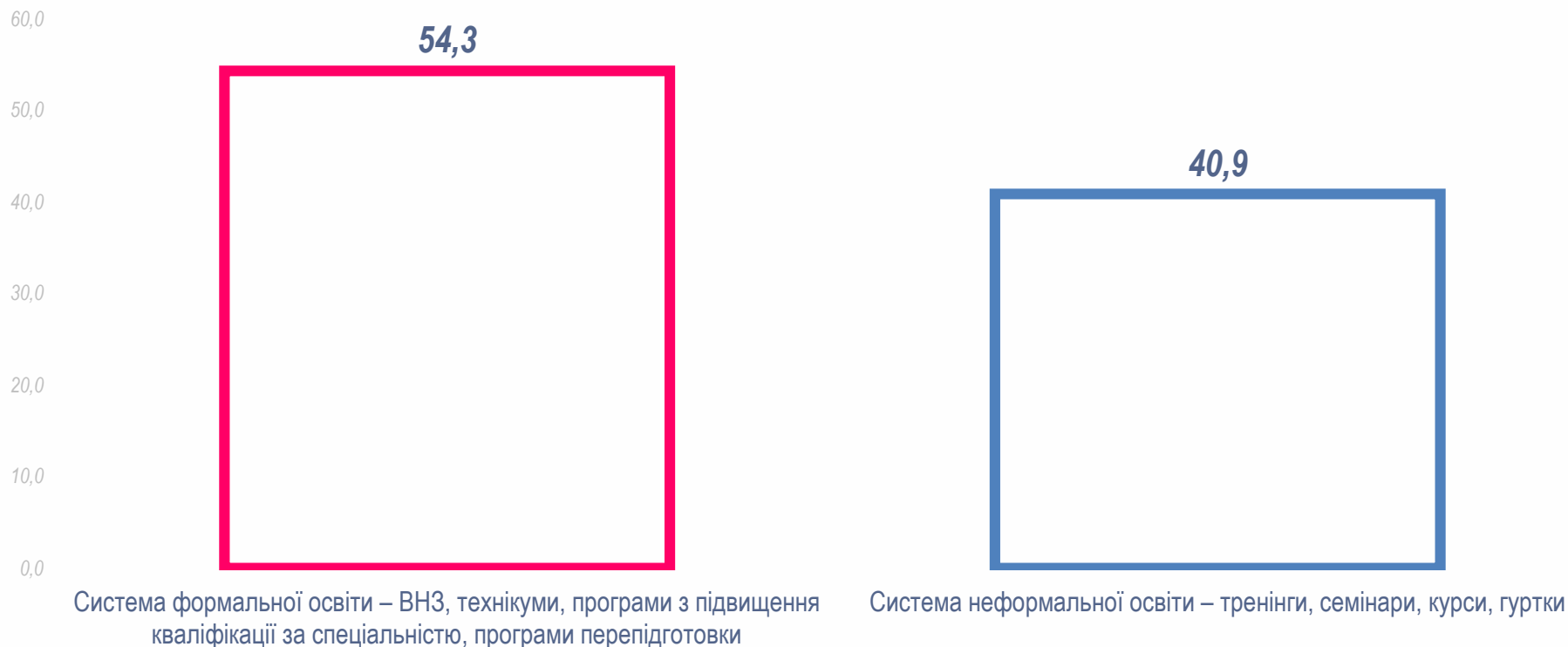
Район проживання

	ЗАПОРІЖЖЯ	ПІВНІЧ	СХІД	ЦЕНТР	ЗАХІД	ПІВДЕНЬ	МЕЛІТОПОЛЬ	БЕРДЯНСЬК
Так, є бажання вчитись, але я не знаю де це можна зробити	61,3	45,5	52,6	61,9	12,7	43,8	25,8	46,7
Так, є бажання вчитись і я знаю де	7,5	9,1	5,3	9,5	33,3	15,6	22,6	0,0
Ні, такої потреби немає	28,8	45,5	36,8	28,6	38,1	34,4	19,4	53,3
Важко відповісти	2,5	0,0	5,3	0,0	15,9	6,3	22,6	0,0





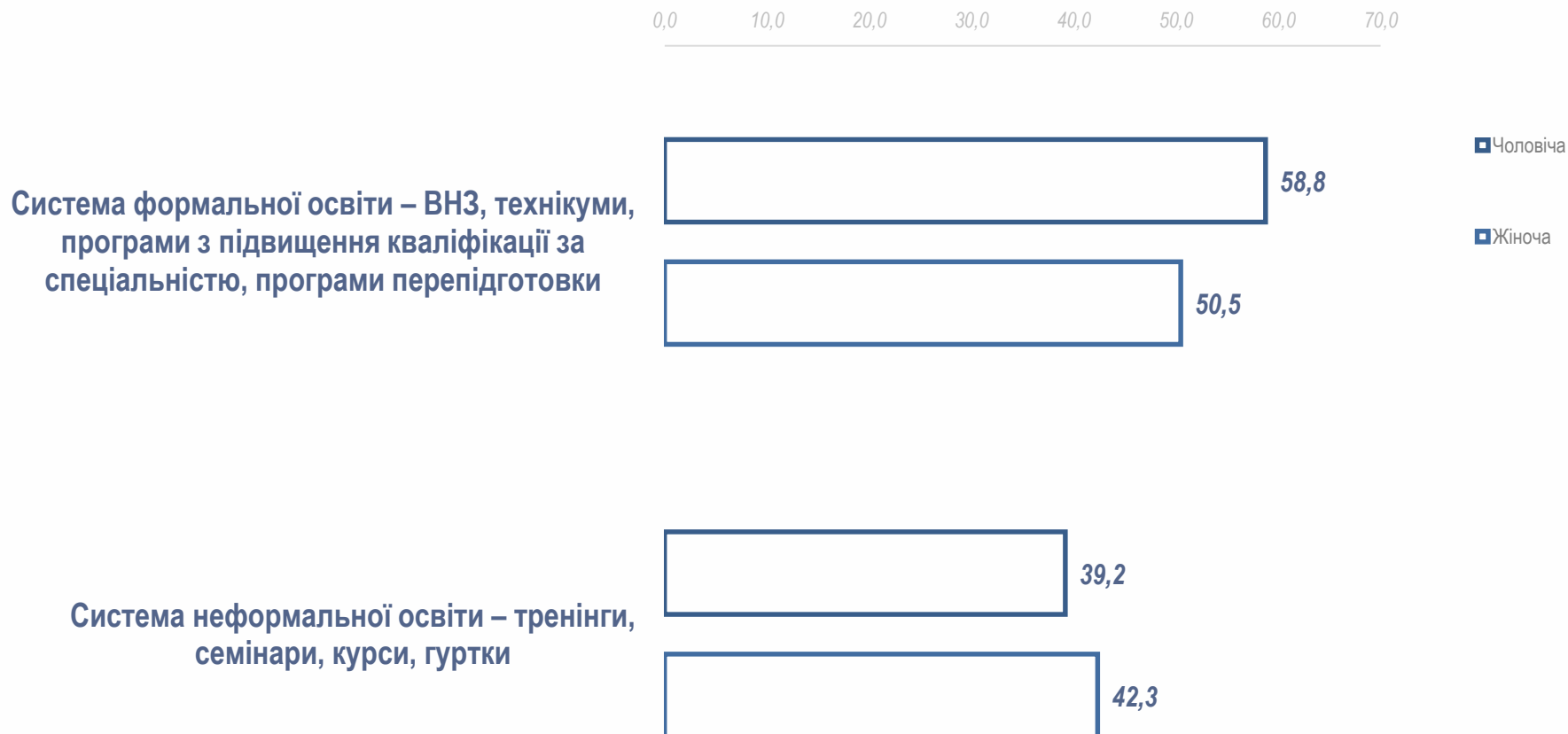
Якщо Ви бажаєте вчитися, то це буде: (%)





Якщо Ви бажаєте вчитися, то це буде: (%)

Стать респондентів





Якщо Ви бажаєте вчитися, то це буде: (%)

Вік респондентів





Якщо Ви бажаєте вчитися, то це буде: (%)

Вік респондентів





Якщо Ви бажаєте вчитися, то це буде: (%)

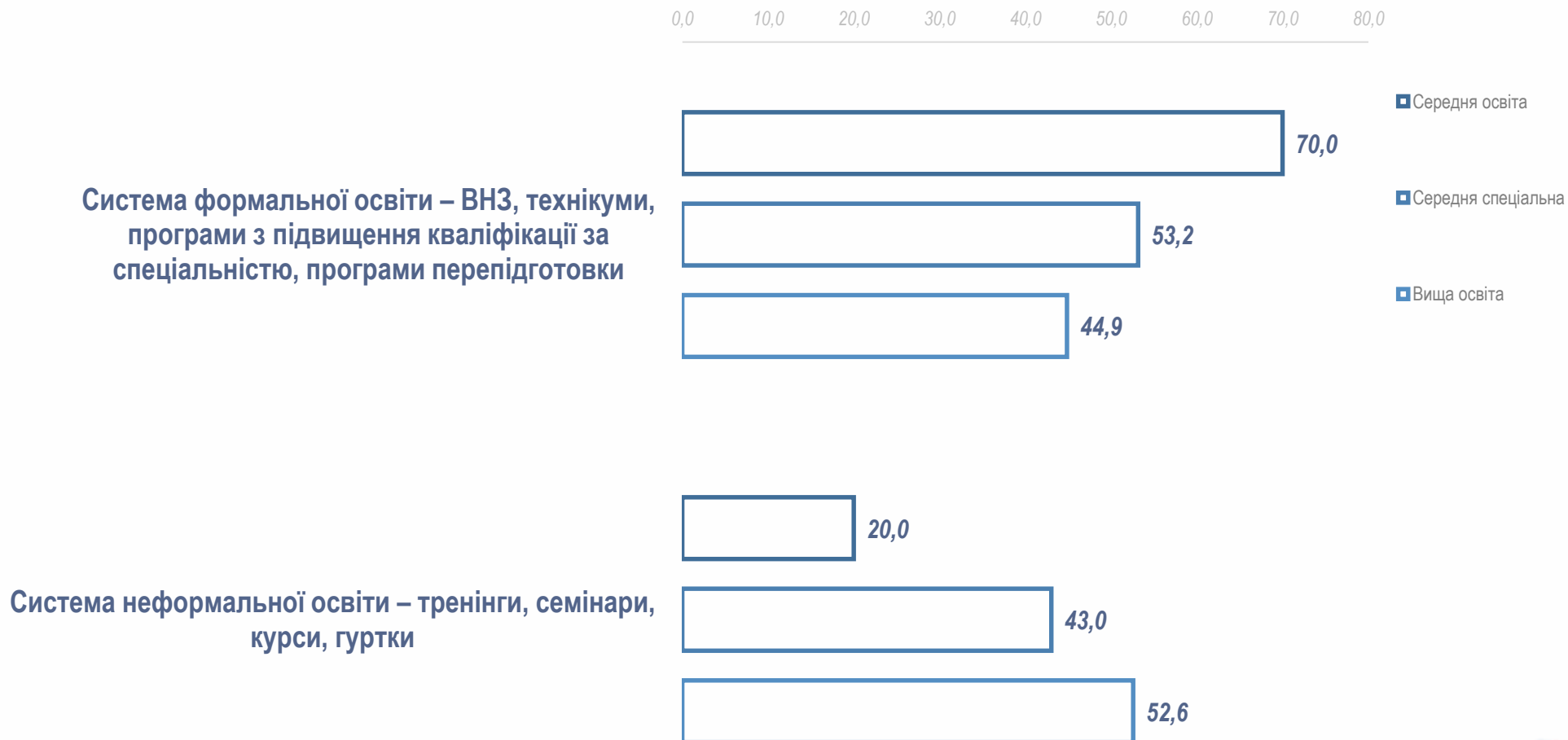
Освіта
респондентів





Якщо Ви бажаєте вчитися, то це буде: (%)

Освіта
респондентів





Якщо Ви бажаєте вчитися, то це буде: (%)

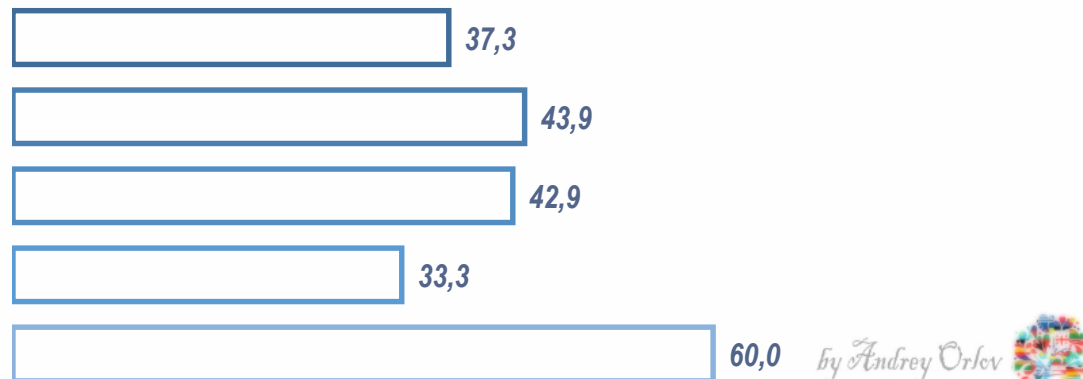
Профіль освіти респондентів

0,0 10,0 20,0 30,0 40,0 50,0 60,0 70,0

Система формальної освіти – ВНЗ, технікуми, програми з підвищення кваліфікації за спеціальністю, програми перепідготовки



Система неформальної освіти – тренінги, семінари, курси, гуртки





Якщо Ви бажаєте вчитися, то це буде: (%)

Характер зайнятості респондентів

Характер зайнятості респондентів	Система формальної освіти – ВНЗ, технікуми, програми з підвищення кваліфікації за спеціальністю, програми перепідготовки	Система неформальної освіти – тренінги, семінари, курси, гуртки
Професійний політик, керівний працівник держапарату	0,0	0,0
Керівник (заступник керівника) підприємства, установи, сільгосппідприємства	20,0	40,0
Службовець держапарату (посадова особа)	60,0	40,0
Спеціаліст технічного профілю (з вищою або середньою спеціальною освітою)	50,0	46,4
Спеціаліст у галузі науки, культури, охорони здоров'я, освіти, дошкільного виховання	25,0	75,0
Працівник правоохоронних органів, військовослужбовець	100,0	0,0
Підприємець у великому або середньому бізнесі	0,0	100,0
Займаючись дрібним бізнесом, індивідуальним підприємництвом	53,3	46,7
Службовець з числа допоміжного персоналу	100,0	0,0
Кваліфікований робітник	57,1	42,9
Різнороб, підсобний робітник	50,0	50,0
Працівник сільгосппідприємства	100,0	0,0
Фермер	100,0	0,0
Учень, студент, курсант, аспірант тощо	72,1	26,5
Непрацюючий пенсіонер	25,0	62,5
Домогосподарка	50,0	44,4
Не маю постійного місця роботи, але підробляю у різних місцях залежно від обставин	100,0	0,0
Не працюю і не маю ніяких джерел доходу	50,0	50,0





Якщо Ви бажаєте вчитися, то це буде: (%)

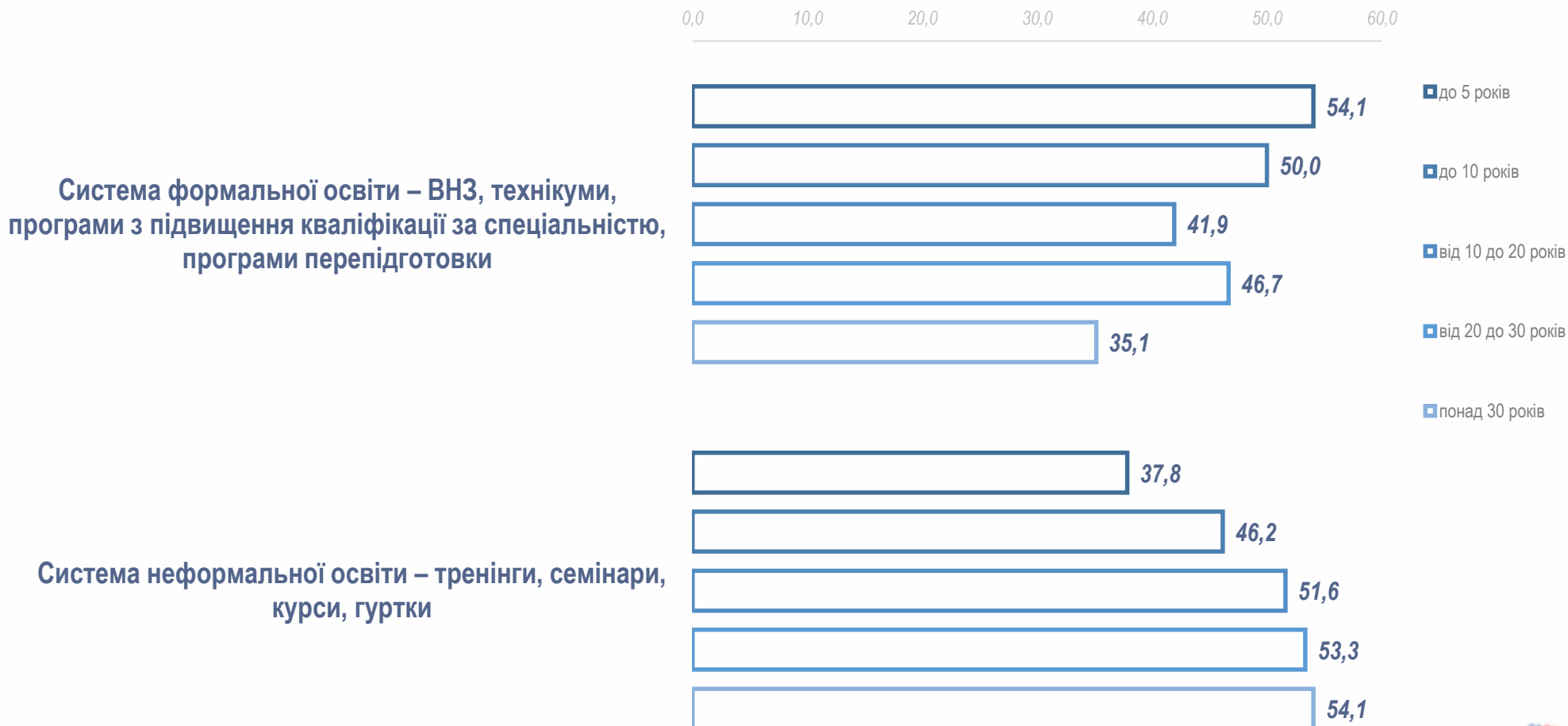
Зайнятість
респондентів





Якщо Ви бажаєте вчитися, то це буде: (%)

Стаж роботи респондентів



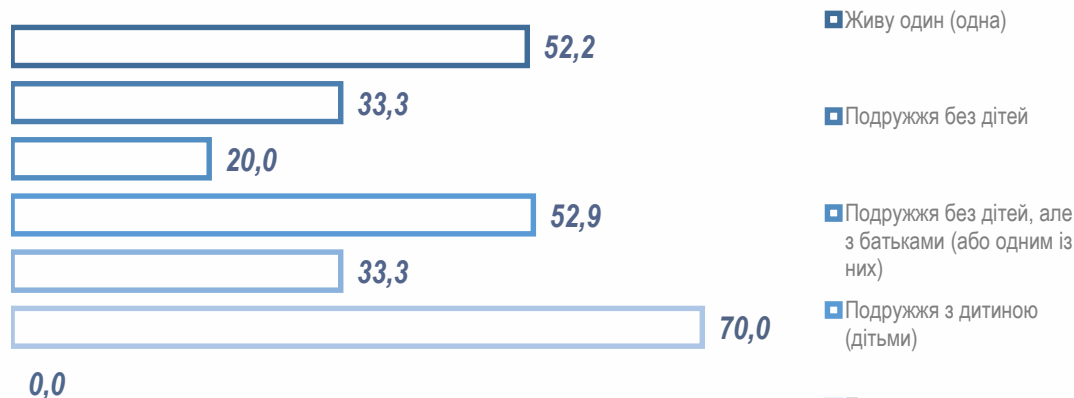


Якщо Ви бажаєте вчитися, то це буде: (%)

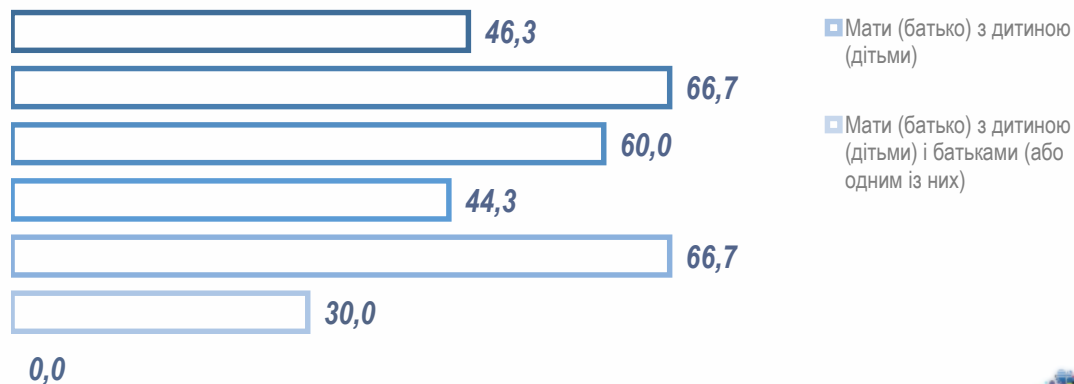
Сімейний стан респондентів

0,0 10,0 20,0 30,0 40,0 50,0 60,0 70,0 80,0

Система формальної освіти – ВНЗ, технікуми, програми з підвищення кваліфікації за спеціальністю, програми перепідготовки



Система неформальної освіти – тренінги, семінари, курси, гуртки





Якщо Ви бажаєте вчитися, то це буде: (%)

Віросповідання респондентів





Якщо Ви бажаєте вчитися, то це буде: (%)

Національність батьків респондентів

0,0 10,0 20,0 30,0 40,0 50,0 60,0


■ Однакова

■ Батьки різної національності

Система формальної освіти – ВНЗ, технікуми, програми з підвищення кваліфікації за спеціальністю, програми перепідготовки



Система неформальної освіти – тренінги, семінари, курси, гуртки

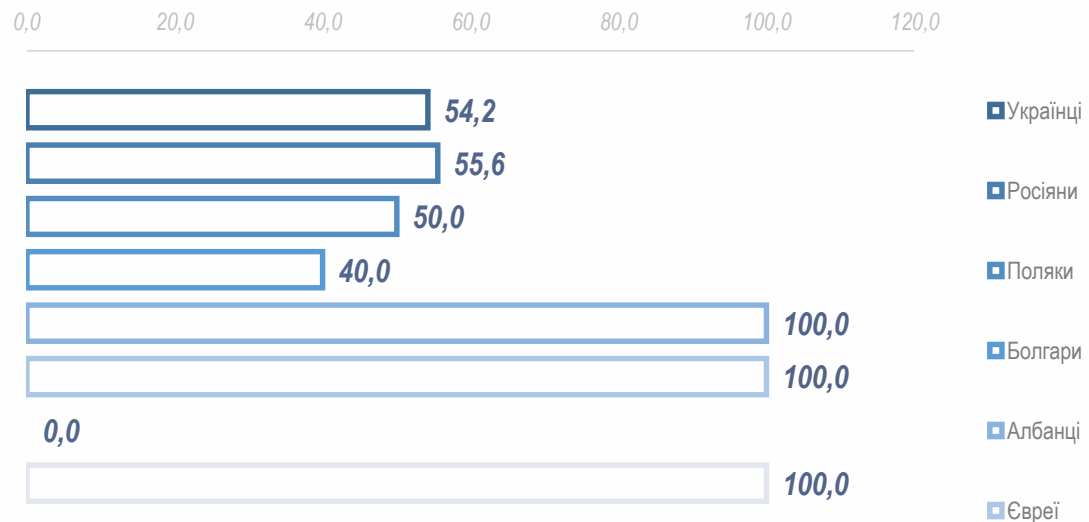





Якщо Ви бажаєте вчитися, то це буде: (%)

Національність респондентів

Система формальної освіти – ВНЗ, технікуми, програми з підвищення кваліфікації за спеціальністю, програми перепідготовки



Система неформальної освіти – тренінги, семінари, курси, гуртки



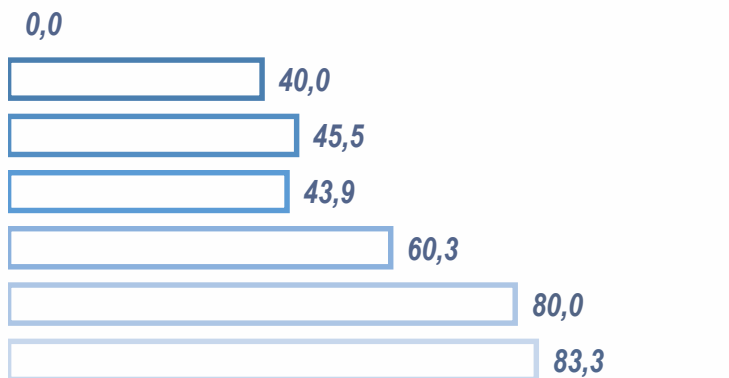


Якщо Ви бажаєте вчитися, то це буде: (%)

Матеріальний стан респондентів

0,0 20,0 40,0 60,0 80,0 100,0 120,0

Система формальної освіти – ВНЗ, технікуми, програми з підвищення кваліфікації за спеціальністю, програми перепідготовки



Часто не маємо грошей та харчів – інколи жебракуємо

Не вистачає продуктів харчування – інколи голодуємо

Вистачає лише на продукти харчування

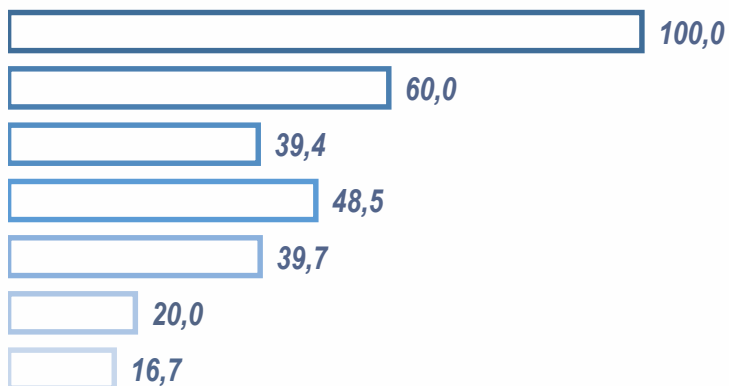
Вистачає загалом на прожиття

Вистачає на все необхідне, але нам не до заощаджень

Вистачає на все необхідне, робимо заощадження

Живемо у повному достатку

Система неформальної освіти – тренінги, семінари, курси, гуртки





Якщо Ви бажаєте вчитися, то це буде: (%)

Рівень статку респондентів





Якщо Ви бажаєте вчитися, то це буде: (%)


Адміністративна
одиниця проживання
респондентів

0,0 10,0 20,0 30,0 40,0 50,0 60,0

Система формальної освіти – ВНЗ, технікуми,
програми з підвищення кваліфікації за
спеціальністю, програми перепідготовки



Система неформальної освіти – тренінги, семінари,
курси, гуртки





Якщо Ви бажаєте вчитися, то це буде: (%)

Район проживання

	ЗАПОРІЖЖЯ	ПІВНІЧ	СХІД	ЦЕНТР	ЗАХІД	ПІВДЕНЬ	МЕЛІТОПОЛЬ	БЕРДЯНСЬК
Система формальної освіти – ВНЗ, технікуми, програми з підвищення кваліфікації за спеціальністю, програми перепідготовки	54,5	42,1	57,1	73,3	64,9	40,9	44,8	66,7
Система неформальної освіти – тренінги, семінари, курси, гуртки	45,5	57,9	42,9	26,7	27,0	54,5	34,5	33,3





Які форми навчальних занять для Вас найбільш прийнятні? (%)





Які форми навчальних занять для Вас найбільш прийнятні? (%)

Стать респондентів





Які форми навчальних занять для Вас найбільш прийнятні? (%)

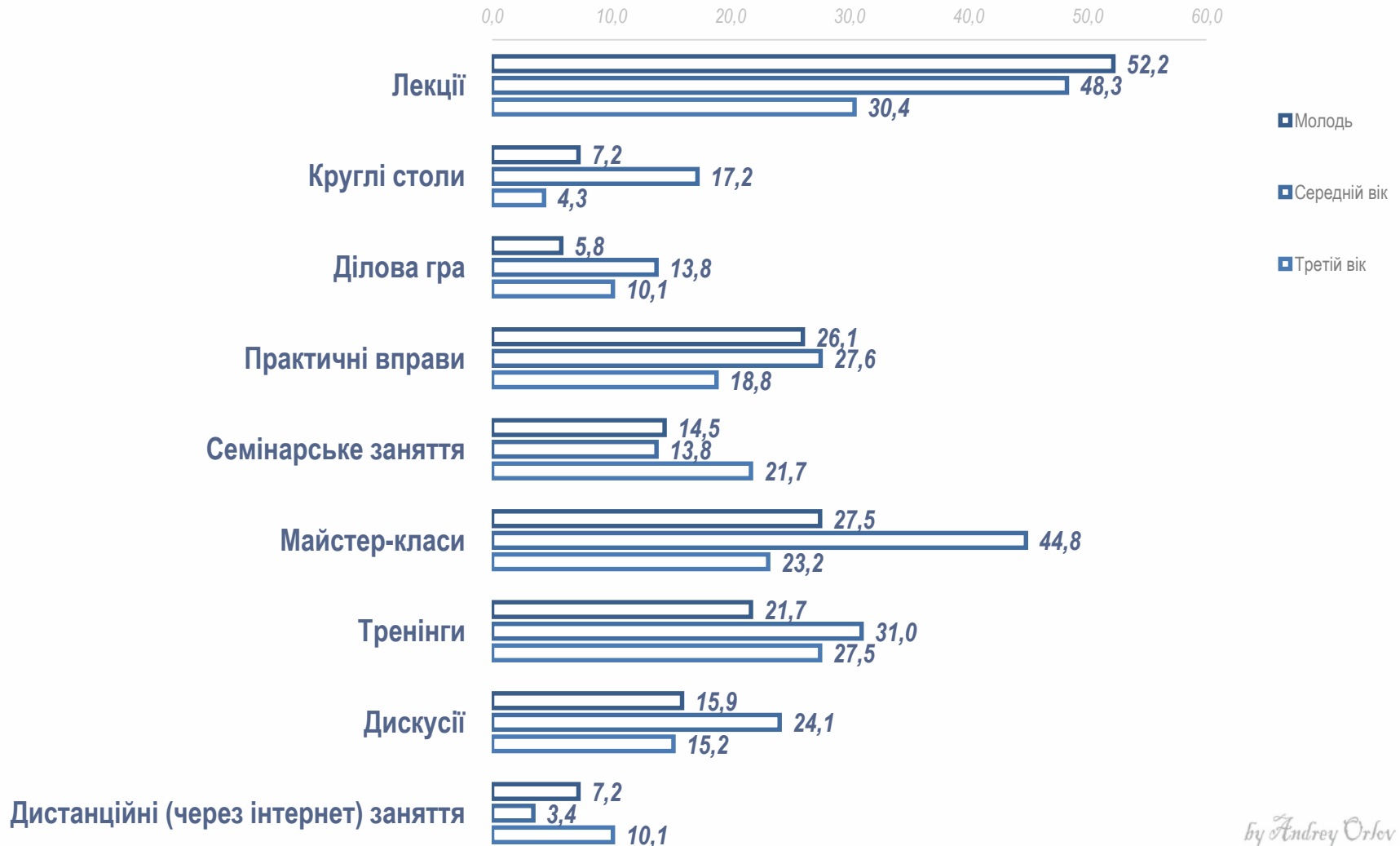
Вік респондентів





Які форми навчальних занять для Вас найбільш прийнятні? (%)

Вік респондентів





Які форми навчальних занять для Вас найбільш прийнятні? (%)

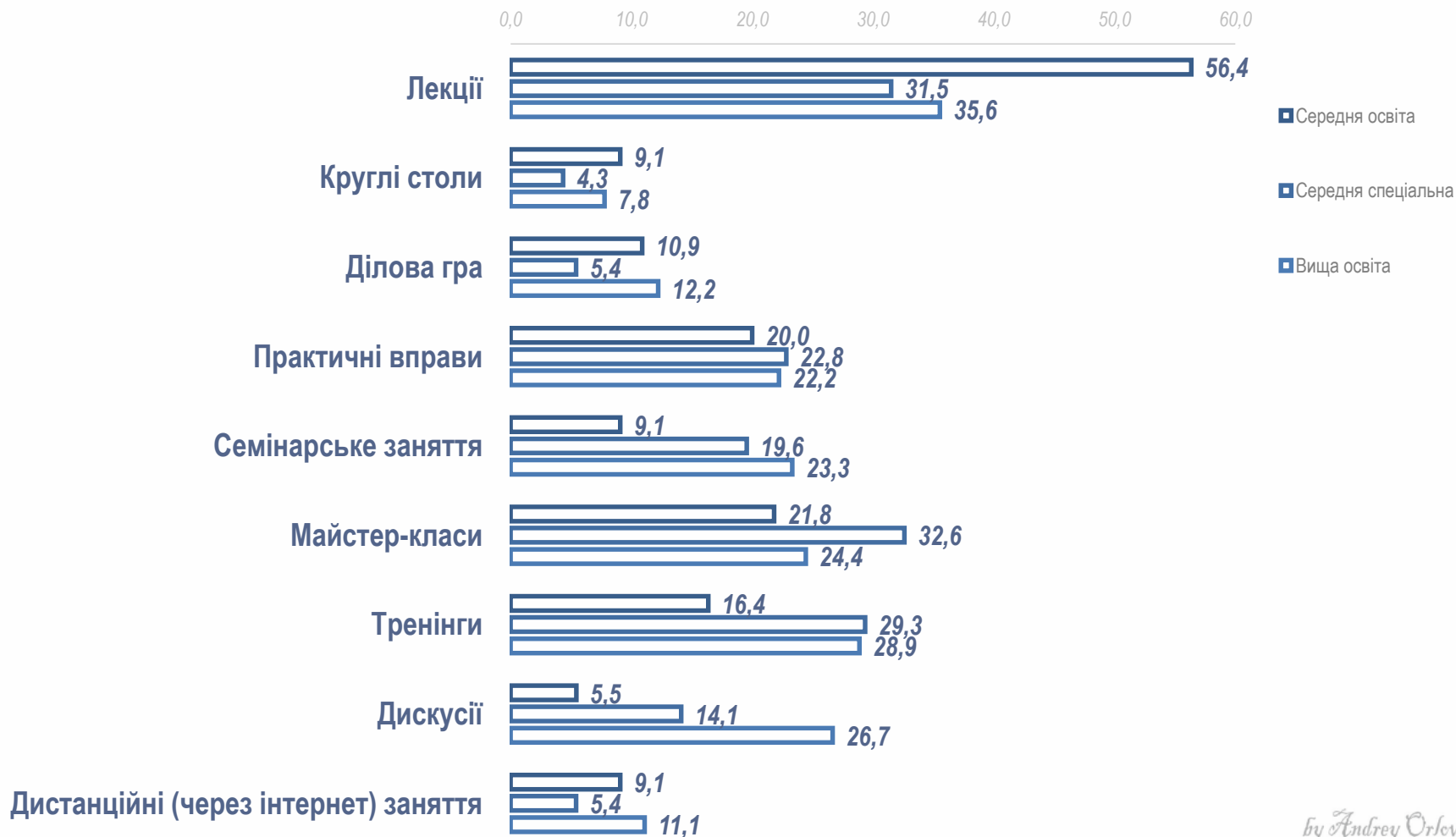
Освіта респондентів





Які форми навчальних занять для Вас найбільш прийнятні? (%)

Освіта респондентів





Які форми навчальних занять для Вас найбільш прийнятні? (%)

Профіль освіти респондентів





Які форми навчальних занять для Вас найбільш прийнятні? (%)

Характер зайнятості респондентів

	Професійний політик, керівний працівник держaparату	Керівник (заступник керівника) підприємства, установи, сільгосппідприємства	Службовець держaparату (посадова особа)	Спеціаліст технічного профілю (з вищою або середньою спеціальною освітою)	Спеціаліст у галузі науки, культури, охорони здоров'я, освіти, дошкільного виховання	Працівник правоохоронних органів, військовослужбовець	Підприємець у великому або середньому бізнесі	Займаюсь дрібним бізнесом, індивідуальним підприємництвом	Службовець з числа допоміжного персоналу	Кваліфікований робітник	Різнороб, підсобний робітник	Працівник сільгосппідприємства	Фермер	Учень, студент, курсант, аспірант тощо	Непрацюючий пенсіонер	Домогосподарка	Не маю постійного місця роботи, але підробляю у різних місцях залежно від обставин	Не працюю і не маю ніяких джерел доходу
Лекції	0,0	20,0	16,7	36,7	20,0	100,0	0,0	43,8	50,0	37,5	16,7	50,0	50,0	50,7	28,6	45,0	33,3	25,0
Круглі столи	0,0	0,0	0,0	3,3	6,7	0,0	0,0	18,8	25,0	6,3	0,0	0,0	0,0	8,7	0,0	15,0	0,0	0,0
Ділова гра	0,0	40,0	0,0	10,0	6,7	33,3	0,0	6,3	0,0	0,0	16,7	0,0	0,0	7,2	14,3	20,0	0,0	12,5
Практичні вправи	0,0	20,0	16,7	13,3	20,0	66,7	0,0	25,0	0,0	6,3	33,3	50,0	50,0	27,5	9,5	25,0	33,3	37,5
Семінарське заняття	0,0	20,0	50,0	20,0	6,7	0,0	0,0	12,5	25,0	50,0	0,0	50,0	25,0	13,0	38,1	15,0	0,0	0,0
Майстер-класи	0,0	20,0	0,0	33,3	33,3	33,3	50,0	25,0	50,0	31,3	33,3	0,0	0,0	26,1	19,0	30,0	33,3	12,5
Тренінги	0,0	20,0	33,3	26,7	46,7	0,0	50,0	31,3	75,0	25,0	33,3	0,0	0,0	23,2	14,3	35,0	0,0	25,0
Дискусії	0,0	20,0	33,3	10,0	53,3	0,0	0,0	6,3	0,0	12,5	16,7	50,0	25,0	14,5	19,0	15,0	33,3	12,5
Дистанційні (через інтернет) заняття	0,0	40,0	16,7	6,7	6,7	0,0	0,0	6,3	0,0	6,3	0,0	0,0	25,0	4,3	4,8	35,0	0,0	0,0





Які форми навчальних занять для Вас найбільш прийнятні? (%)

Зайнятість респондентів





Які форми навчальних занять для Вас найбільш прийнятні? (%)

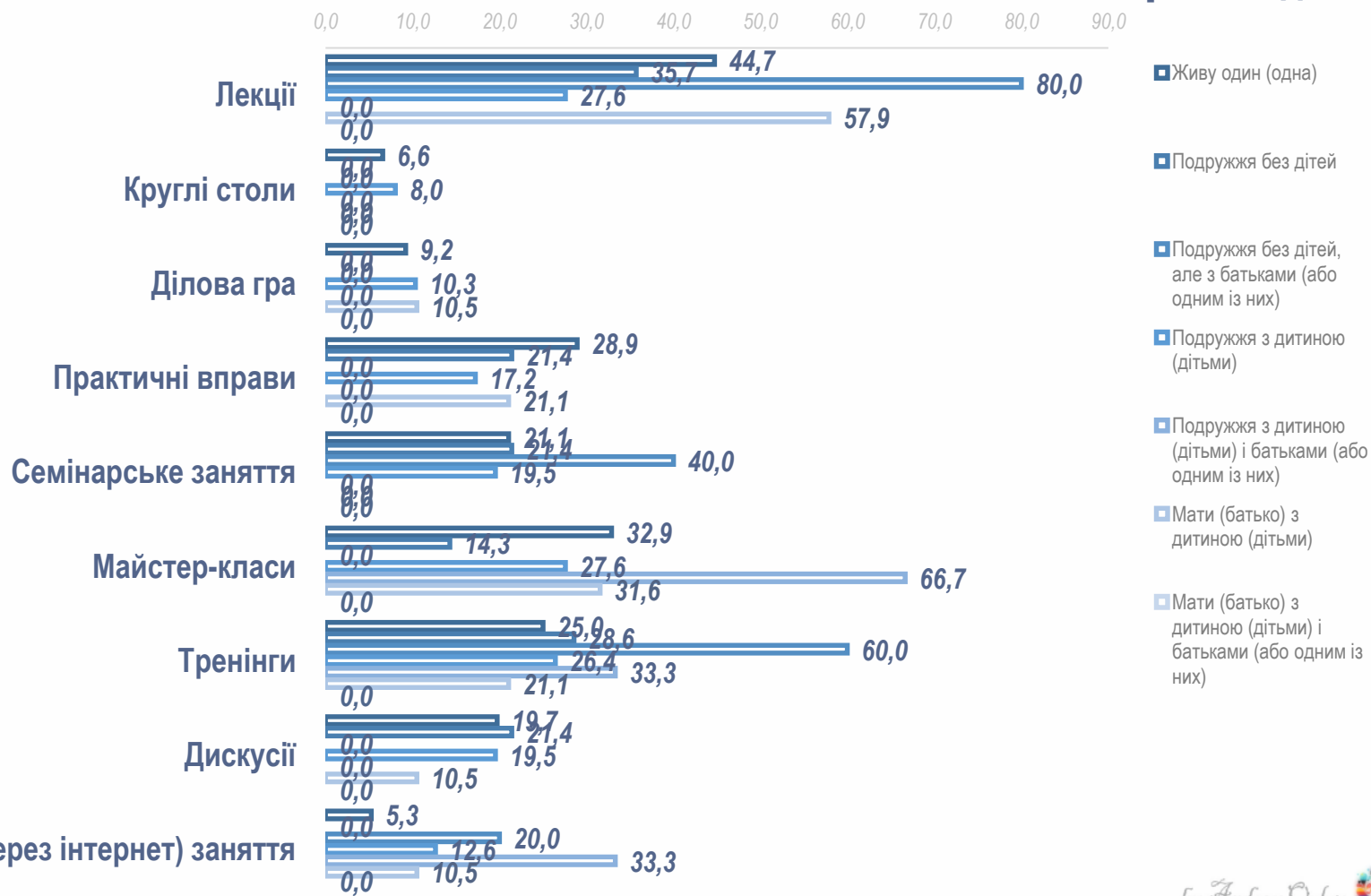
Стаж роботи респондентів





Які форми навчальних занять для Вас найбільш прийнятні? (%)

Сімейний стан респондентів





Які форми навчальних занять для Вас найбільш прийнятні? (%)

Віросповідання респондентів





Які форми навчальних занять для Вас найбільш прийнятні? (%)

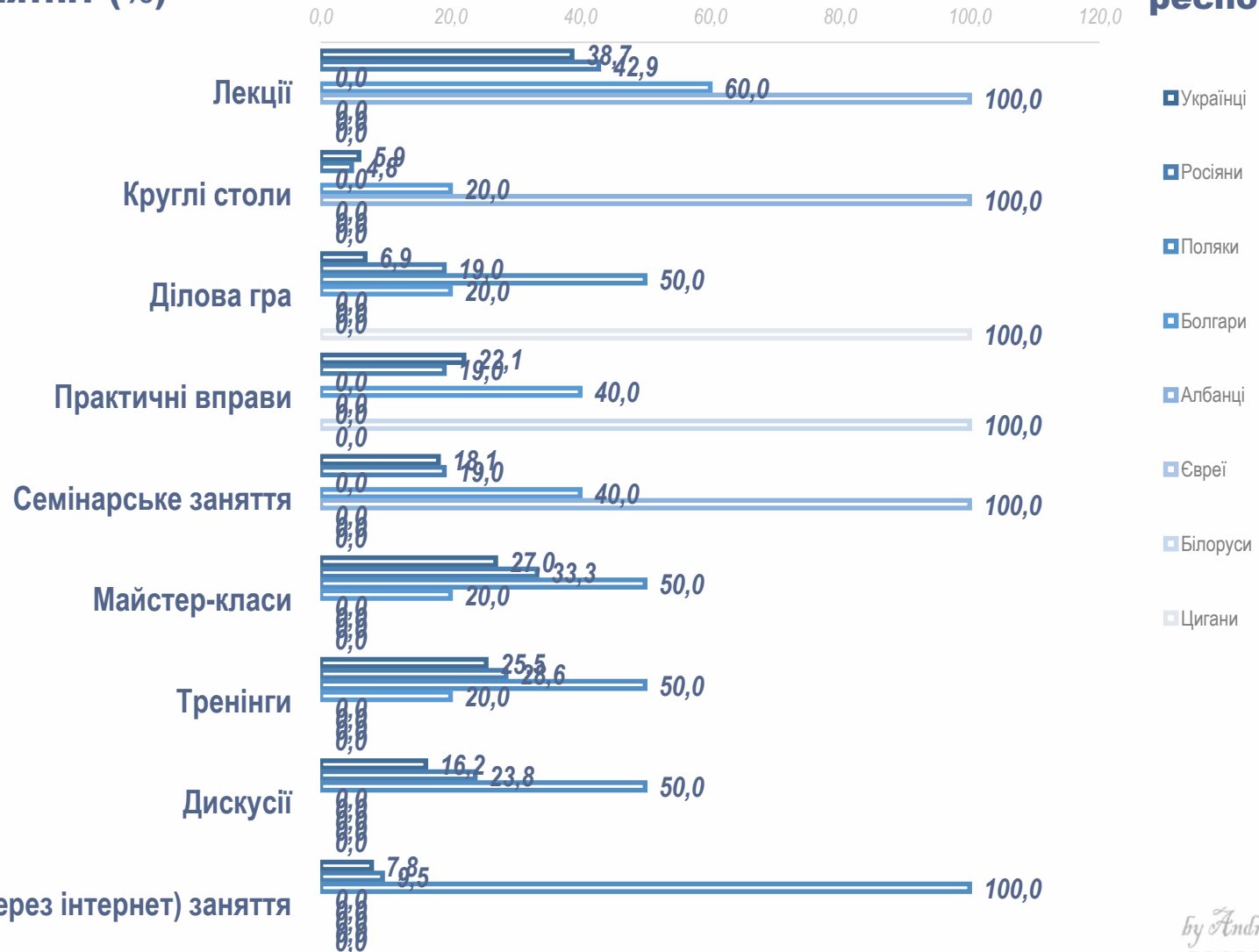
Національність батьків респондентів





Які форми навчальних занять для Вас найбільш прийнятні? (%)

Національність респондентів



Дистанційні (через інтернет) заняття



Які форми навчальних занять для Вас найбільш прийнятні? (%)

Матеріальний стан респондентів



- Часто не маємо грошей та харчів – інколи жебракуємо
- Не вистачає продуктів харчування – інколи голодуємо
- Вистачає лише на продукти харчування
- Вистачає загалом на прожиття
- Вистачає на все необхідне, але нам не до заощаджень
- Вистачає на все необхідне, робимо заощадження
- Живемо у повному достатку

Дистанційні (через інтернет) заняття



Які форми навчальних занять для Вас найбільш прийнятні? (%)

Рівень статку респондентів





Які форми навчальних занять для Вас найбільш прийнятні? (%)

Адміністративна
одиниця проживання
респондентів





Які форми навчальних занять для Вас найбільш прийнятні? (%)

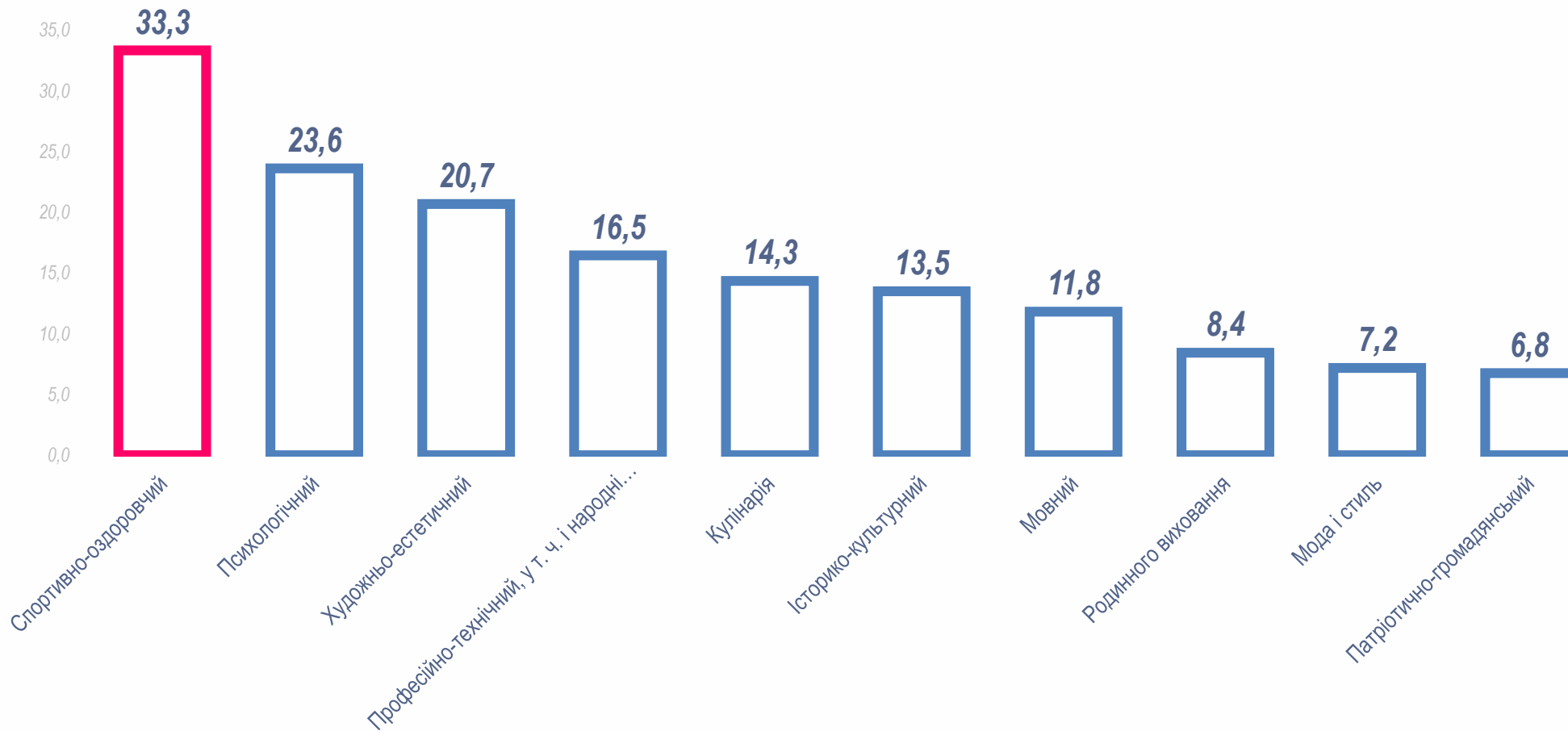
Район проживання

	ЗАПОРІЖЖЯ	ПІВНІЧ	СХІД	ЦЕНТР	ЗАХІД	ПІВДЕНЬ	МЕЛІТОПОЛЬ	БЕРДЯНСЬК
Лекції	43,8	9,5	6,7	58,8	51,9	33,3	43,8	0,0
Круглі столи	6,3	0,0	0,0	0,0	7,4	18,5	6,3	14,3
Ділова гра	9,4	9,5	6,7	5,9	5,6	22,2	6,3	14,3
Практичні вправи	12,5	23,8	6,7	23,5	20,4	33,3	34,4	42,9
Семінарське заняття	10,9	14,3	13,3	11,8	27,8	25,9	21,9	14,3
Майстер-класи	25,0	23,8	33,3	52,9	24,1	18,5	28,1	28,6
Тренінги	26,6	23,8	33,3	11,8	31,5	33,3	15,6	28,6
Дискусії	6,3	14,3	26,7	17,6	16,7	29,6	28,1	0,0
Дистанційні (через інтернет) заняття	6,3	14,3	6,7	0,0	7,4	7,4	15,6	14,3





Який напрям неформальної освіти є найбільш цікавим для Вас? (%)





Який напрям неформальної освіти є найбільш цікавим для Вас? (%)

Стать респондентів

0,0 5,0 10,0 15,0 20,0 25,0 30,0 35,0 40,0





Який напрям неформальної освіти є найбільш цікавим для Вас? (%)

Вік респондентів

	14-17 років	18-22 роки	23-29 років	30-39 років	40-49 років	50-59 років	Понад 60 років
Спортивно-оздоровчий	60,6	47,2	36,7	26,2	29,8	10,3	15,8
Художньо-естетичний	30,3	41,7	26,7	14,3	8,5	10,3	15,8
Професійно-технічний, у т. ч. і народні промисли, ремесла	15,2	8,3	13,3	19,0	21,3	17,2	21,1
Патріотично-громадянський	6,1	8,3	6,7	9,5	4,3	6,9	5,3
Історико-культурний	9,1	19,4	13,3	4,8	12,8	24,1	15,8
Родинного виховання	0,0	5,6	23,3	4,8	8,5	13,8	5,3
Психологічний	6,1	16,7	50,0	26,2	31,9	13,8	10,5
Мовний	6,1	13,9	10,0	7,1	19,1	13,8	10,5
Мода і стиль	12,1	11,1	10,0	7,1	4,3	3,4	0,0
Кулінарія	9,1	8,3	10,0	16,7	14,9	27,6	15,8



Який напрям неформальної освіти є найбільш цікавим для Вас? (%)

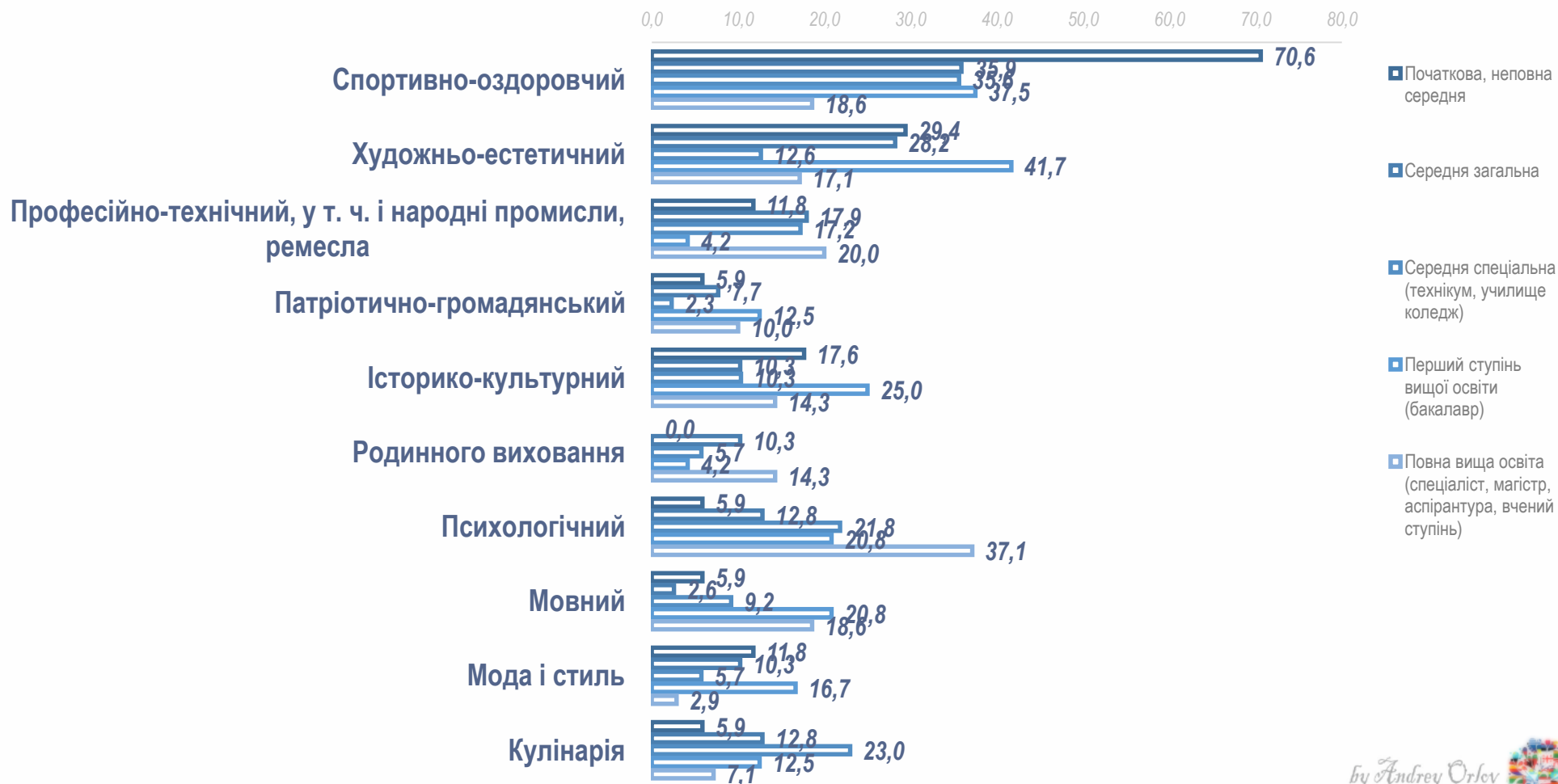
Вік респондентів





Який напрям неформальної освіти є найбільш цікавим для Вас? (%)

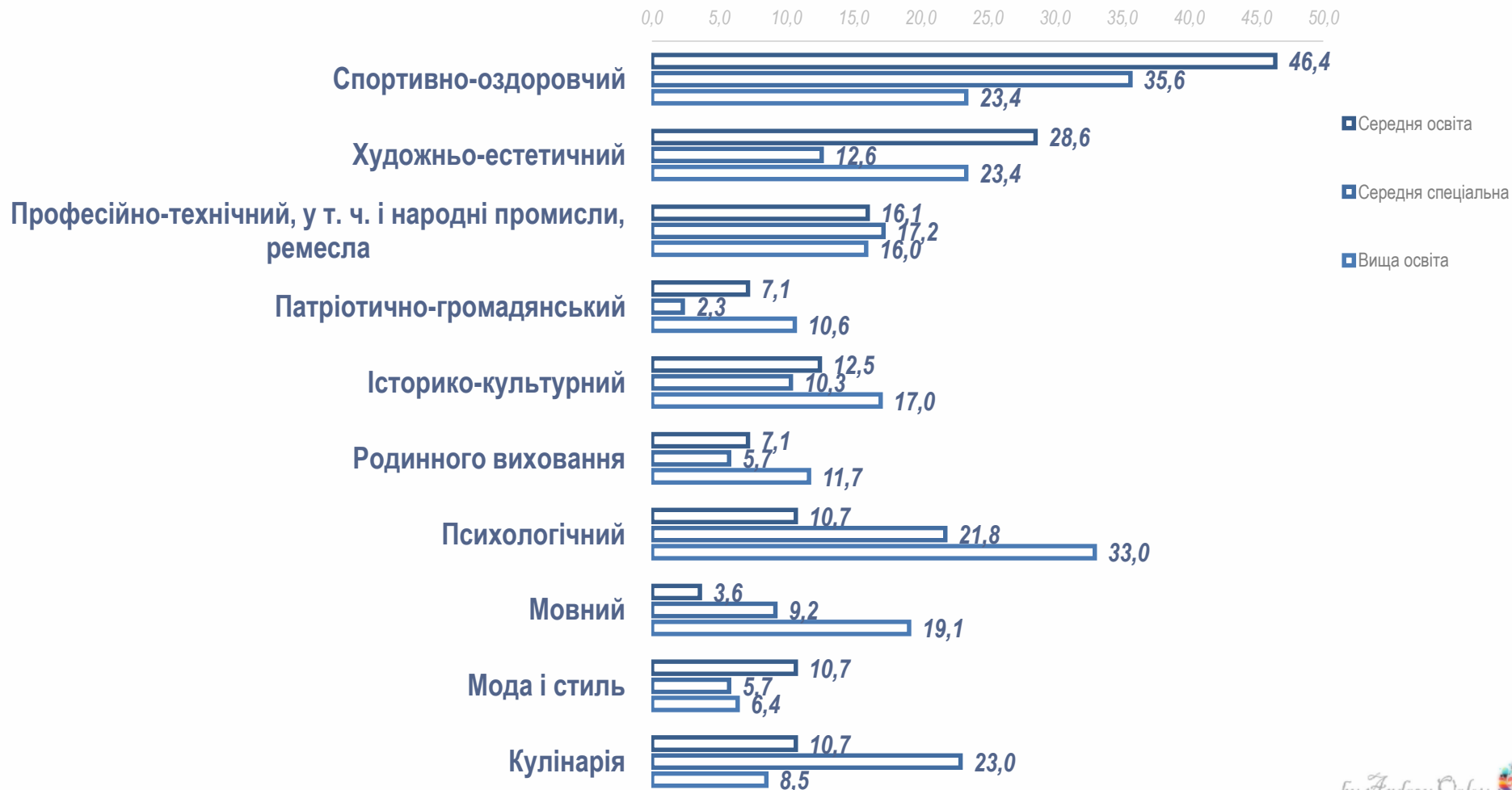
Освіта респондентів





Який напрям неформальної освіти є найбільш цікавим для Вас? (%)

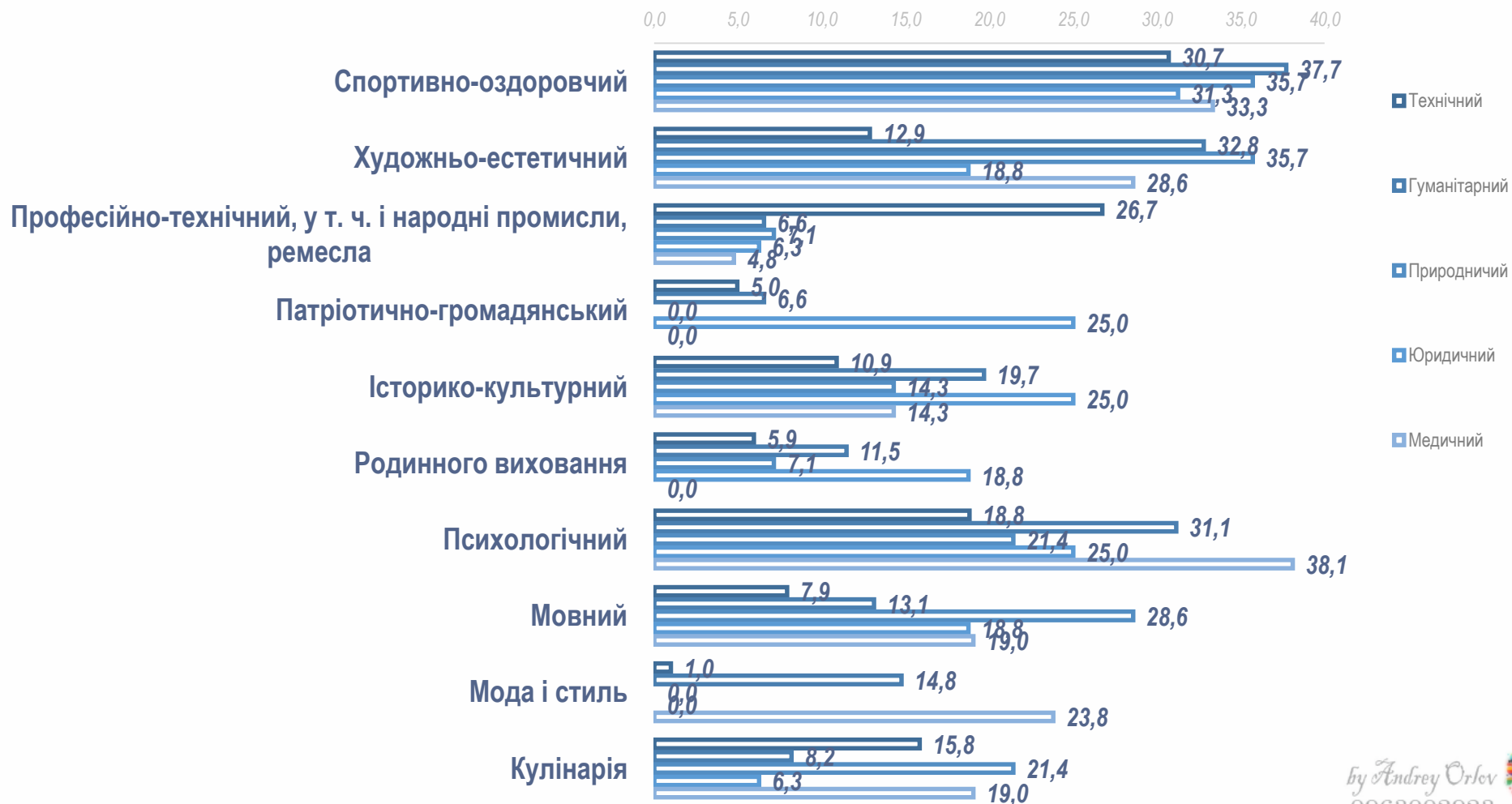
Освіта респондентів





Який напрям неформальної освіти є найбільш цікавим для Вас? (%)

Профіль освіти респондентів





Який напрям неформальної освіти є найбільш цікавим для Вас? (%)

Характер зайнятості респондентів

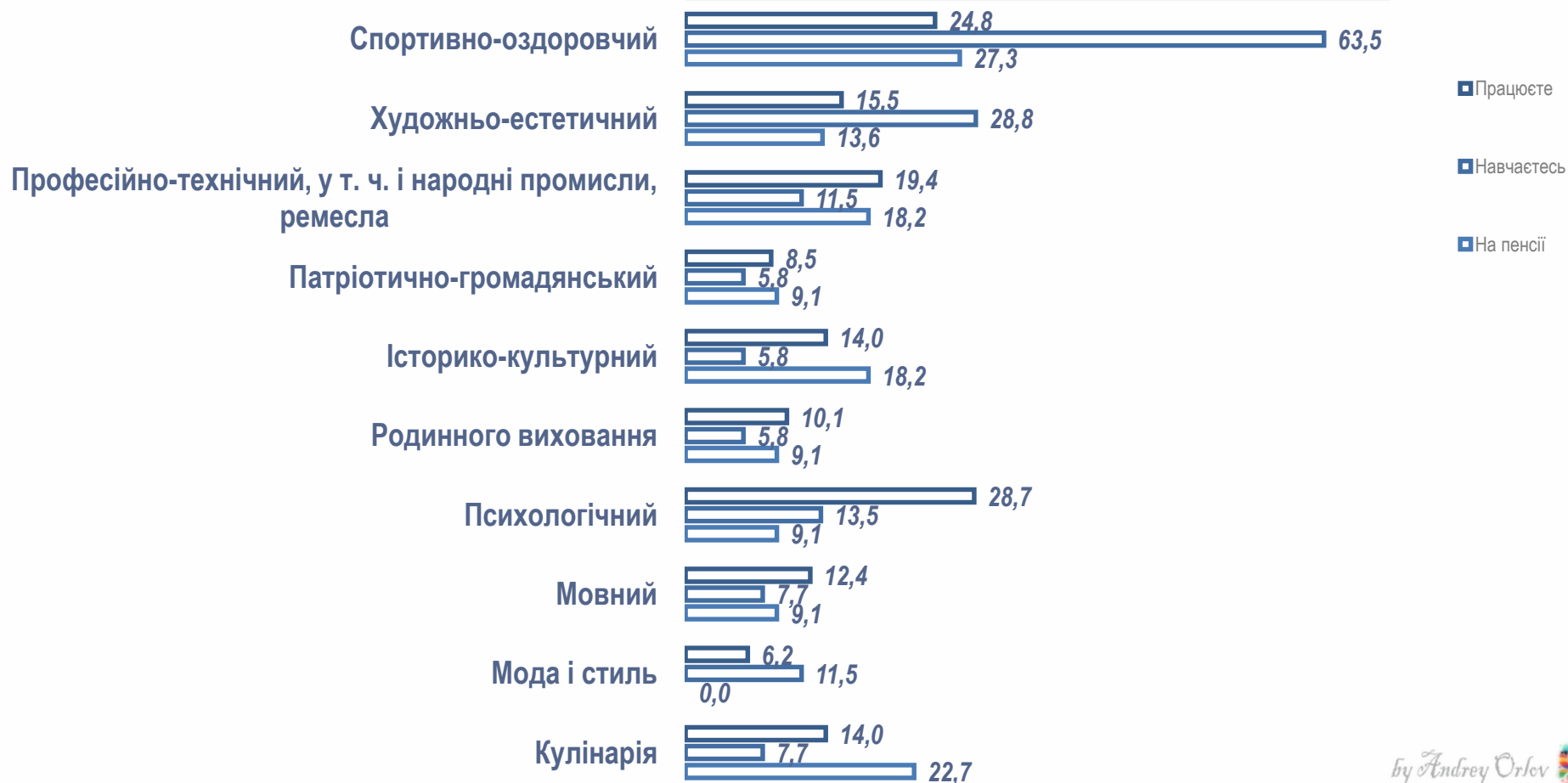
	Професійний політик, керівний працівник держaparату	Керівник (заступник керівника) підприємства, установи, сільгосппідприємства	Службовець держaparату (посадова особа)	Спеціаліст технічного профілю (з вищою або середньою спеціальною освітою)	Спеціаліст у галузі науки, культури, охорони здоров'я, освіти, дошкільного виховання	Працівник правоохоронних органів, військовослужбовець	Підприємець у великому або середньому бізнесі	Займаюсь дрібним бізнесом, індивідуальним підприємництвом	Службовець з числа допоміжного персоналу	Кваліфікований робітник	Різнороб, підсобний робітник	Працівник сільгосппідприємства	Фермер	Учень, студент, курсант, аспірант тощо	Непрацюючий пенсіонер	Домогосподарка	Не маю постійного місця роботи, але підробляю у різних місцях залежно від обставин	Не працюю і не маю ніяких джерел доходу
Спортивно-оздоровчий	0,0	20,0	0,0	30,0	14,3	0,0	50,0	35,3	0,0	20,0	66,7	50,0	50,0	53,6	27,3	23,8	33,3	12,5
Художньо-естетичний	0,0	0,0	16,7	13,3	21,4	0,0	0,0	11,8	33,3	6,7	0,0	0,0	0,0	37,7	13,6	38,1	0,0	0,0
Професійно-технічний	0,0	0,0	16,7	33,3	7,1	66,7	0,0	23,5	0,0	13,3	0,0	100,0	0,0	8,7	22,7	4,8	0,0	37,5
Патріотично-громадянський	0,0	20,0	16,7	6,7	0,0	33,3	0,0	5,9	0,0	13,3	0,0	0,0	0,0	5,8	9,1	4,8	0,0	0,0
Історико-культурний	0,0	0,0	50,0	10,0	14,3	0,0	50,0	5,9	0,0	6,7	0,0	50,0	0,0	14,5	13,6	19,0	66,7	12,5
Родинного виховання	0,0	0,0	16,7	6,7	14,3	33,3	0,0	17,6	0,0	6,7	0,0	0,0	0,0	5,8	9,1	19,0	0,0	0,0
Психологічний	0,0	40,0	50,0	23,3	64,3	66,7	100,0	5,9	66,7	20,0	33,3	0,0	0,0	13,0	9,1	38,1	33,3	25,0
Мовний	0,0	0,0	33,3	3,3	21,4	0,0	0,0	0,0	66,7	20,0	0,0	0,0	25,0	11,6	4,5	28,6	33,3	0,0
Мода і стиль	0,0	0,0	0,0	0,0	14,3	0,0	0,0	11,8	0,0	13,3	0,0	0,0	0,0	11,6	0,0	14,3	0,0	0,0
Кулінарія	0,0	20,0	0,0	13,3	7,1	33,3	0,0	29,4	33,3	13,3	16,7	0,0	25,0	5,8	22,7	28,6	33,3	0,0



Який напрям неформальної освіти є найбільш цікавим для Вас? (%)

Зайнятість респондентів

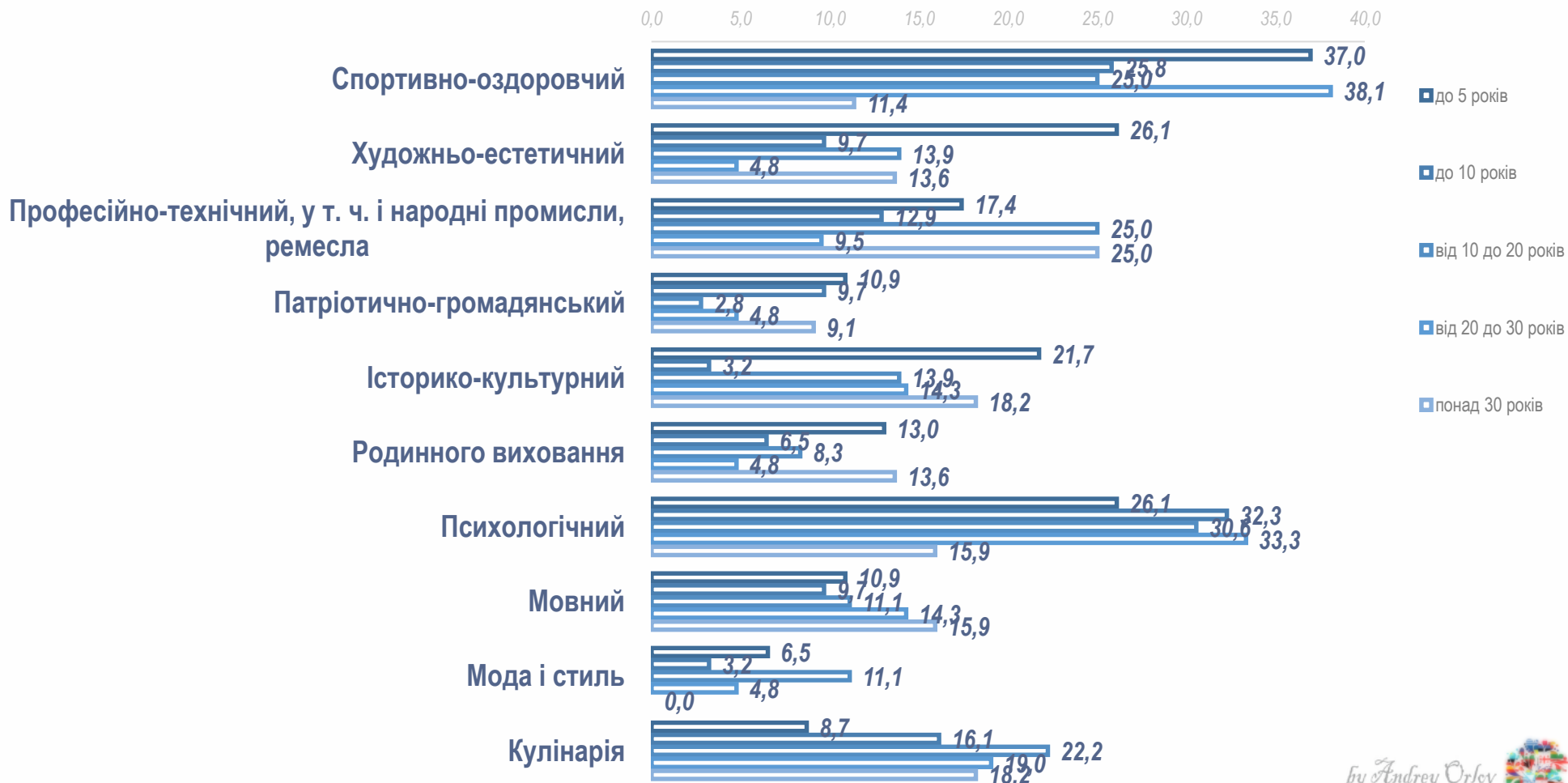
0,0 10,0 20,0 30,0 40,0 50,0 60,0 70,0





Який напрям неформальної освіти є найбільш цікавим для Вас? (%)

Стаж роботи респондентів



Який напрям неформальної освіти є найбільш цікавим для Вас? (%)

Сімейний стан респондентів

	Живу один (одна)	Подружжя без дітей	Подружжя без дітей, але з батьками (або одним із них)	Подружжя з дитиною (дітьми)	Подружжя з дитиною (дітьми) і батьками (або одним із них)	Мати (батько) з дитиною (дітьми)	Мати (батько) з дитиною (дітьми) і батьками (або одним із них)
Спортивно-оздоровчий	40,3	33,3	20,0	21,7	0,0	35,0	0,0
Художньо-естетичний	23,4	6,7	40,0	15,7	33,3	30,0	0,0
Професійно-технічний, у т. ч. і народні промисли, ремесла	19,5	6,7	0,0	21,7	33,3	5,0	0,0
Патріотично-громадянський	7,8	13,3	0,0	7,2	0,0	0,0	0,0
Історико-культурний	20,8	20,0	0,0	8,4	0,0	10,0	0,0
Родинного виховання	5,2	0,0	0,0	10,8	0,0	15,0	0,0
Психологічний	19,5	40,0	40,0	27,7	33,3	5,0	0,0
Мовний	11,7	0,0	20,0	15,7	0,0	25,0	0,0
Мода і стиль	5,2	6,7	40,0	7,2	0,0	10,0	0,0
Кулінарія	14,3	20,0	40,0	15,7	0,0	5,0	0,0



Який напрям неформальної освіти є найбільш цікавим для Вас? (%)

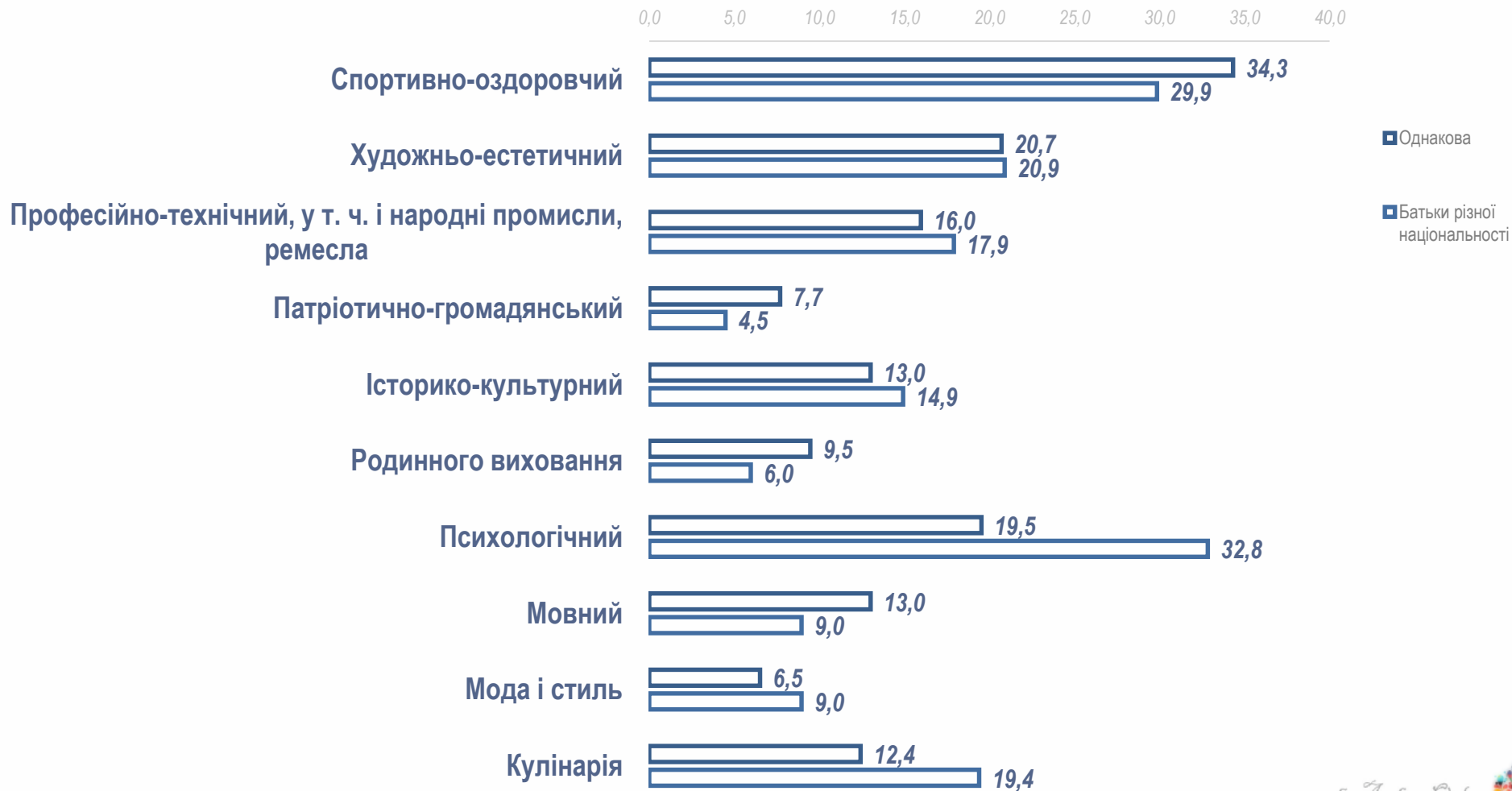
Віросповідання респондентів

	Не релігійний	Православ'я	Католицизм	Греко-католицизм	Протестантизм	Іслам	Іудаїзм
Спортивно-оздоровчий	40,0	33,5	0,0	50,0	0,0	0,0	0,0
Художньо-естетичний	15,0	21,2	0,0	0,0	33,3	0,0	0,0
Професійно-технічний, у т. ч. і народні промисли, ремесла	20,0	16,7	0,0	0,0	0,0	0,0	0,0
Патріотично-громадянський	5,0	6,9	0,0	0,0	0,0	0,0	0,0
Історико-культурний	15,0	13,3	0,0	50,0	0,0	0,0	0,0
Родинного виховання	0,0	8,9	100,0	0,0	33,3	0,0	0,0
Психологічний	25,0	23,6	100,0	0,0	33,3	0,0	0,0
Мовний	0,0	11,8	100,0	100,0	0,0	0,0	0,0
Мода і стиль	0,0	7,9	0,0	0,0	0,0	0,0	0,0
Кулінарія	20,0	12,8	0,0	50,0	66,7	0,0	0,0



Який напрям неформальної освіти є найбільш цікавим для Вас? (%)

Національність батьків респондентів





Який напрям неформальної освіти є найбільш цікавим для Вас? (%)

Національність респондентів

	Українці	Росіяни	Поляки	Болгари	Албанці	Євреї	Білоруси	Цигани
Спортивно-оздоровчий	32,5	33,3	50,0	60,0	0,0	0,0	100,0	0,0
Художньо-естетичний	21,2	19,0	0,0	20,0	0,0	0,0	0,0	0,0
Професійно-технічний, у т. ч. і народні промисли, ремесла	15,3	28,6	0,0	20,0	0,0	0,0	0,0	100,0
Патріотично-громадянський	6,4	14,3	0,0	0,0	0,0	0,0	0,0	0,0
Історико-культурний	13,8	9,5	0,0	20,0	0,0	0,0	50,0	0,0
Родинного виховання	7,4	9,5	50,0	40,0	0,0	0,0	0,0	0,0
Психологічний	23,2	28,6	50,0	0,0	0,0	0,0	0,0	0,0
Мовний	12,3	4,8	100,0	0,0	0,0	0,0	0,0	0,0
Мода і стиль	7,4	0,0	0,0	20,0	100,0	0,0	0,0	0,0
Кулінарія	11,8	28,6	50,0	40,0	0,0	0,0	0,0	0,0



Який напрям неформальної освіти є найбільш цікавим для Вас? (%)

Матеріальний стан респондентів

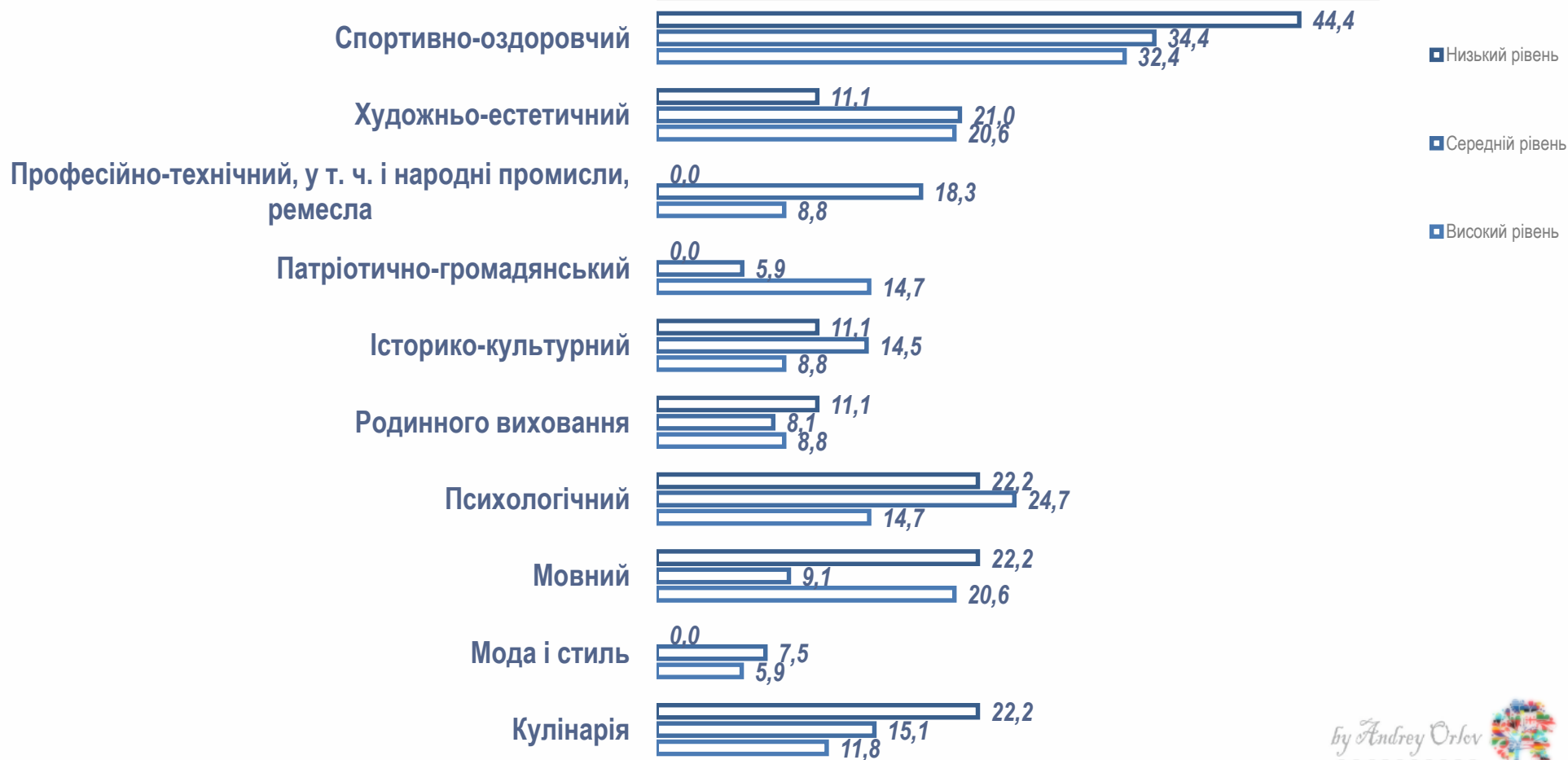
	Часто не маємо грошей та харчів – інколи жebraуємо	Не вистачає продуктів харчування – інколи голодуємо	Вистачає лише на продукти харчування	Вистачає загалом на прожиття	Вистачає на все необхідне, але нам не до заощаджень	Вистачає на все необхідне, робимо заощадження	Живемо у повному достатку
Спортивно-оздоровчий	50,0	42,9	21,6	32,1	44,6	35,7	16,7
Художньо-естетичний	0,0	14,3	16,2	21,4	23,1	10,7	66,7
Професійно-технічний, у т. ч. і народні промисли, ремесла	0,0	0,0	16,2	22,6	13,8	7,1	16,7
Патріотично-громадянський	0,0	0,0	5,4	7,1	4,6	10,7	33,3
Історико-культурний	0,0	14,3	18,9	14,3	12,3	3,6	33,3
Родинного виховання	0,0	14,3	13,5	6,0	7,7	10,7	0,0
Психологічний	50,0	14,3	29,7	20,2	27,7	17,9	0,0
Мовний	0,0	28,6	10,8	9,5	7,7	25,0	0,0
Мода і стиль	0,0	0,0	5,4	9,5	6,2	3,6	16,7
Кулінарія	0,0	28,6	16,2	17,9	10,8	14,3	0,0



Який напрям неформальної освіти є найбільш цікавим для Вас? (%)

Рівень статку респондентів

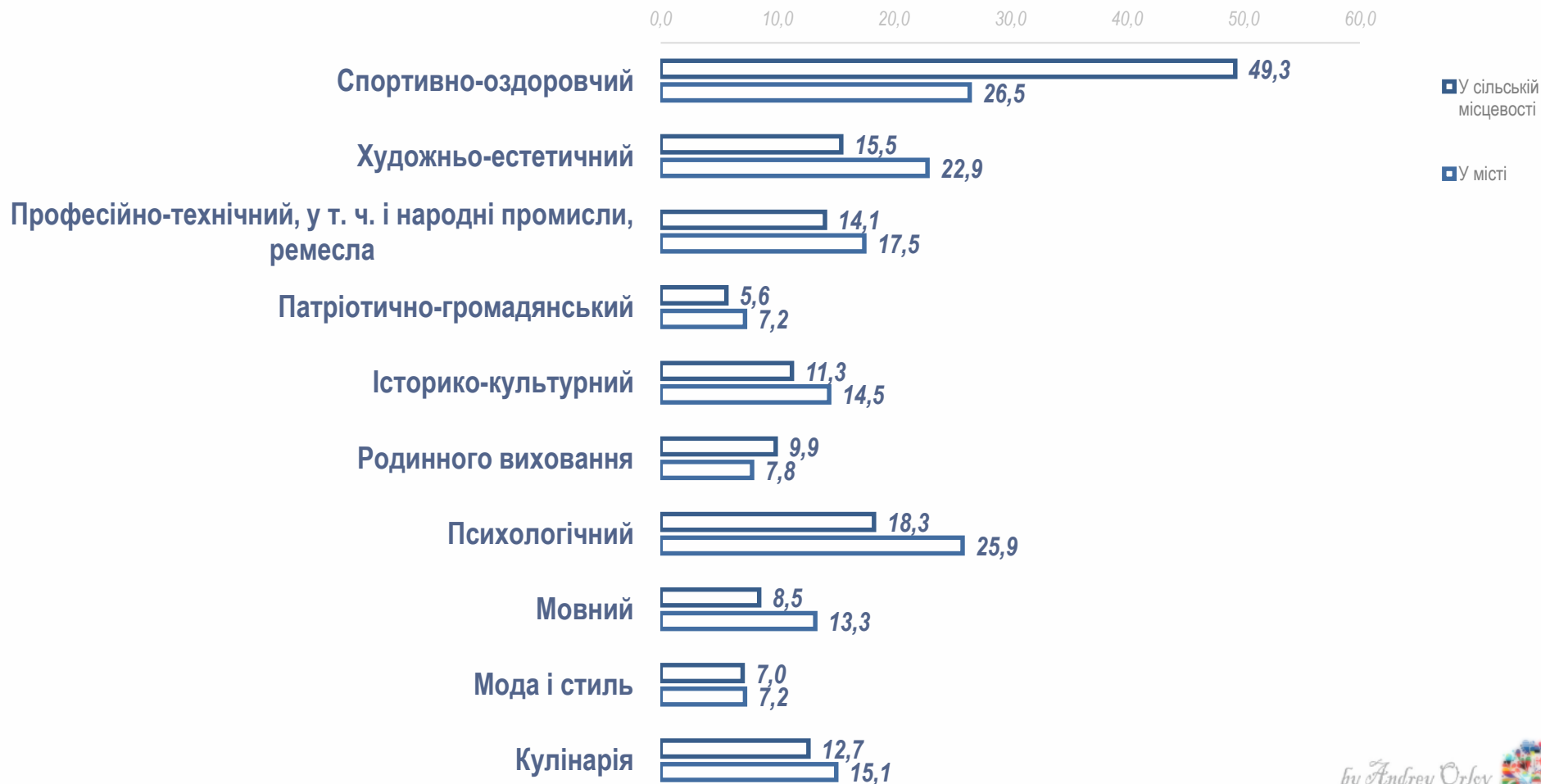
0,0 5,0 10,0 15,0 20,0 25,0 30,0 35,0 40,0 45,0 50,0





Який напрям неформальної освіти є найбільш цікавим для Вас? (%)

Адміністративна
одиниця проживання
респондентів





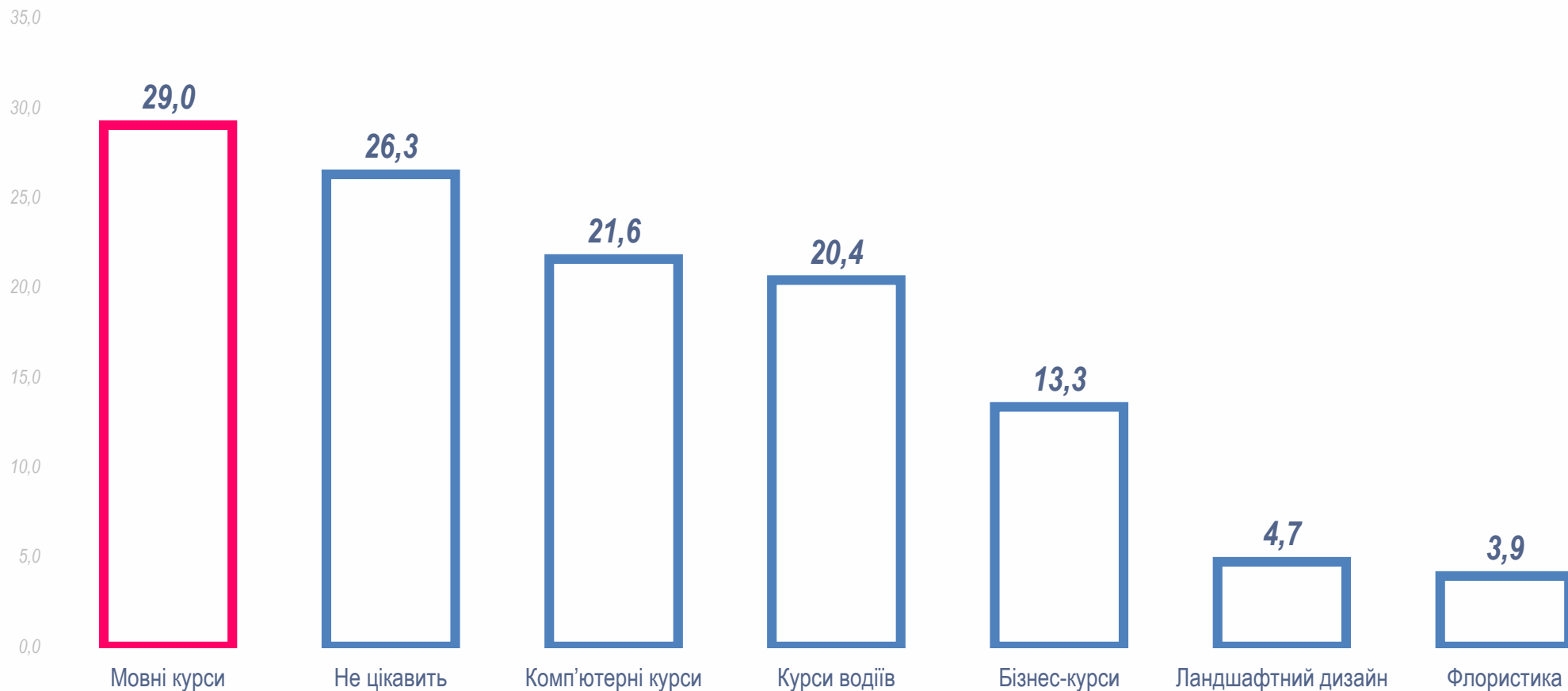
Який напрям неформальної освіти є найбільш цікавим для Вас? (%)

Район проживання

	ЗАПОРІЖЖЯ	ПІВНІЧ	СХІД	ЦЕНТР	ЗАХІД	ПІВДЕНЬ	МЕЛІТОПОЛЬ	БЕРДЯНСЬК
Спортивно-оздоровчий	22,7	36,8	42,9	47,1	37,7	48,1	25,0	22,2
Художньо-естетичний	28,8	10,5	7,1	35,3	13,2	25,9	18,8	11,1
Професійно-технічний, у т. ч. і народні промисли, ремесла	18,2	5,3	0,0	11,8	18,9	22,2	18,8	22,2
Патріотично-громадянський	9,1	0,0	7,1	0,0	9,4	3,7	9,4	0,0
Історико-культурний	15,2	10,5	14,3	5,9	5,7	18,5	21,9	22,2
Родинного виховання	4,5	5,3	7,1	5,9	7,5	18,5	9,4	22,2
Психологічний	21,2	15,8	28,6	11,8	22,6	25,9	31,3	44,4
Мовний	16,7	10,5	14,3	23,5	3,8	7,4	12,5	11,1
Мода і стиль	7,6	0,0	0,0	11,8	7,5	11,1	9,4	0,0
Кулінарія	9,1	21,1	21,4	0,0	15,1	14,8	25,0	11,1



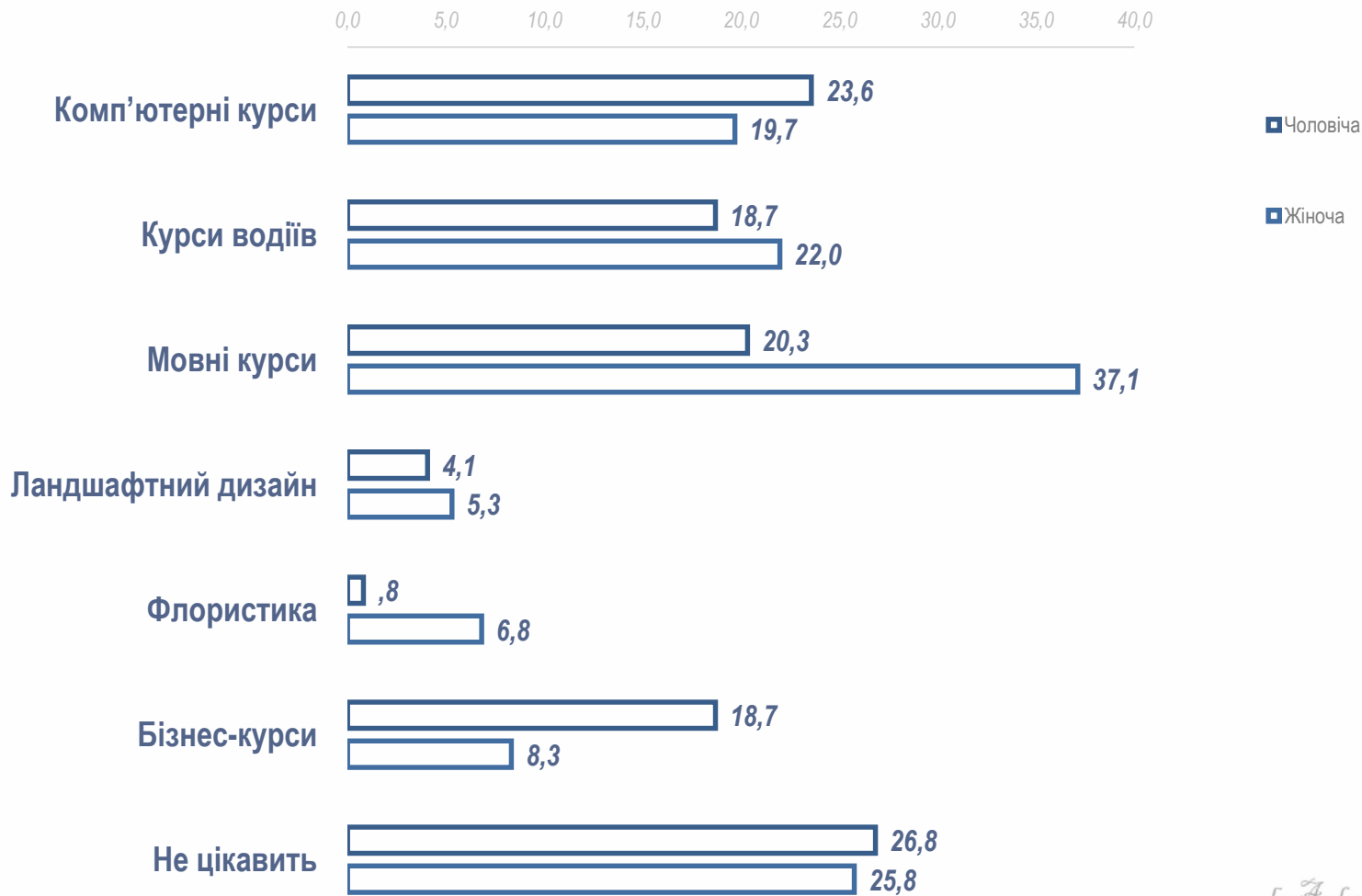
Чи хотіли б Ви відвідувати програми/курси з формування нових навичок? (%)





Чи хотіли б Ви відвідувати програми/курси з формування нових навичок? (%)

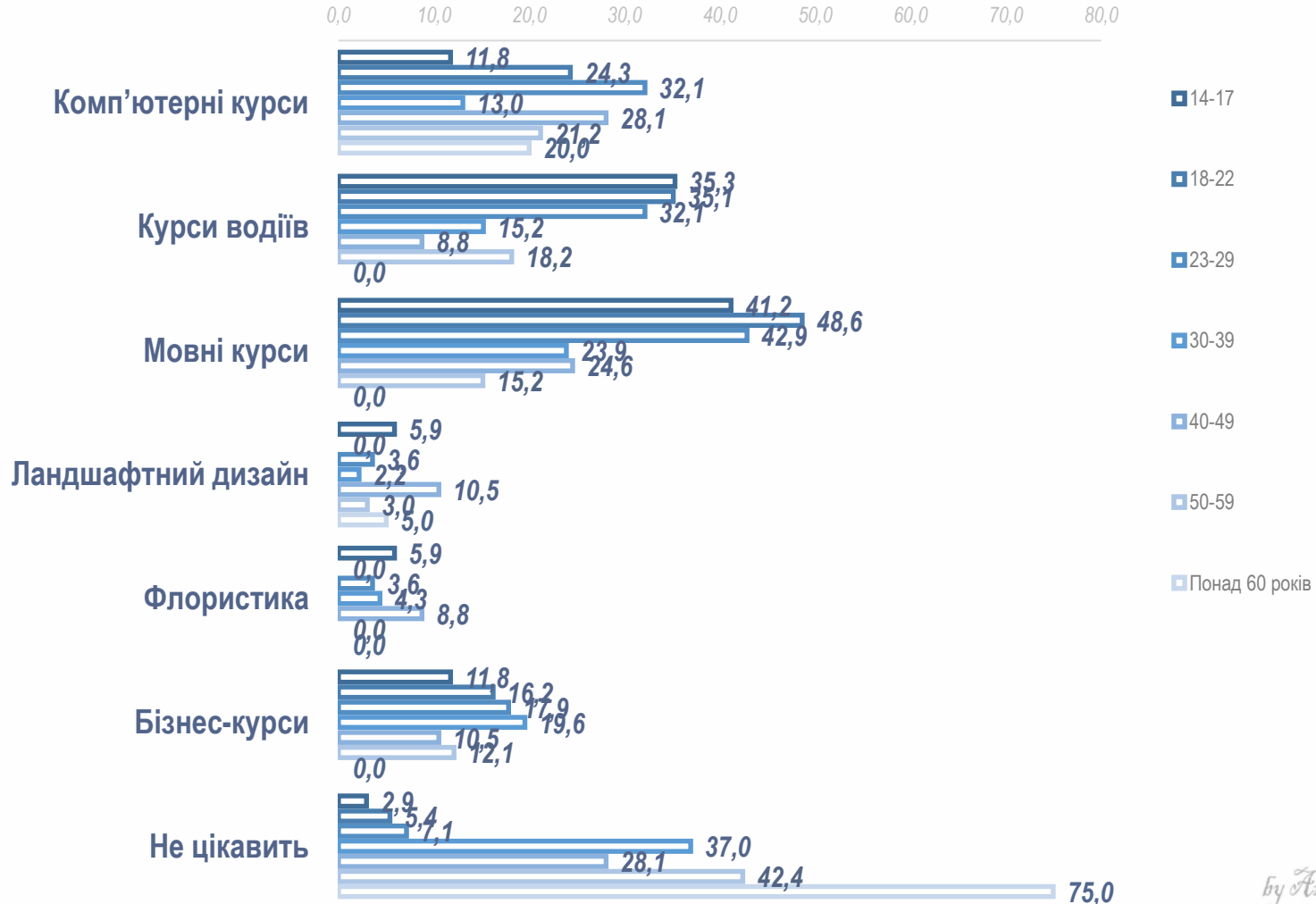
Стать респондентів





Чи хотіли б Ви відвідувати програми/курси з формування нових навичок? (%)

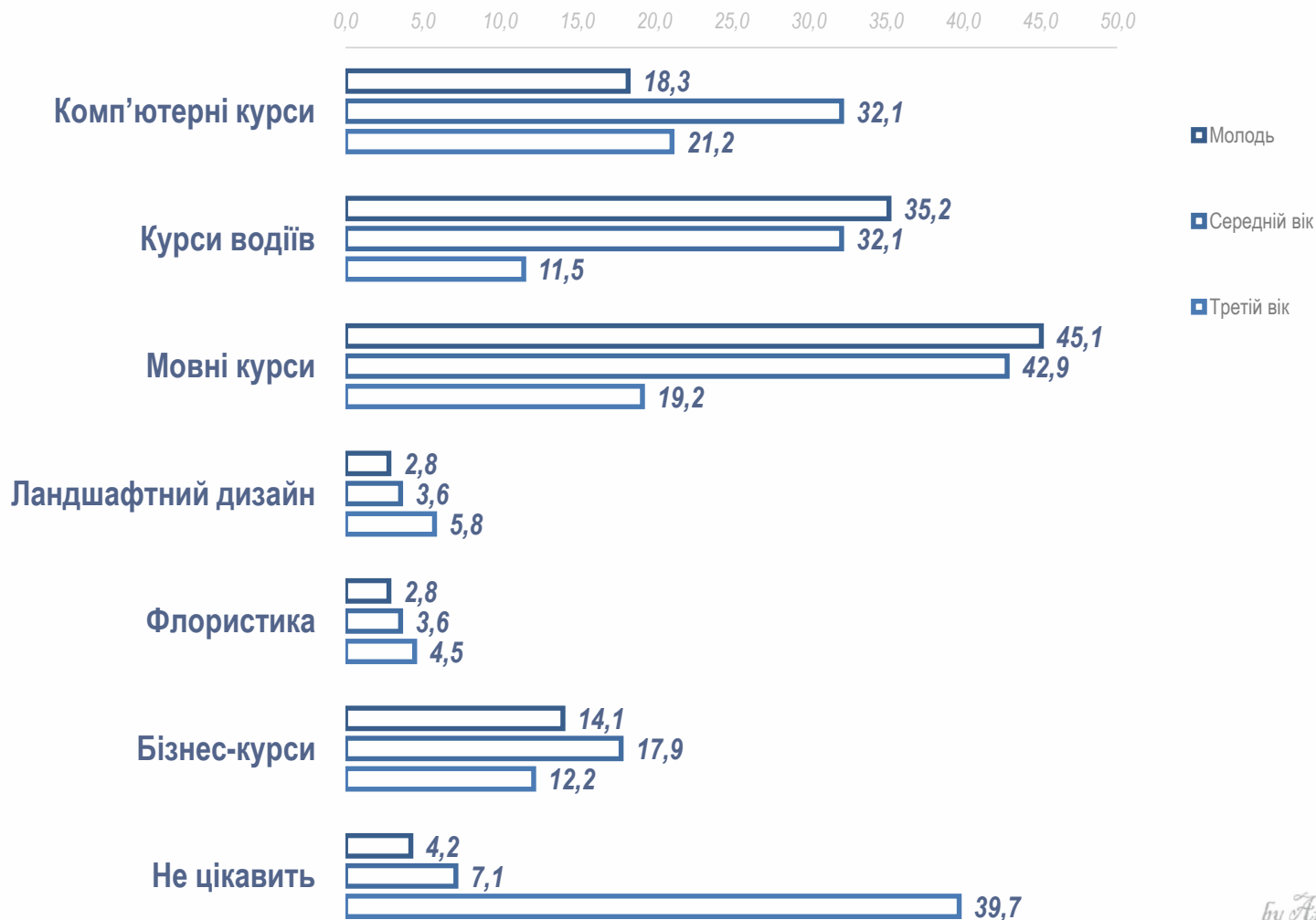
Вік респондентів





Чи хотіли б Ви відвідувати програми/курси з формування нових навичок? (%)

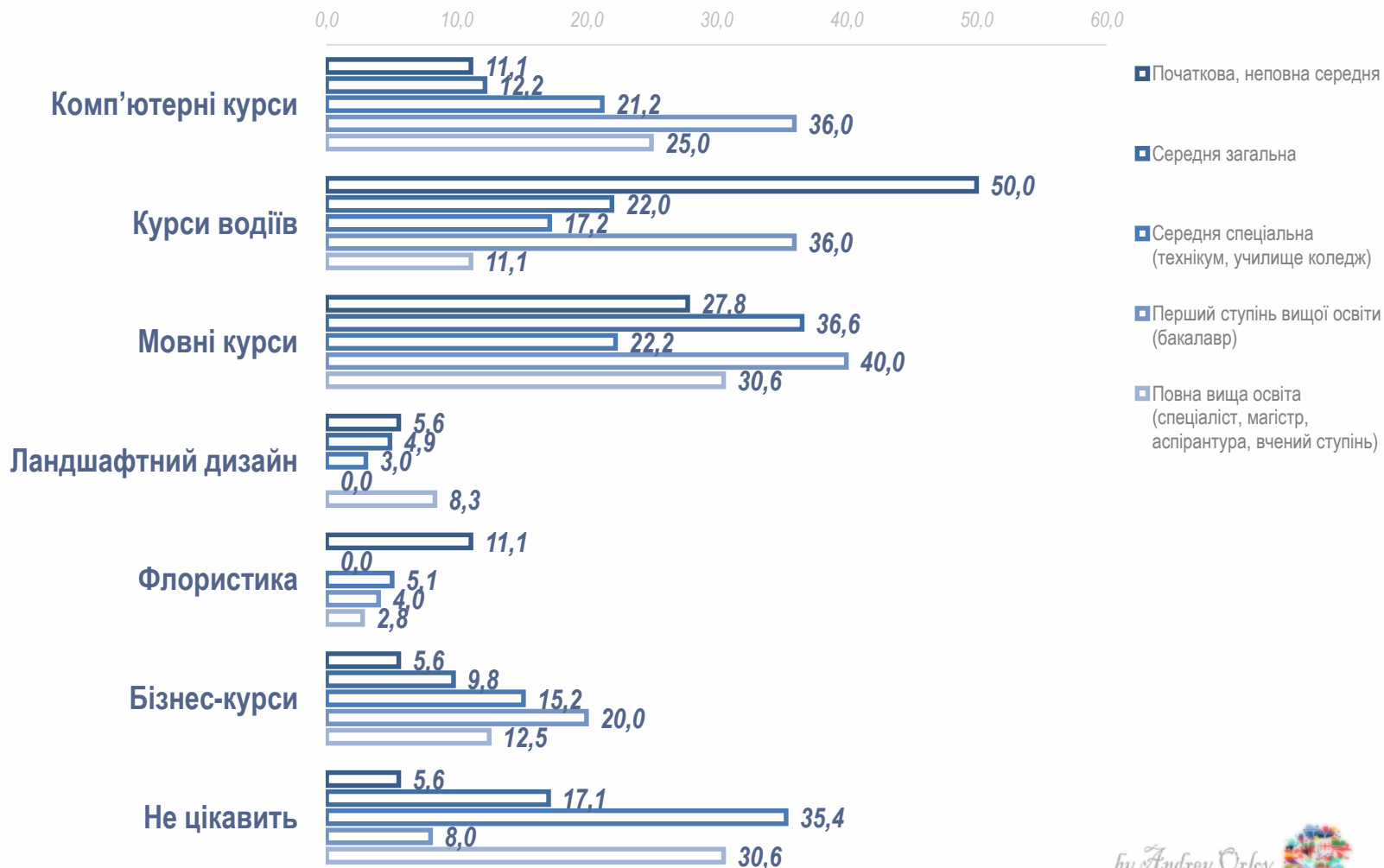
Вік респондентів





Чи хотіли б Ви відвідувати програми/курси з формування нових навичок? (%)

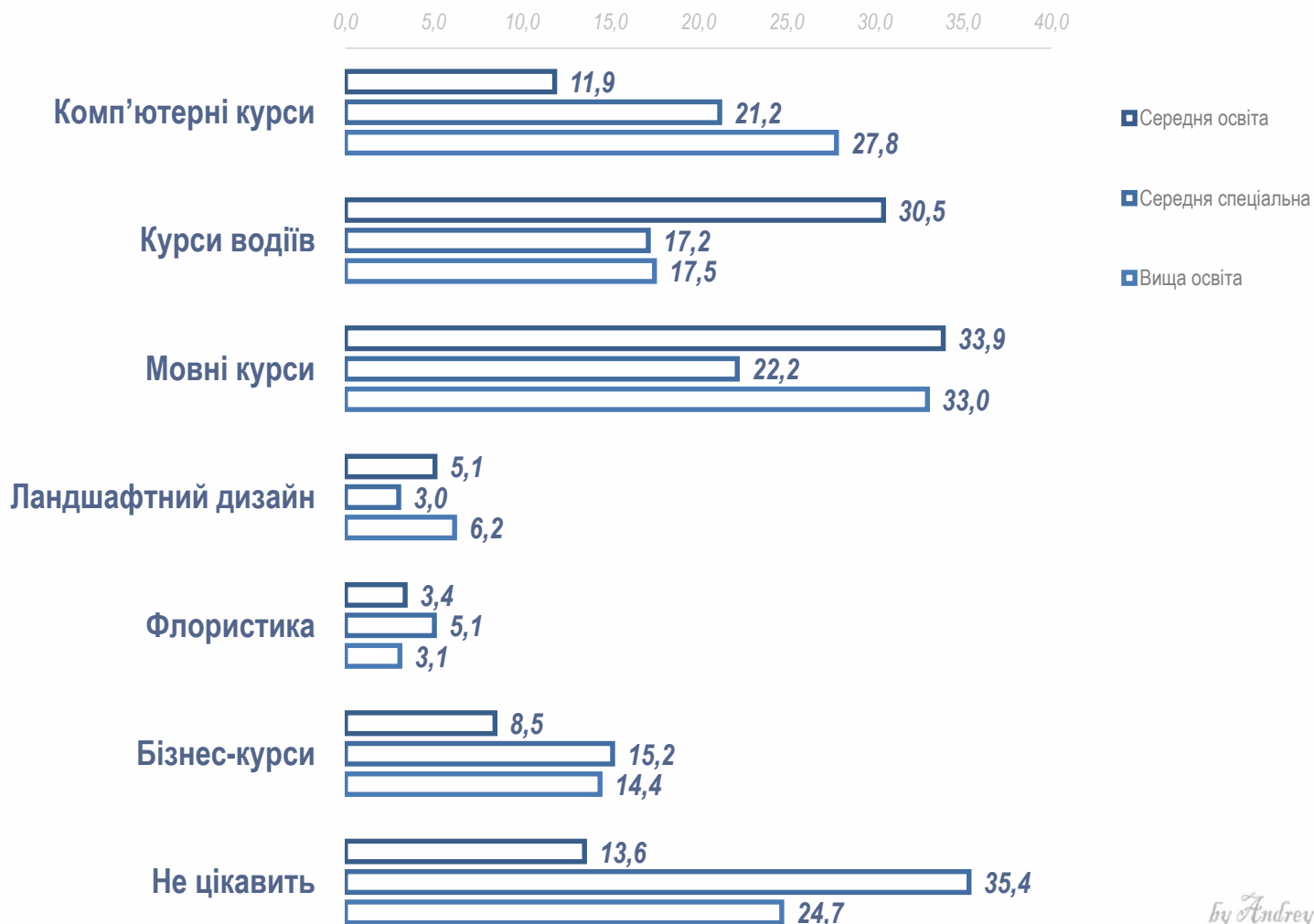
Освіта респондентів





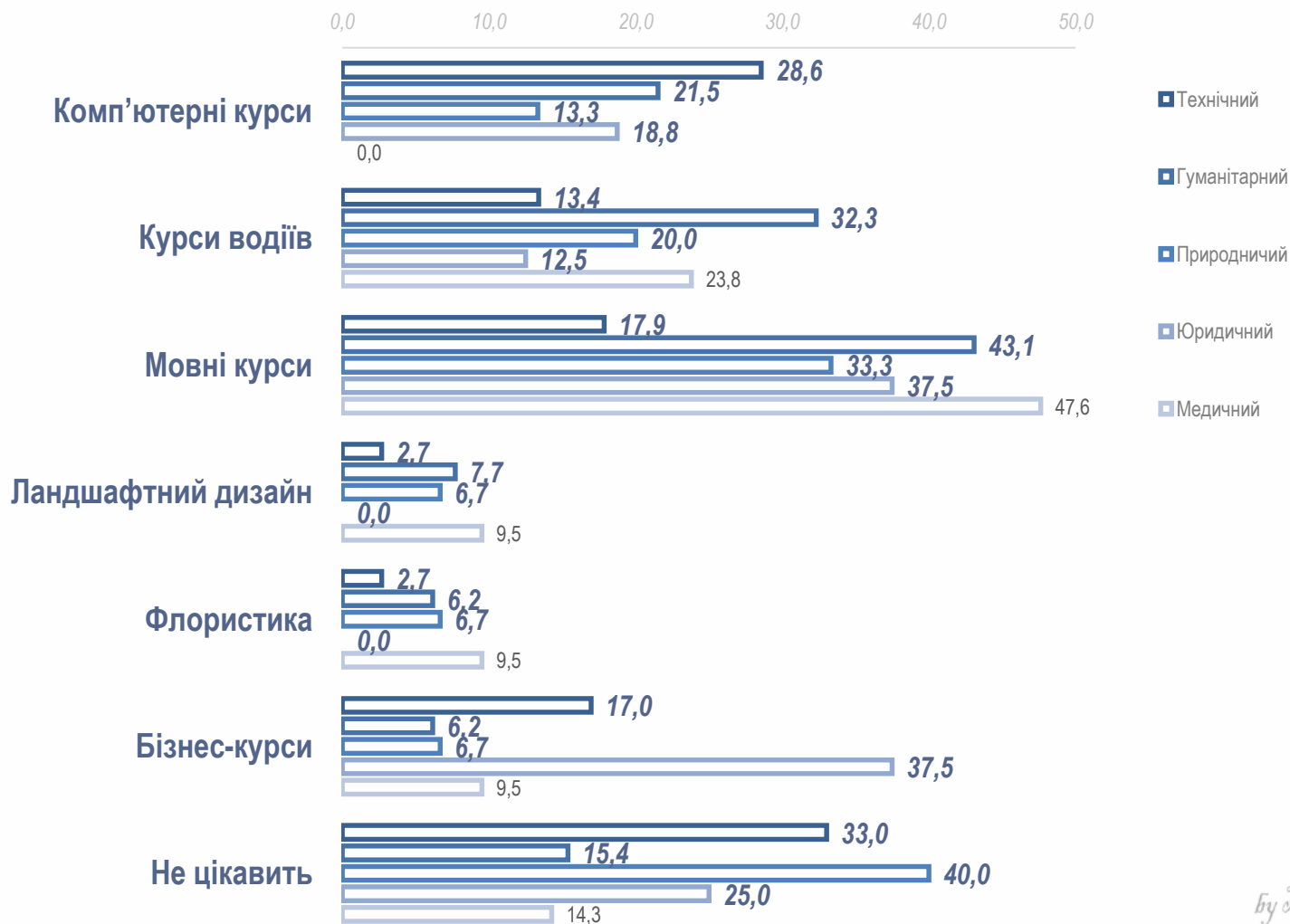
Чи хотіли б Ви відвідувати програми/курси з формування нових навичок? (%)

Освіта респондентів





Чи хотіли б Ви відвідувати програми/курси з формування нових навичок? (%)



Профіль освіти респондентів





Чи хотіли б Ви відвідувати програми/курси з формування нових навичок? (%)

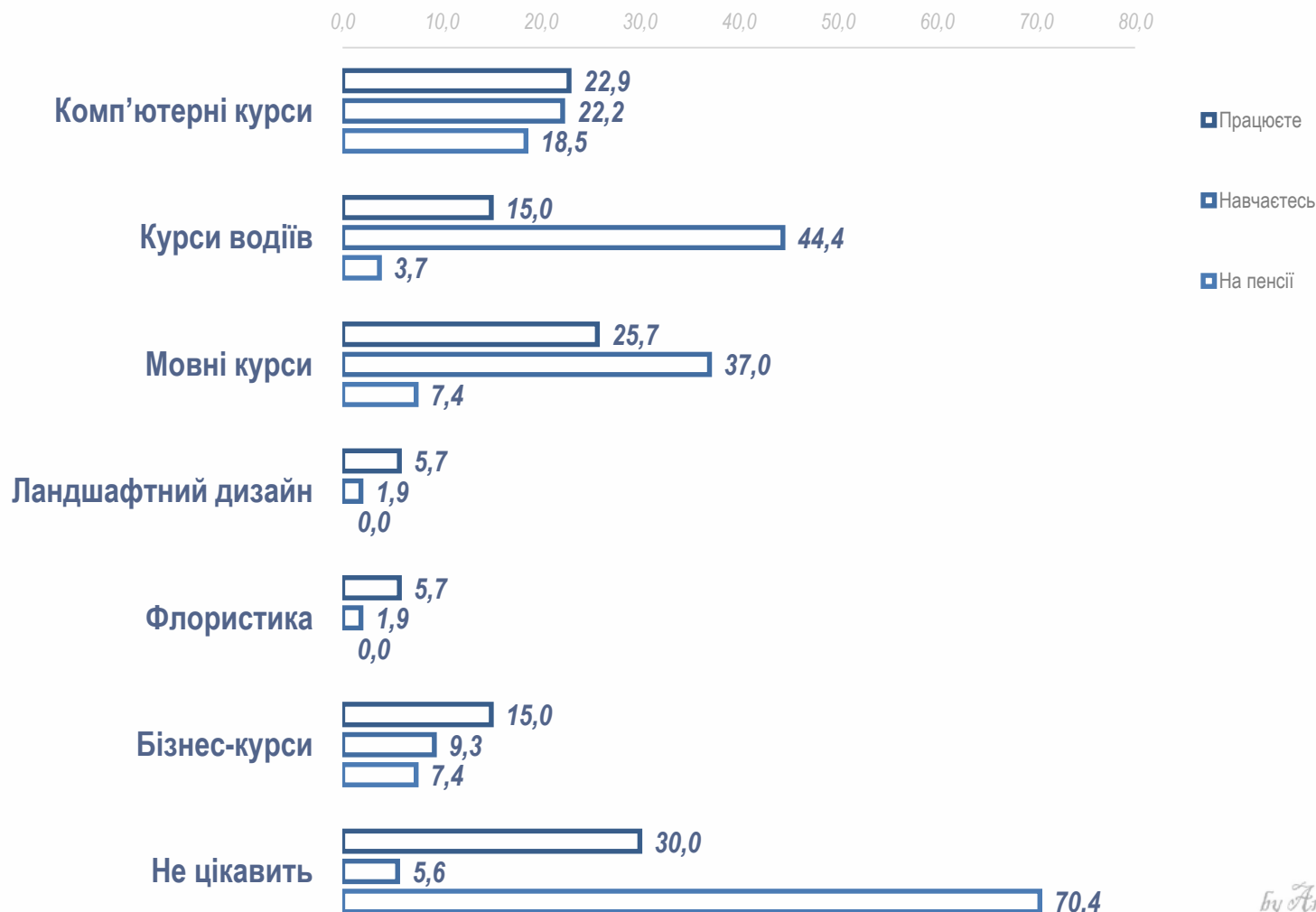
Характер зайнятості респондентів

	Професійний політик, керівний працівник держапарату	Керівник (заступник керівника) підприємства, установи, сільгоспдприємства	Службовець держапарату (посадова особа)	Спеціаліст технічного профілю (з вищою або середньою спеціальною освітою)	Спеціаліст у галузі науки, культури, охорони здоров'я, освіти, дошкільного виховання	Працівник правоохоронних органів, військовослужбовець	Підприємець у великому або середньому бізнесі	Займаюсь дрібним бізнесом, індивідуальним підприємництвом	Службовець з числа допоміжного персоналу	Кваліфікований робітник	Різнороб, підсобний робітник	Працівник сільгоспдприємства	Фермер	Учень, студент, курсант, аспірант тощо	Непрацюючий пенсіонер	Домогосподарка	Не маю постійного місця роботи, але підробляю у різних місцях залежно від обставин	Не працюю і не маю ніяких джерел доходу
Комп'ютерні курси	0,0	0,0	16,7	23,3	31,3	0,0	50,0	38,9	25,0	17,6	10,0	50,0	25,0	18,6	18,5	19,0	75,0	12,5
Курси водіїв	0,0	16,7	0,0	10,0	12,5	0,0	50,0	22,2	0,0	11,8	30,0	0,0	25,0	40,0	3,7	23,8	0,0	12,5
Мовні курси	0,0	33,3	33,3	10,0	37,5	0,0	50,0	11,1	50,0	23,5	10,0	50,0	0,0	45,7	7,4	52,4	50,0	37,5
Ландшафтний дизайн	0,0	16,7	16,7	3,3	18,8	33,3	0,0	0,0	0,0	5,9	0,0	0,0	0,0	2,9	0,0	4,8	0,0	12,5
Флористика	0,0	0,0	0,0	3,3	12,5	0,0	50,0	5,6	0,0	11,8	0,0	0,0	0,0	2,9	0,0	0,0	0,0	0,0
Бізнес-курси	0,0	0,0	16,7	16,7	0,0	0,0	0,0	27,8	0,0	17,6	10,0	50,0	50,0	12,9	7,4	19,0	25,0	0,0
Не цікавить	0,0	50,0	33,3	43,3	25,0	66,7	0,0	16,7	50,0	29,4	50,0	0,0	0,0	2,9	70,4	14,3	25,0	25,0



Чи хотіли б Ви відвідувати програми/курси з формування нових навичок? (%)

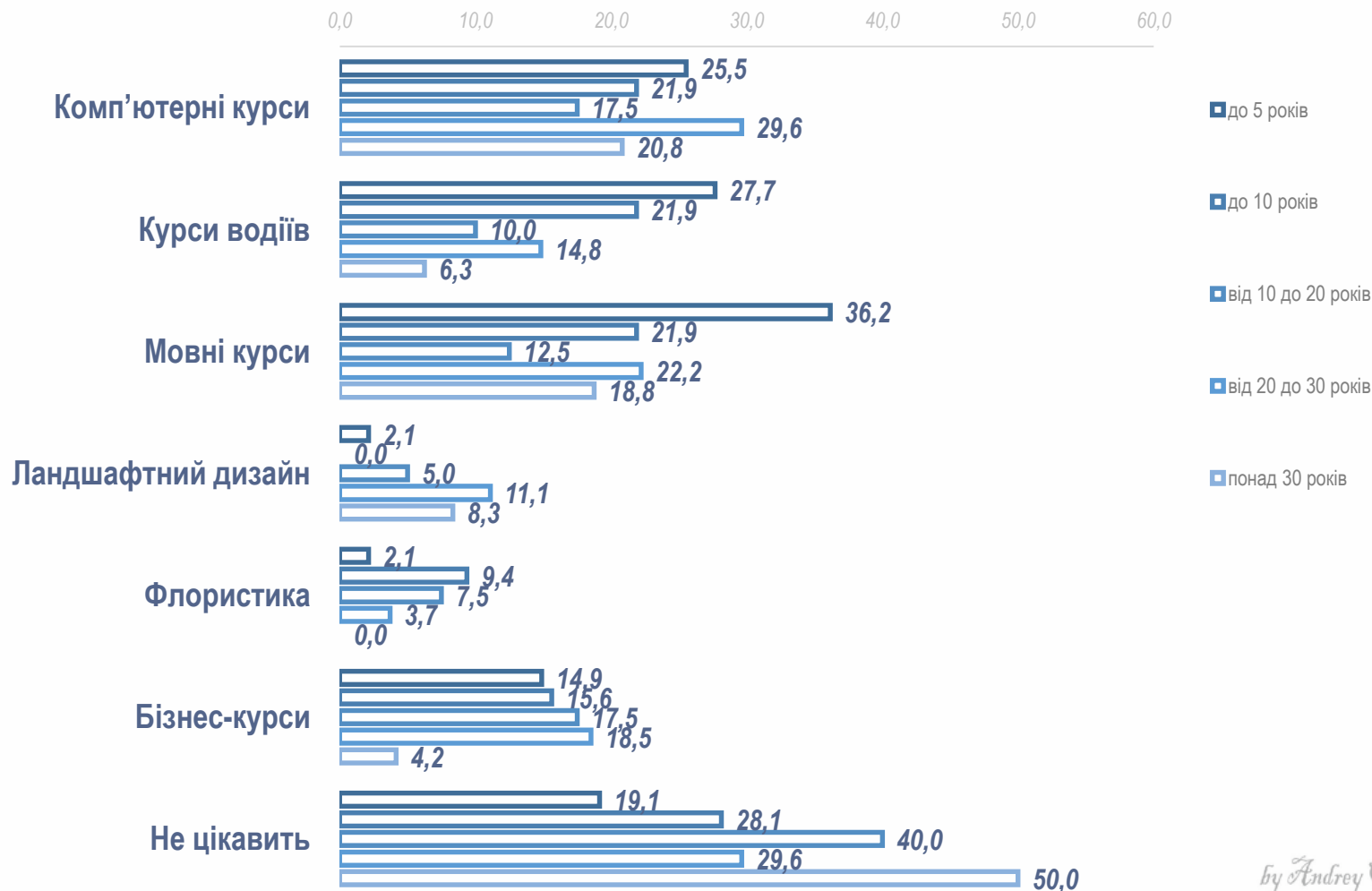
Зайнятість респондентів





Чи хотіли б Ви відвідувати програми/курси з формування нових навичок? (%)

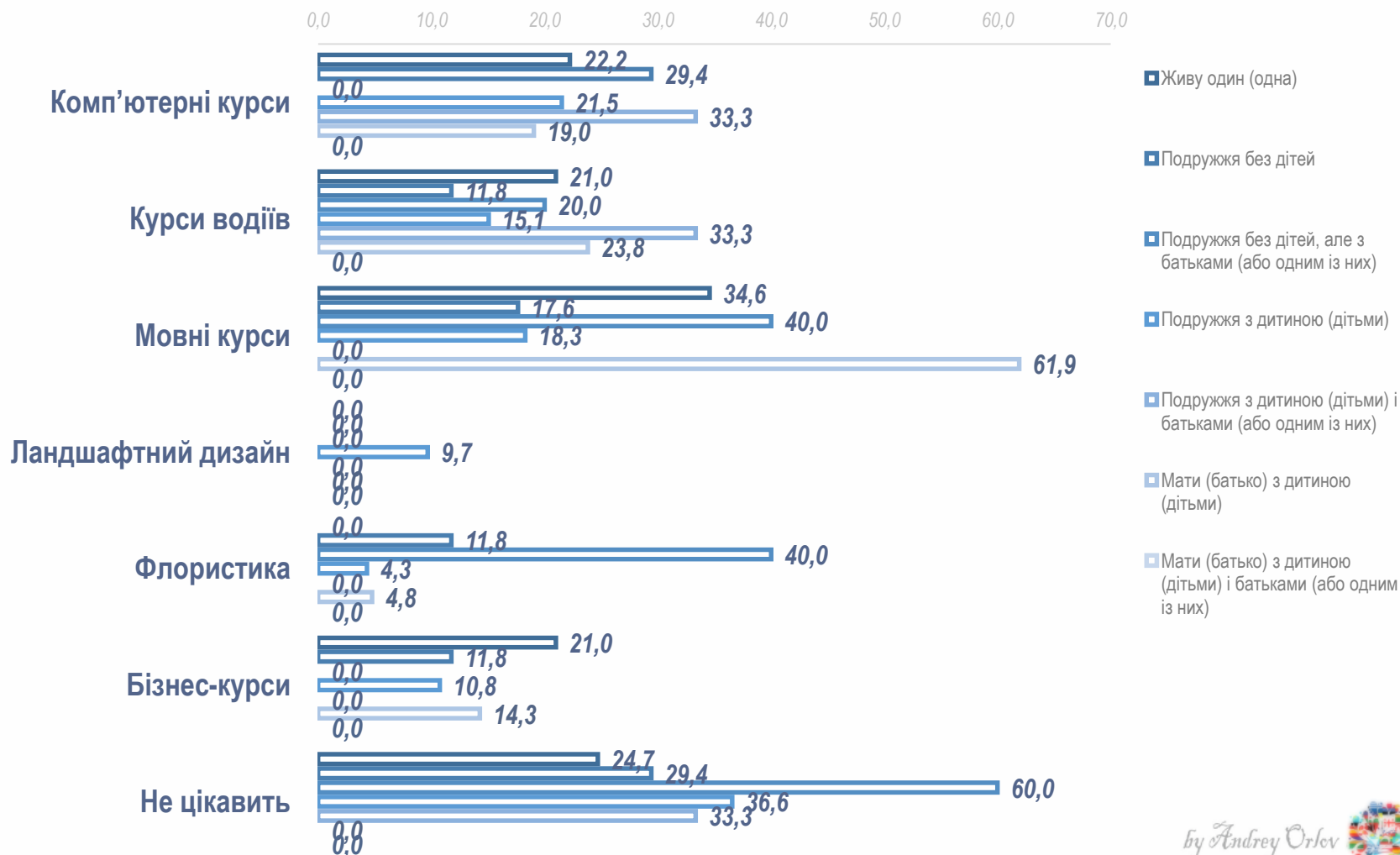
Стаж роботи респондентів





Чи хотіли б Ви відвідувати програми/курси з формування нових навичок? (%)

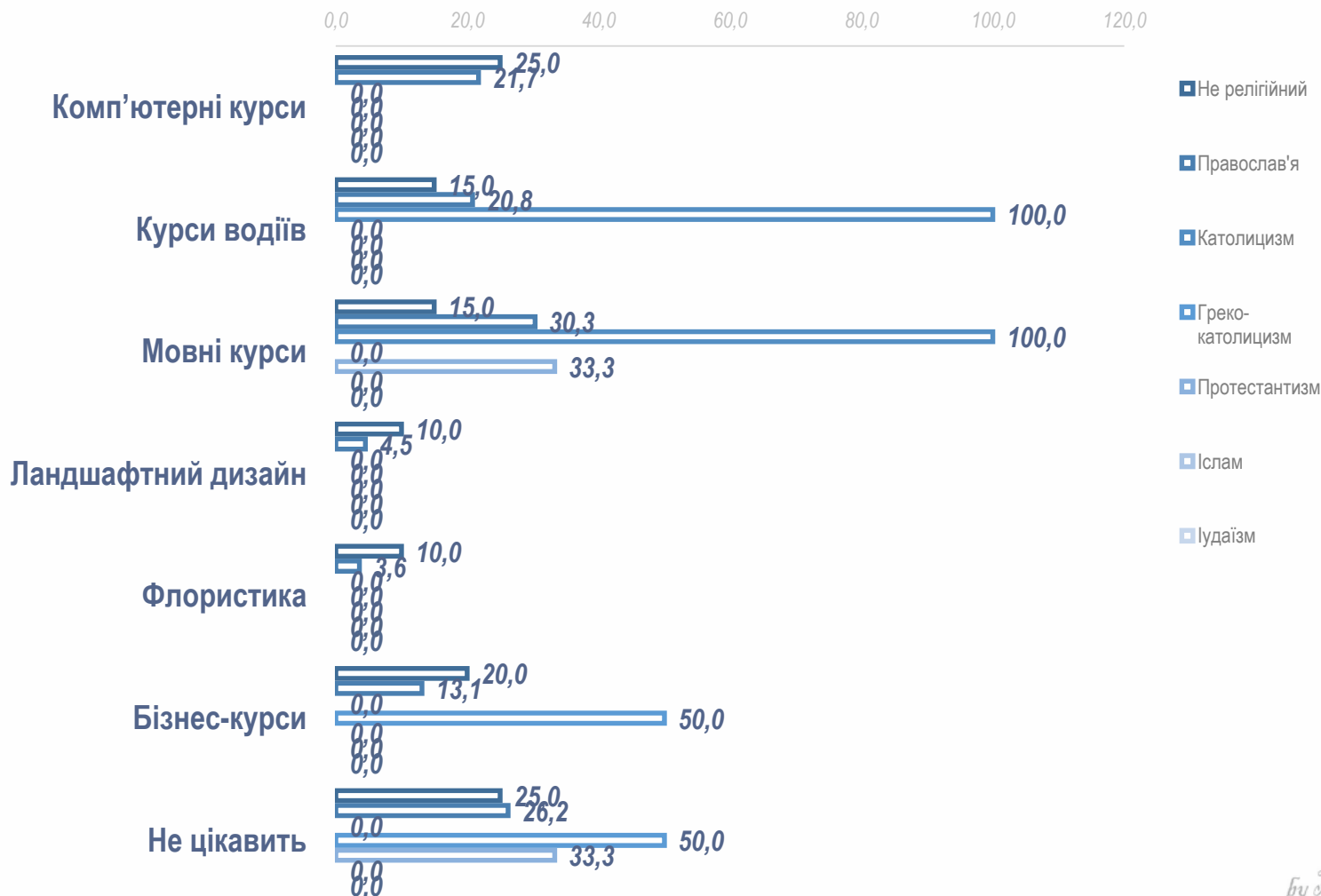
Сімейний стан респондентів





Чи хотіли б Ви відвідувати програми/курси з формування нових навичок? (%)

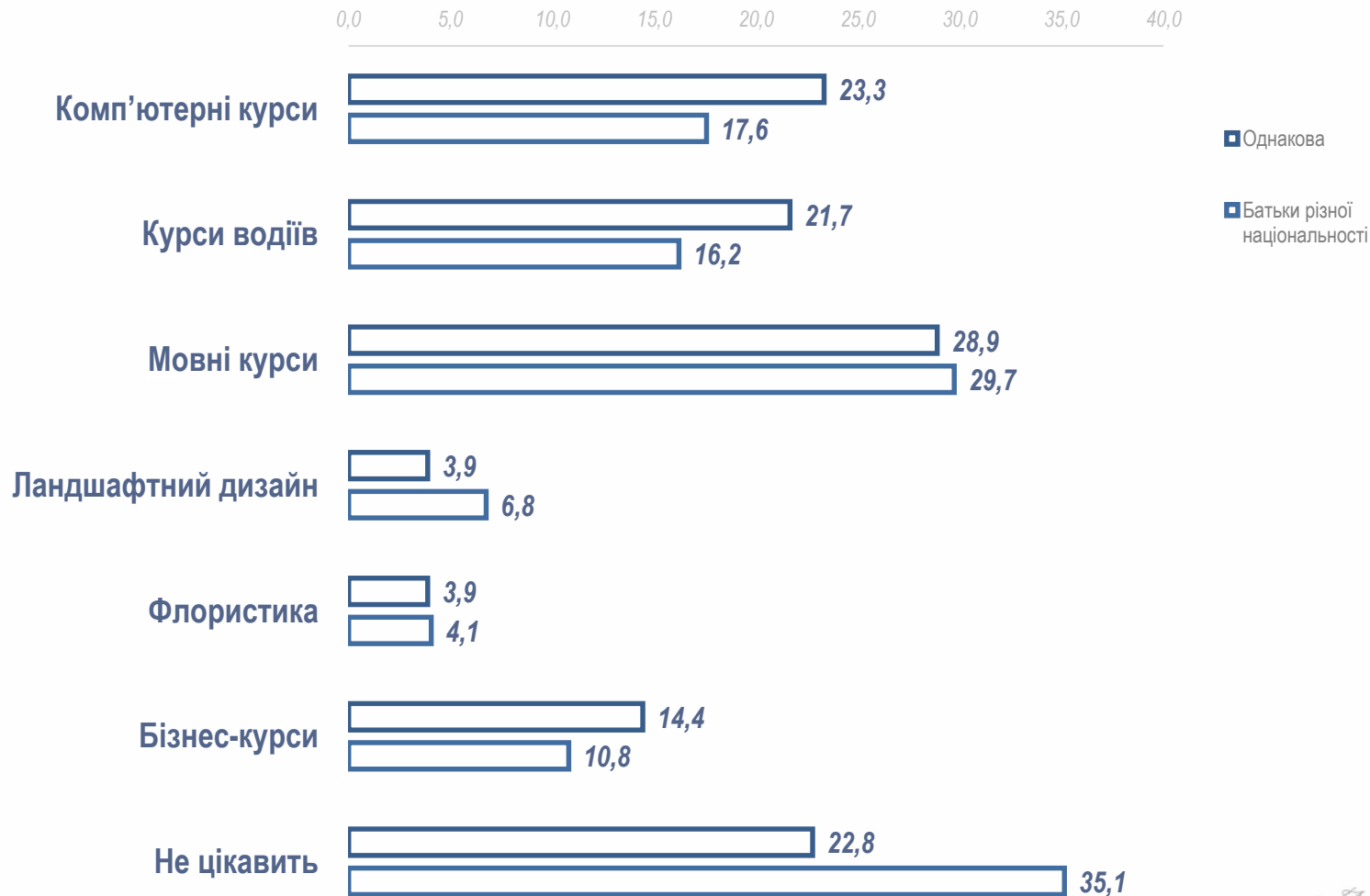
Віросповідання респондентів





Чи хотіли б Ви відвідувати програми/курси з формування нових навичок? (%)

Національність батьків респондентів





Чи хотіли б Ви відвідувати програми/курси з формування нових навичок? (%)

Національність респондентів





Чи хотіли б Ви відвідувати програми/курси з формування нових навичок? (%)

Матеріальний стан респондентів

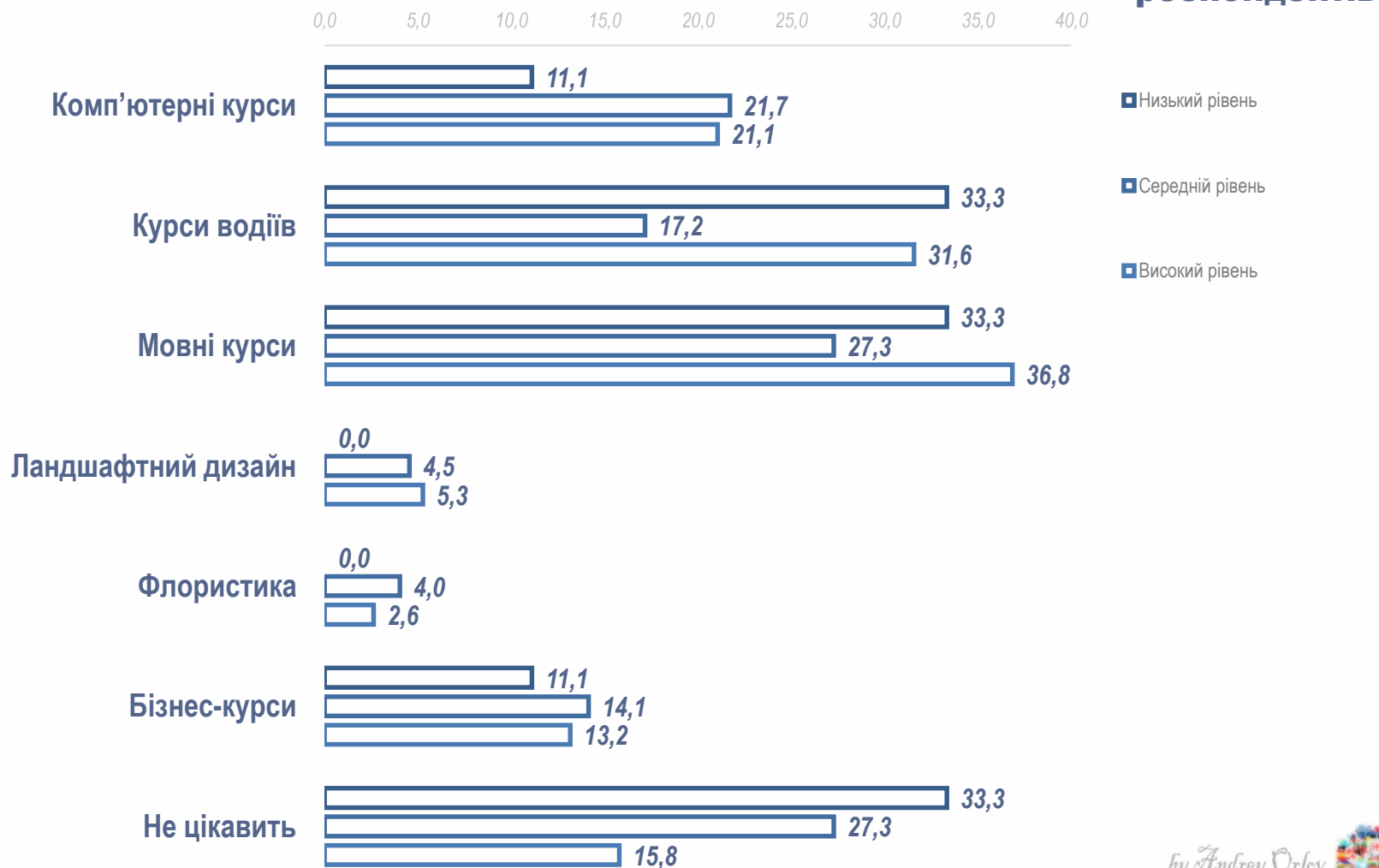


- Часто не маємо грошей та харчів – інколи жебракуємо
- Не вистачає продуктів харчування – інколи голодуємо
- Вистачає лише на продукти харчування
- Вистачає загалом на прожиття
- Вистачає на все необхідне, але нам не до заощаджень
- Вистачає на все необхідне, робимо заощадження
- Живемо у повному достатку





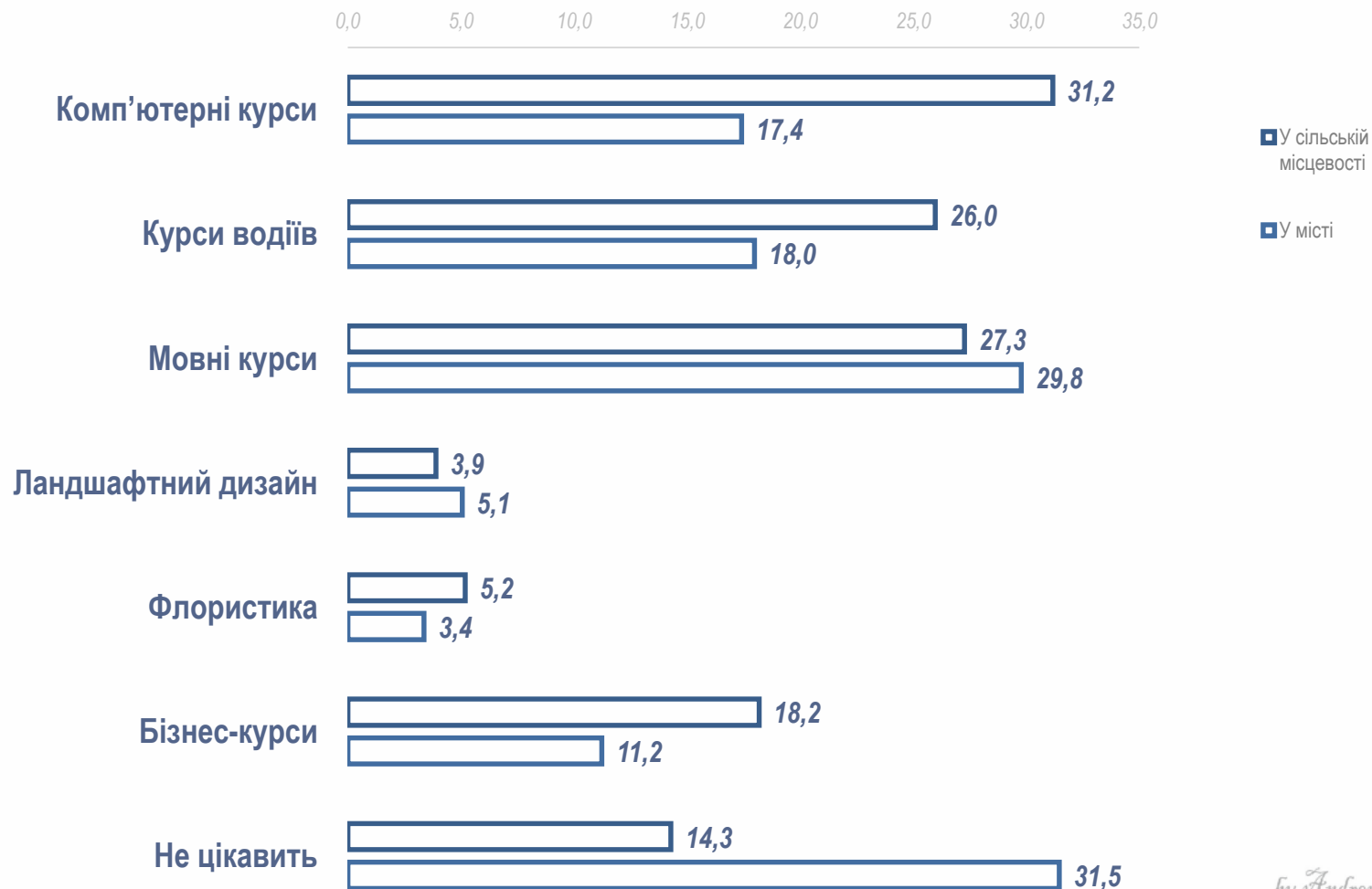
Чи хотіли б Ви відвідувати програми/курси з формування нових навичок? (%)





Чи хотіли б Ви відвідувати програми/курси з формування нових навичок? (%)

Адміністративна одиниця проживання респондентів





Чи хотіли б Ви відвідувати програми/курси з формування нових навичок? (%)

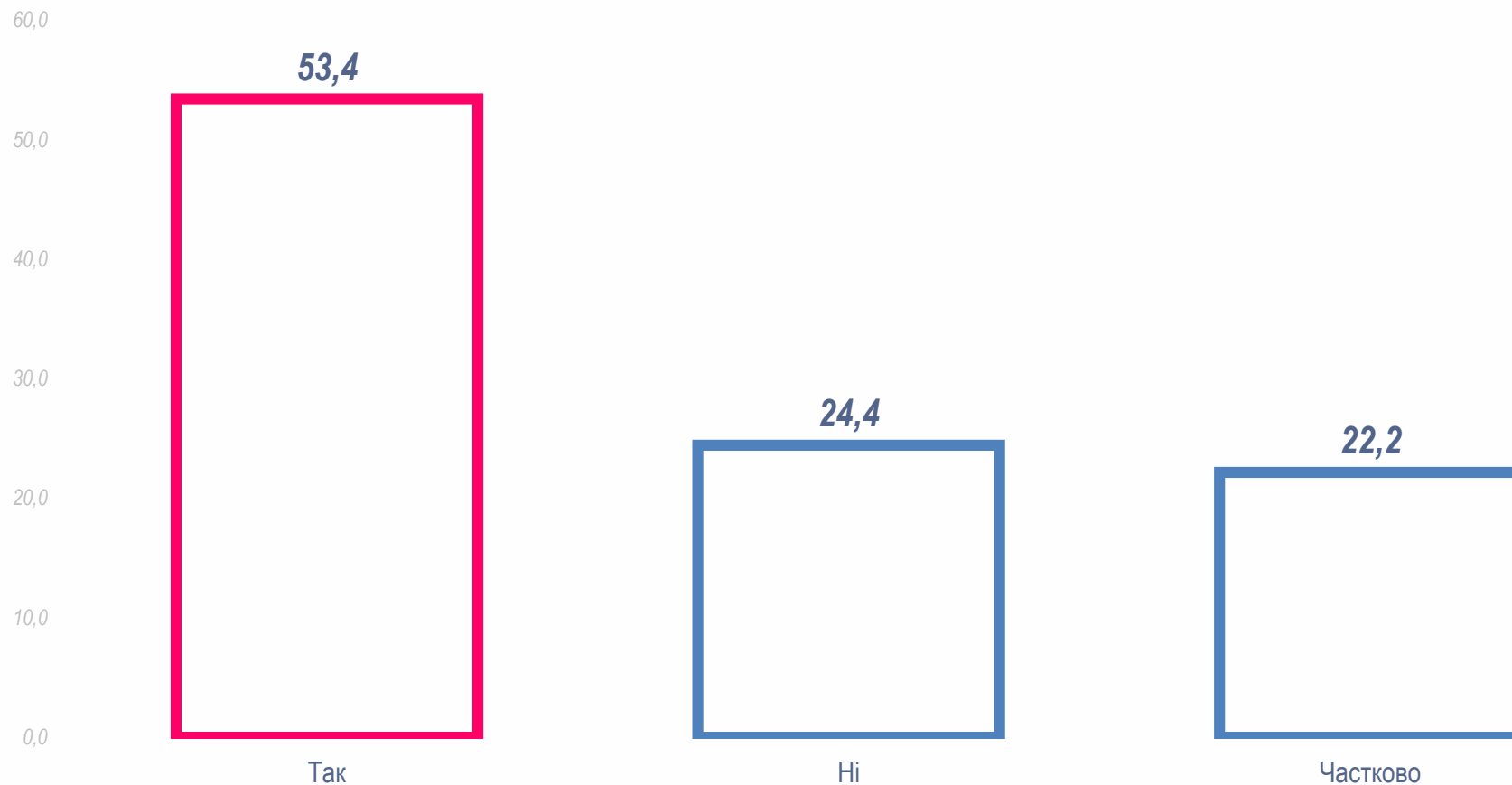
Район проживання

	ЗАПОРІЖЖЯ	ПІВНІЧ	СХІД	ЦЕНТР	ЗАХІД	ПІВДЕНЬ	МЕЛІТОПОЛЬ	БЕРДЯНСЬК
Комп'ютерні курси	13,0	31,8	23,5	11,1	22,0	39,3	15,6	40,0
Курси водіїв	20,3	22,7	5,9	27,8	22,0	25,0	18,8	10,0
Мовні курси	36,2	27,3	41,2	33,3	23,7	25,0	21,9	20,0
Ландшафтний дизайн	5,8	4,5	5,9	5,6	3,4	0,0	9,4	0,0
Флористика	4,3	4,5	0,0	5,6	3,4	7,1	3,1	0,0
Бізнес-курси	10,1	13,6	11,8	27,8	10,2	10,7	18,8	20,0
Не цікавить	26,1	22,7	41,2	0,0	32,2	21,4	25,0	40,0






Чи маєте Ви бажання дізнатися більше про культуру своєї національності (традиції, звичаї, мову)? (%)





Чи маєте Ви бажання дізнатися більше про культуру своєї національності (традиції, звичаї, мову)? (%)

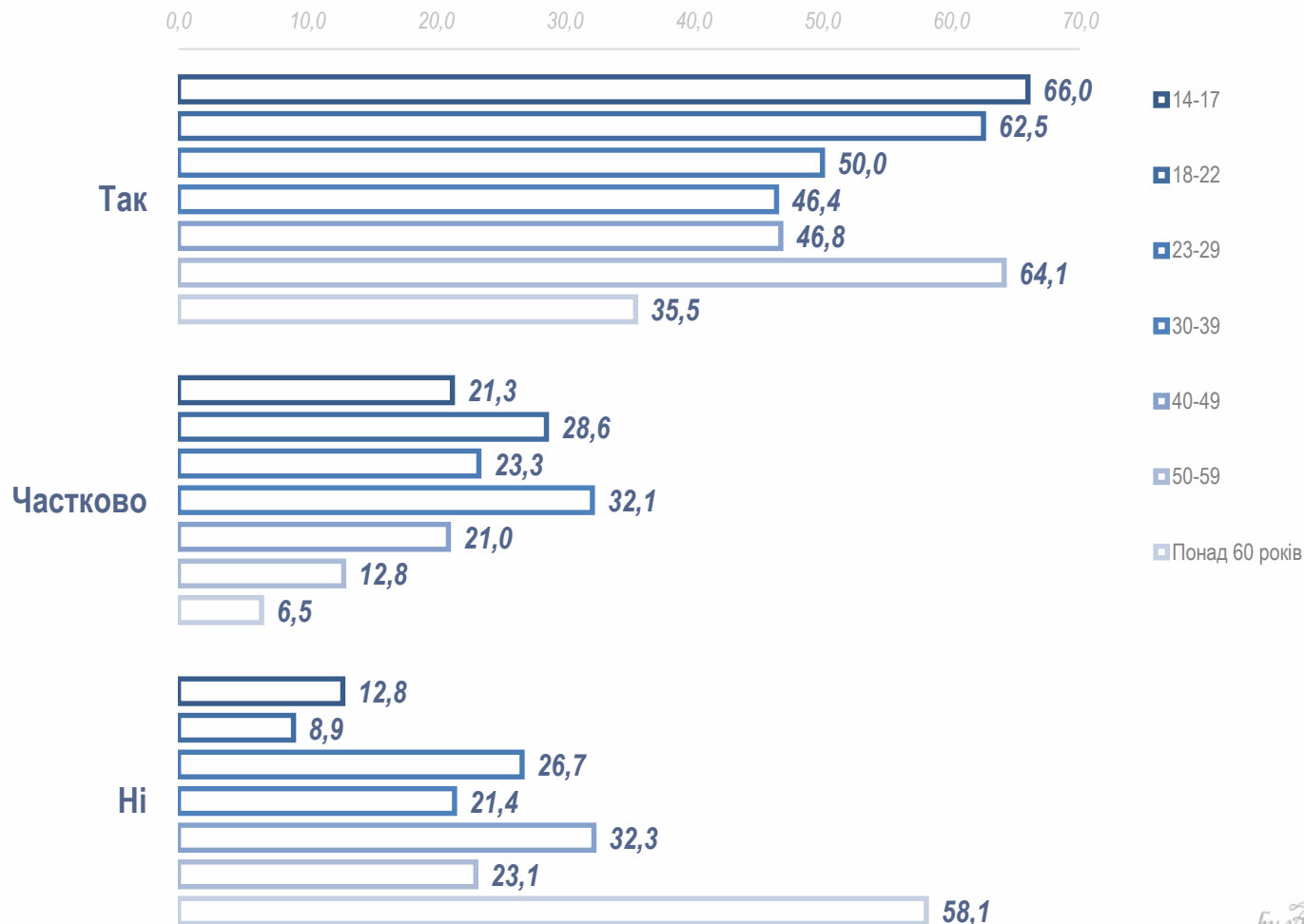
Стать респондентів





Чи маєте Ви бажання дізнатися більше про культуру своєї національності (традиції, звичаї, мову)? (%)

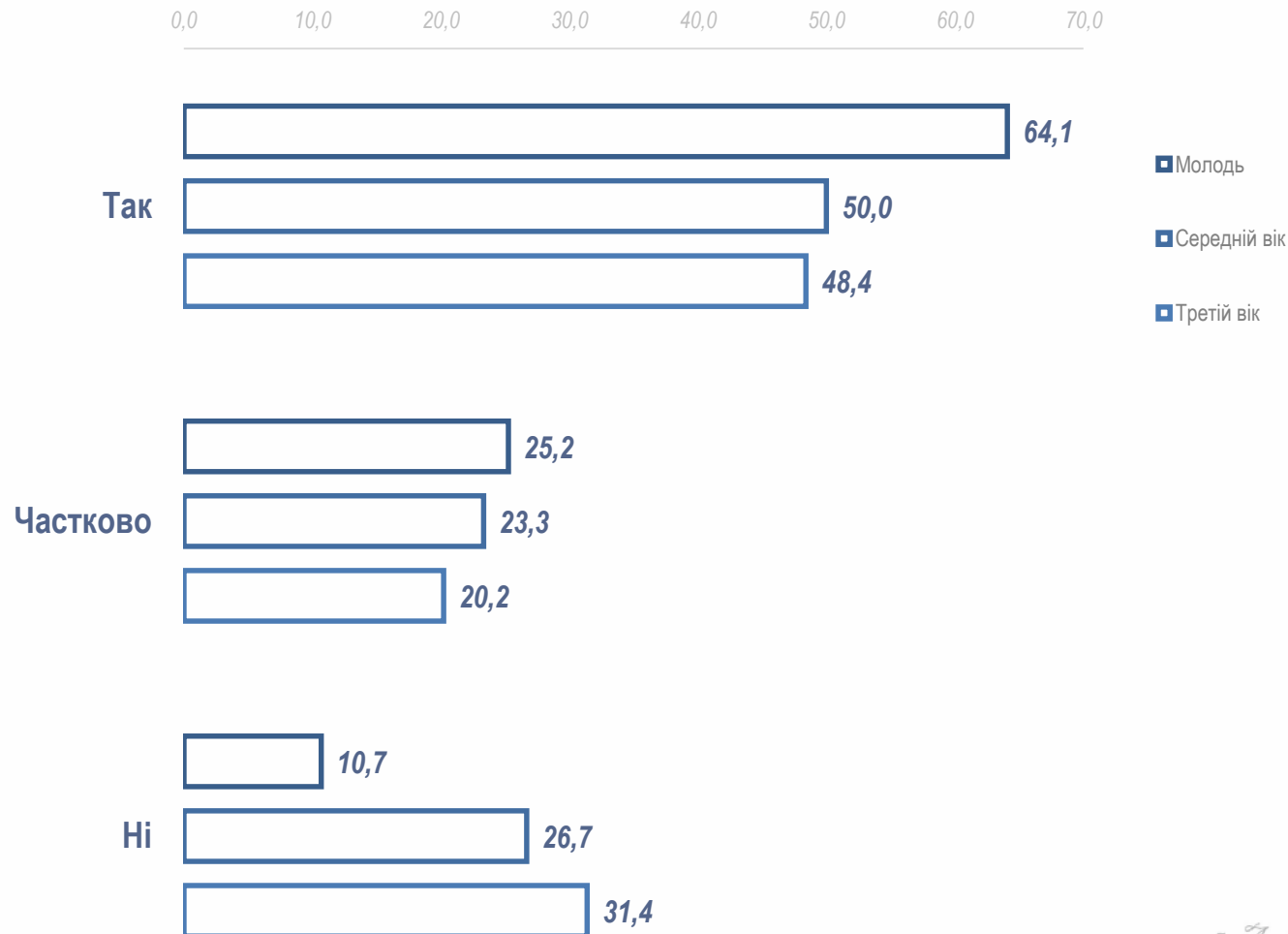
Вік респондентів





Чи маєте Ви бажання дізнатися більше про культуру своєї національності (традиції, звичаї, мову)? (%)

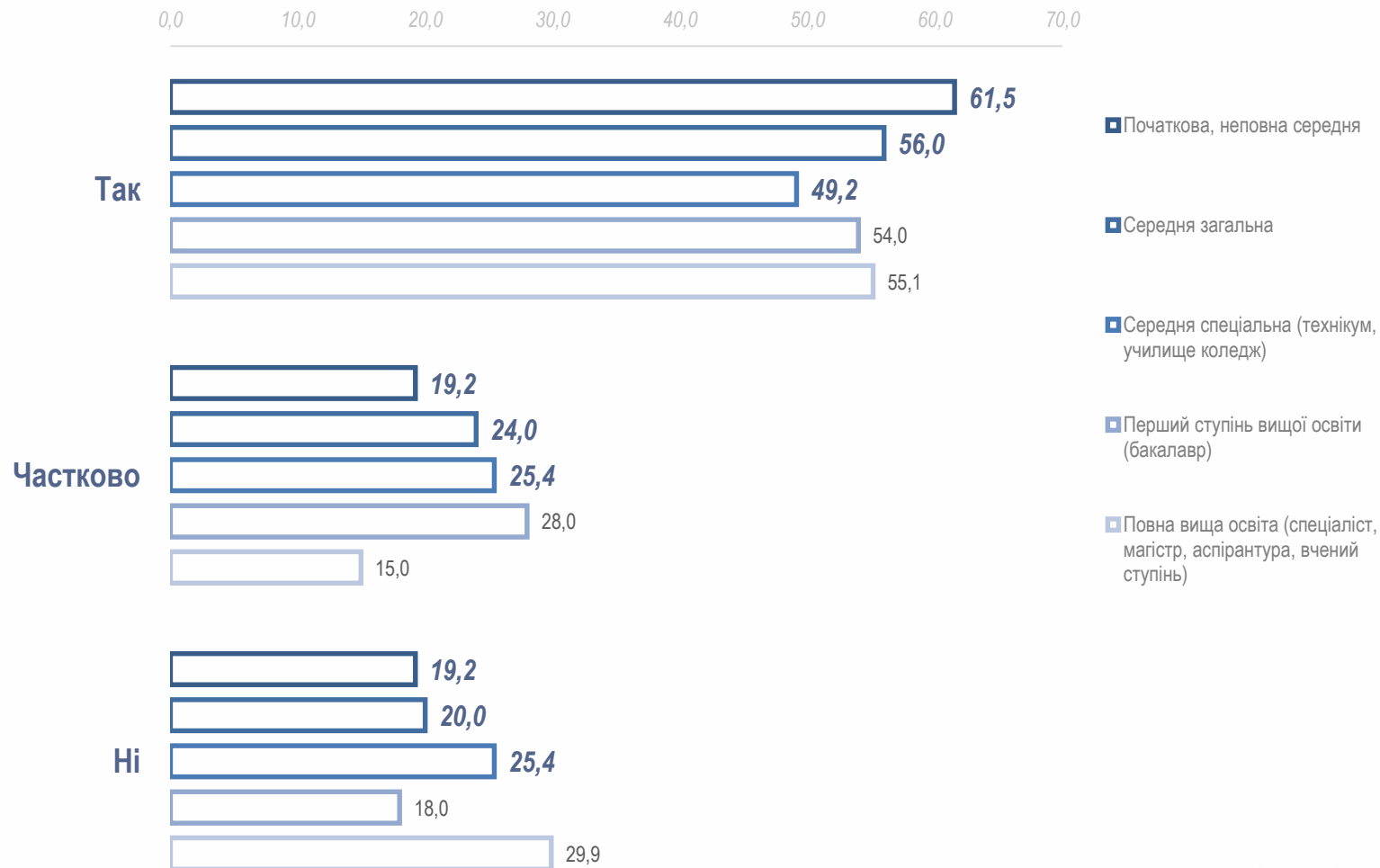
Вік респондентів





Чи маєте Ви бажання дізнатися більше про культуру своєї національності (традиції, звичаї, мову)? (%)


Освіта респондентів





Чи маєте Ви бажання дізнатися більше про культуру своєї національності (традиції, звичаї, мову)? (%)

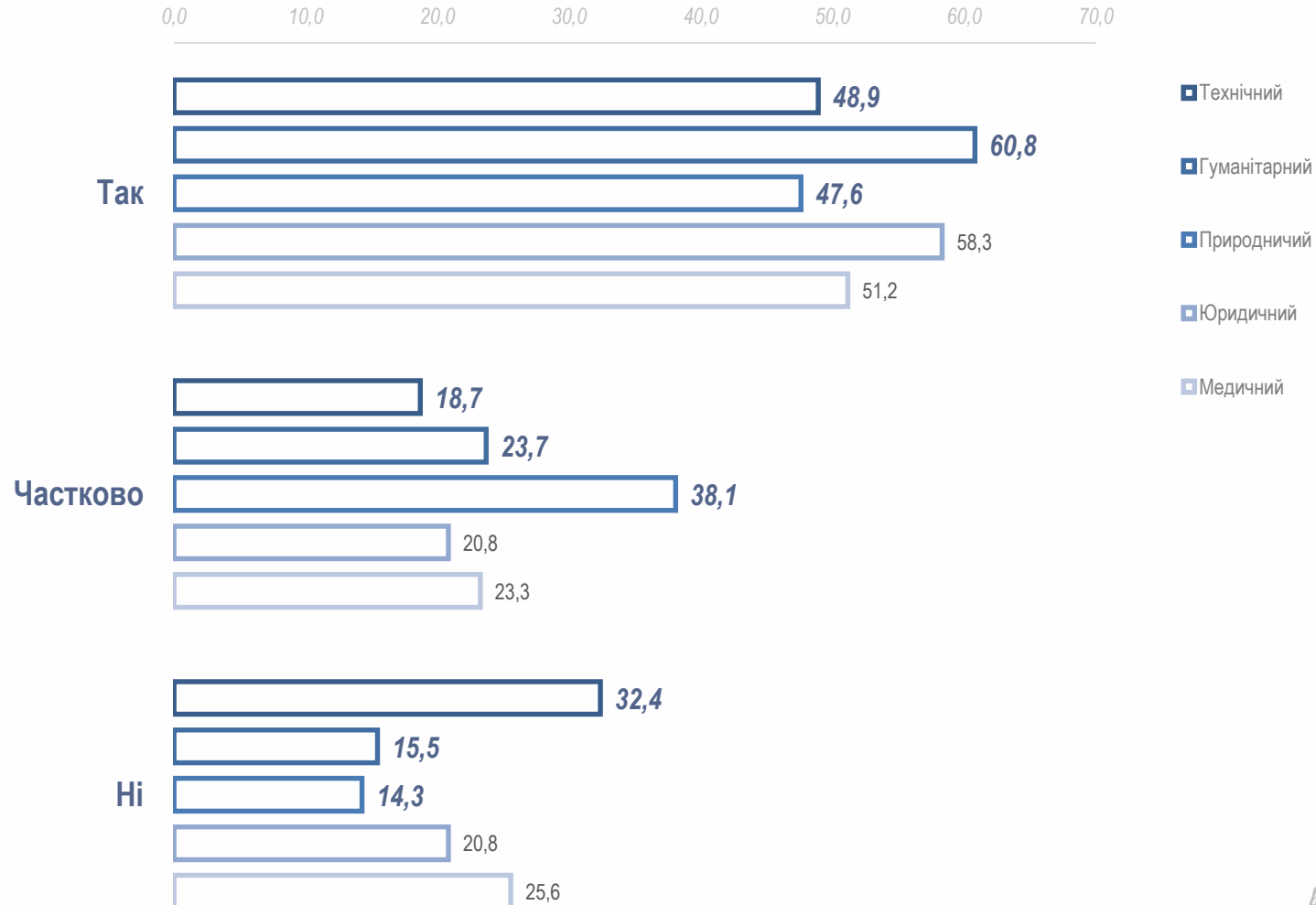
Освіта респондентів





Чи маєте Ви бажання дізнатися більше про культуру своєї національності (традиції, звичаї, мову)? (%)

Профіль освіти респондентів





Чи маєте Ви бажання дізнатися більше про культуру своєї національності (традиції, звичаї, мову)? (%)

Характер зайнятості респондентів

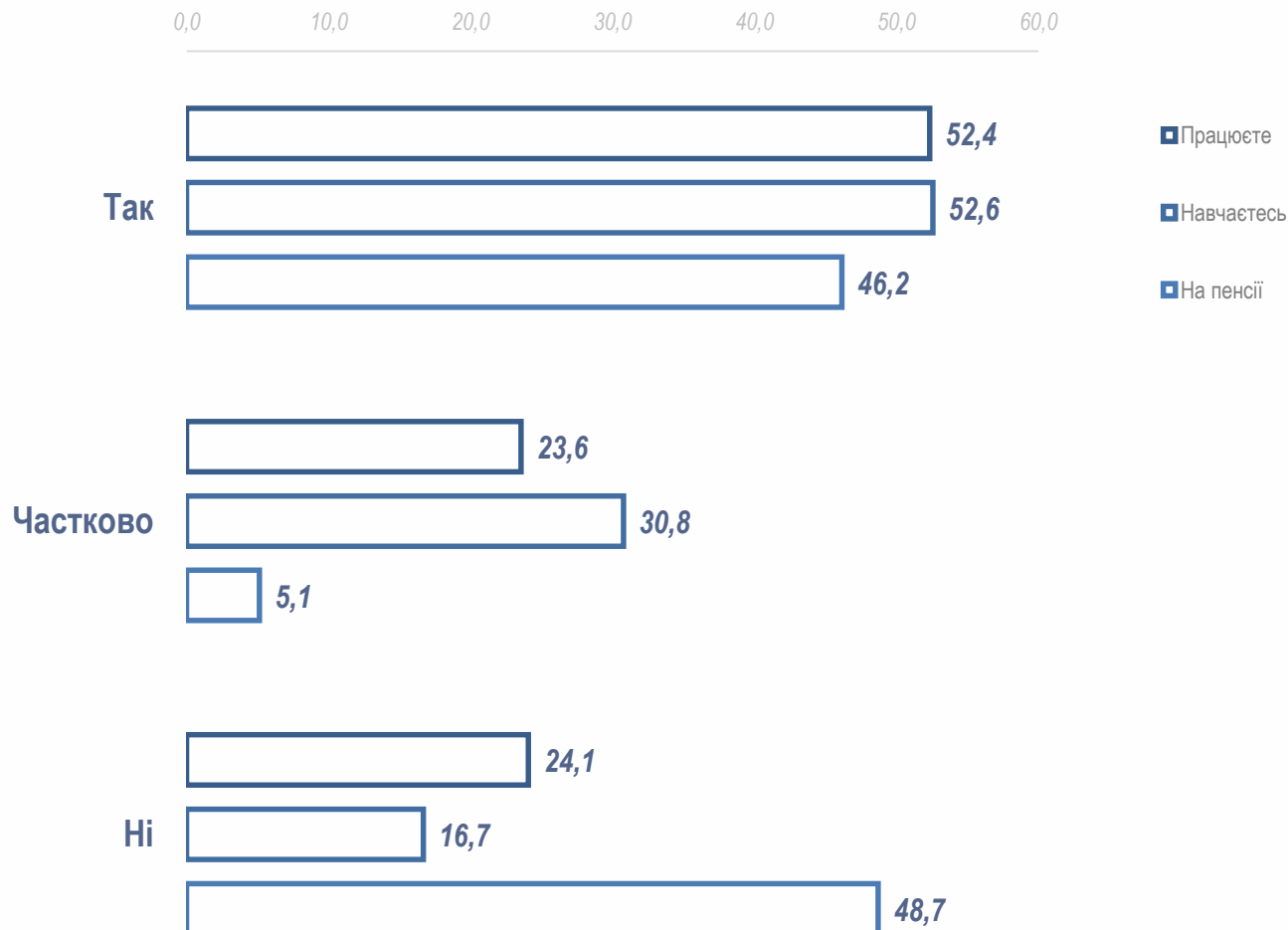
	Професійний політик, керівний працівник держaparату	Керівник (заступник керівника) підприємства, установи, сільгосппідприємства	Службовець держaparату (посадова особа)	Спеціаліст технічного профілю (з вищою або середньою спеціальною освітою)	Спеціаліст у галузі науки, культури, охорони здоров'я, освіти, дошкільного виховання	Працівник правоохоронних органів, військовослужбовець	Підприємець у великому або середньому бізнесі	Займаюся дрібним бізнесом, індивідуальним підприємництвом	Службовець з числа допоміжного персоналу	Кваліфікований робітник	Різnorоб, підсобний робітник	Працівник сільгосппідприємства	Фермер	Учень, студент, курсант, аспірант тощо	Непрацюючий пенсіонер	Домогосподарка	Не маю постійного місця роботи, але підробляю у різних місцях залежно від обставин	Не працюю і не маю ніяких джерел доходу
Так	0,0	60,0	50,0	44,4	51,9	66,7	50,0	38,1	50,0	40,0	41,7	33,3	50,0	67,5	45,0	33,3	100,0	87,5
Частково	0,0	0,0	37,5	25,0	25,9	0,0	0,0	19,0	50,0	40,0	33,3	66,7	25,0	21,4	7,5	29,2	0,0	0,0
Ні	100,0	40,0	12,5	30,6	22,2	33,3	50,0	42,9	0,0	20,0	25,0	0,0	25,0	11,1	47,5	37,5	0,0	12,5





Чи маєте Ви бажання дізнатися більше про культуру своєї національності (традиції, звичаї, мову)? (%)

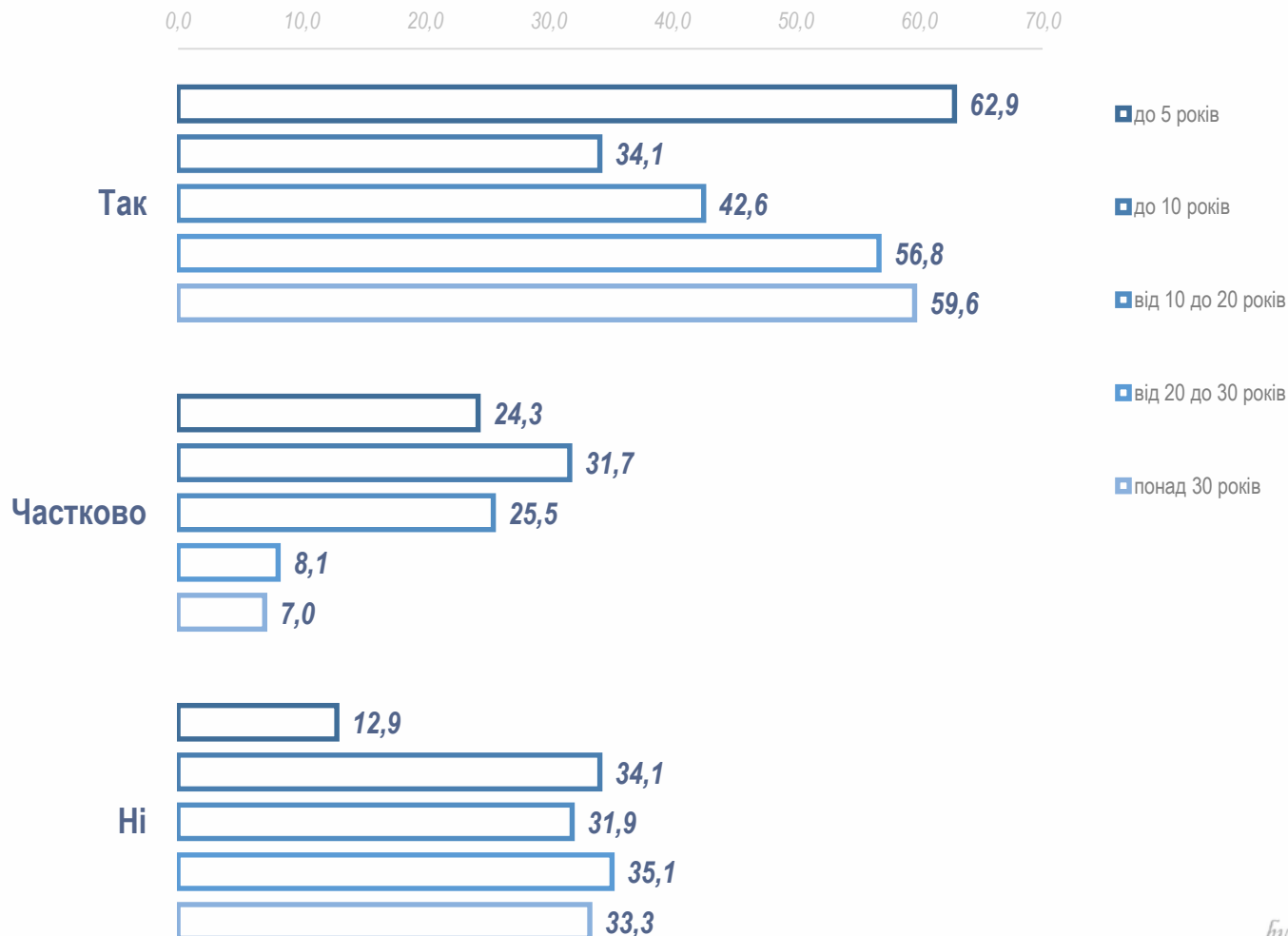
Зайнятість респондентів





Чи маєте Ви бажання дізнатися більше про культуру своєї національності (традиції, звичаї, мову)? (%)

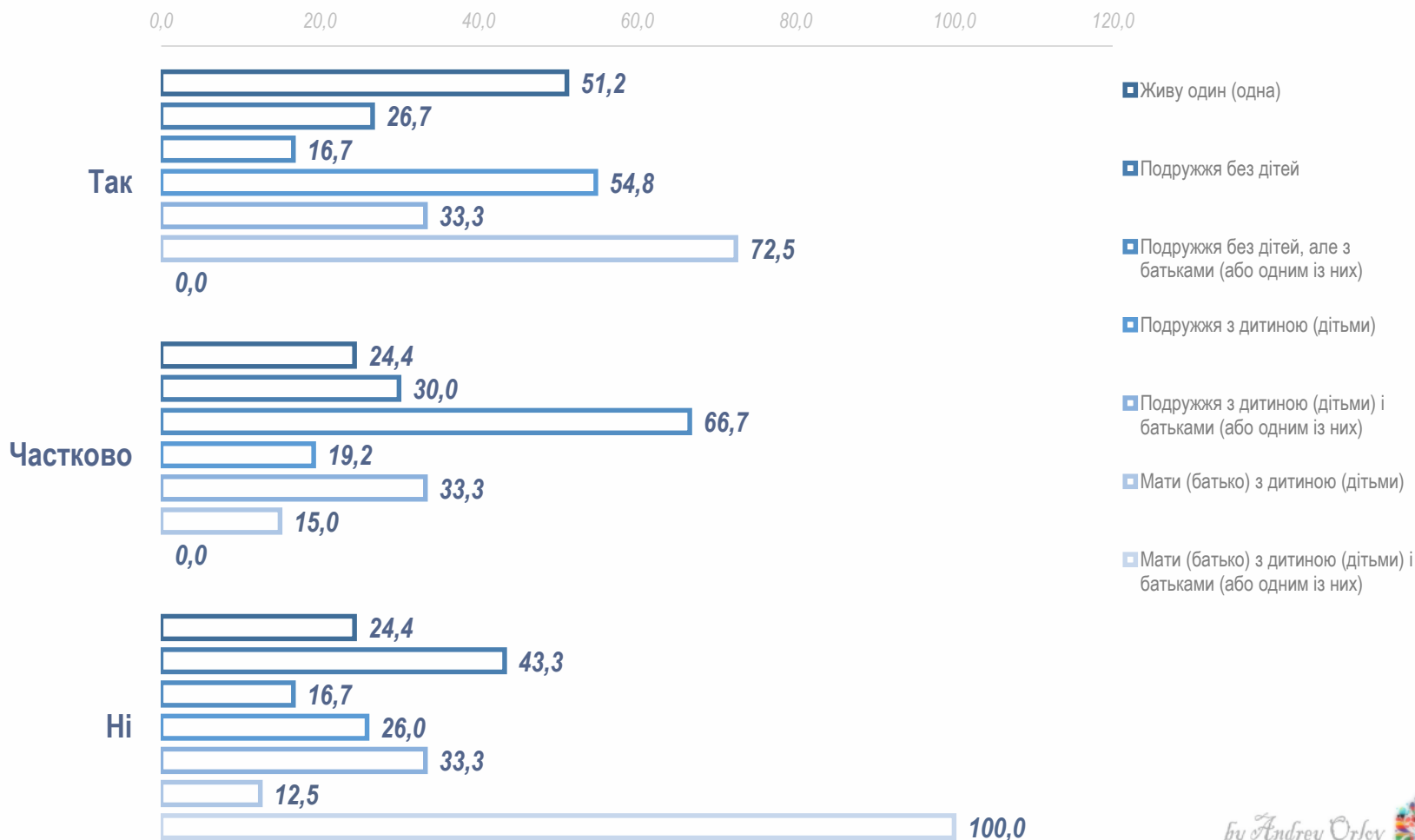
Стаж роботи респондентів





Чи маєте Ви бажання дізнатися більше про культуру своєї національності (традиції, звичаї, мову)? (%)

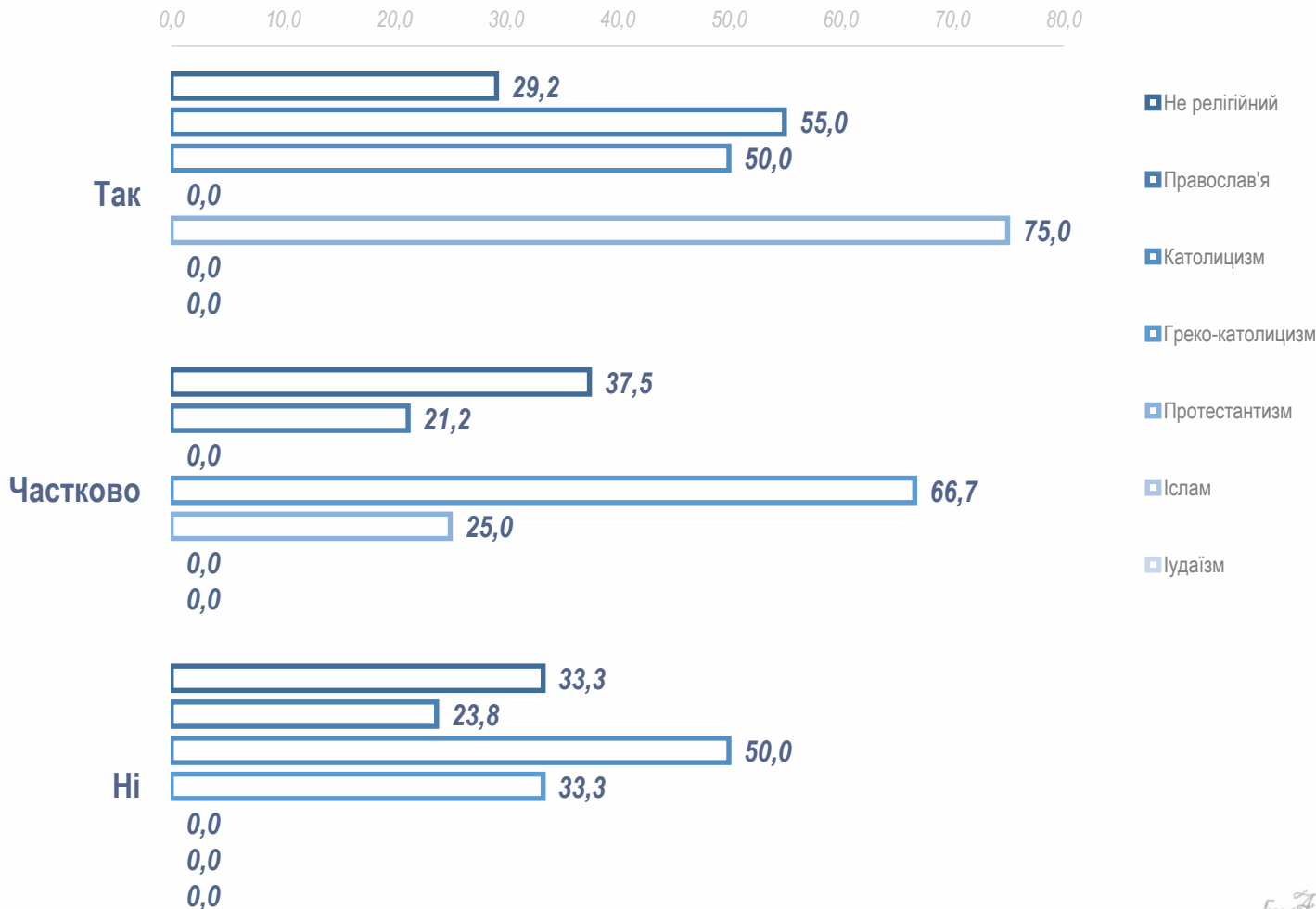
Сімейний стан респондентів





Чи маєте Ви бажання дізнатися більше про культуру своєї національності (традиції, звичаї, мову)? (%)

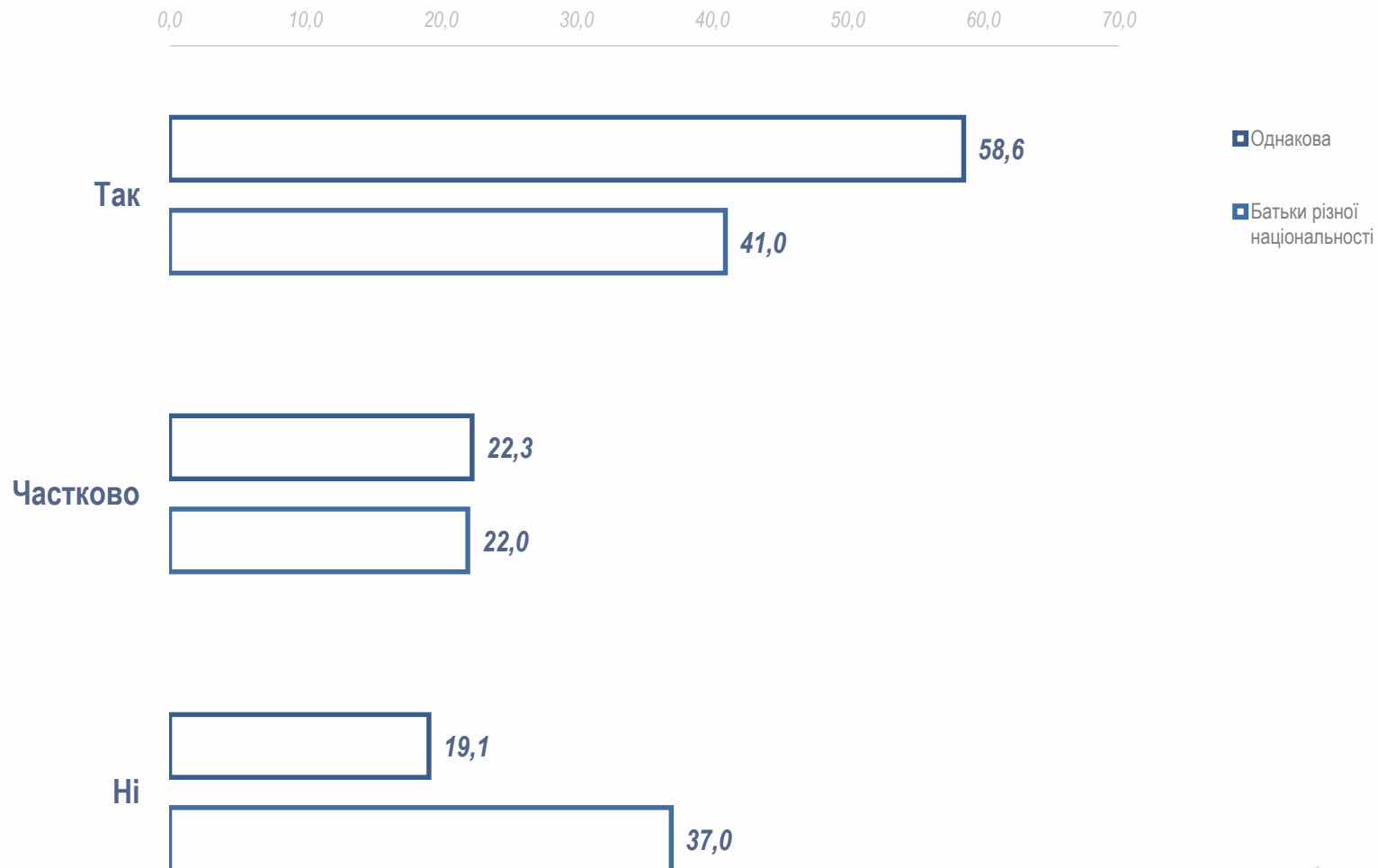
Віросповідання респондентів





Чи маєте Ви бажання дізнатися більше про культуру своєї національності (традиції, звичаї, мову)? (%)

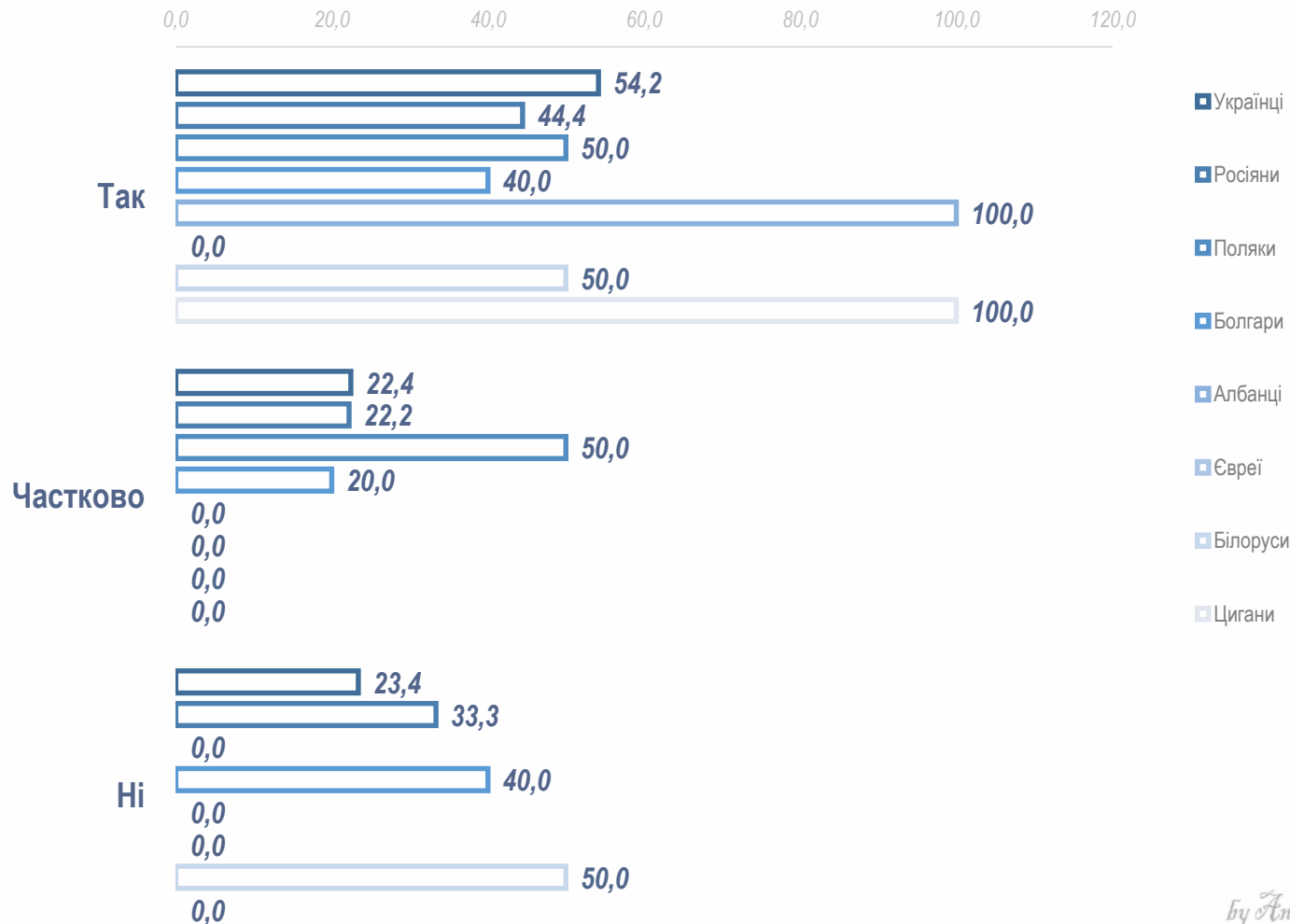
Національність батьків респондентів





Чи маєте Ви бажання дізнатися більше про культуру своєї національності (традиції, звичаї, мову)? (%)

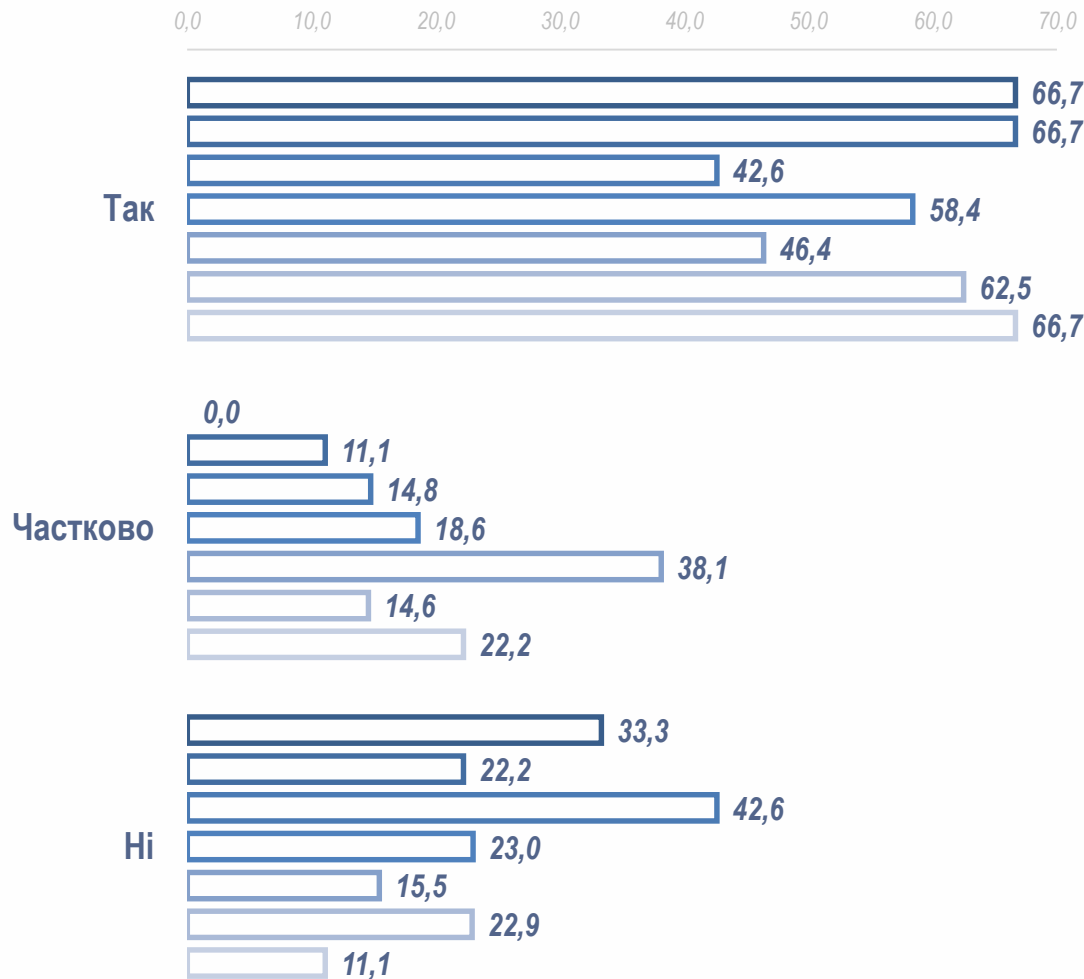
Національність респондентів





Чи маєте Ви бажання дізнатися більше про культуру своєї національності (традиції, звичаї, мову)? (%)

Матеріальний стан респондентів



■ Часто не маємо грошей та харчів – інколи жебракуємо

■ Не вистачає продуктів харчування – інколи голодуємо

■ Вистачає лише на продукти харчування

■ Вистачає загалом на прожиття

■ Вистачає на все необхідне, але нам не до заощаджень

■ Вистачає на все необхідне, робимо заощадження

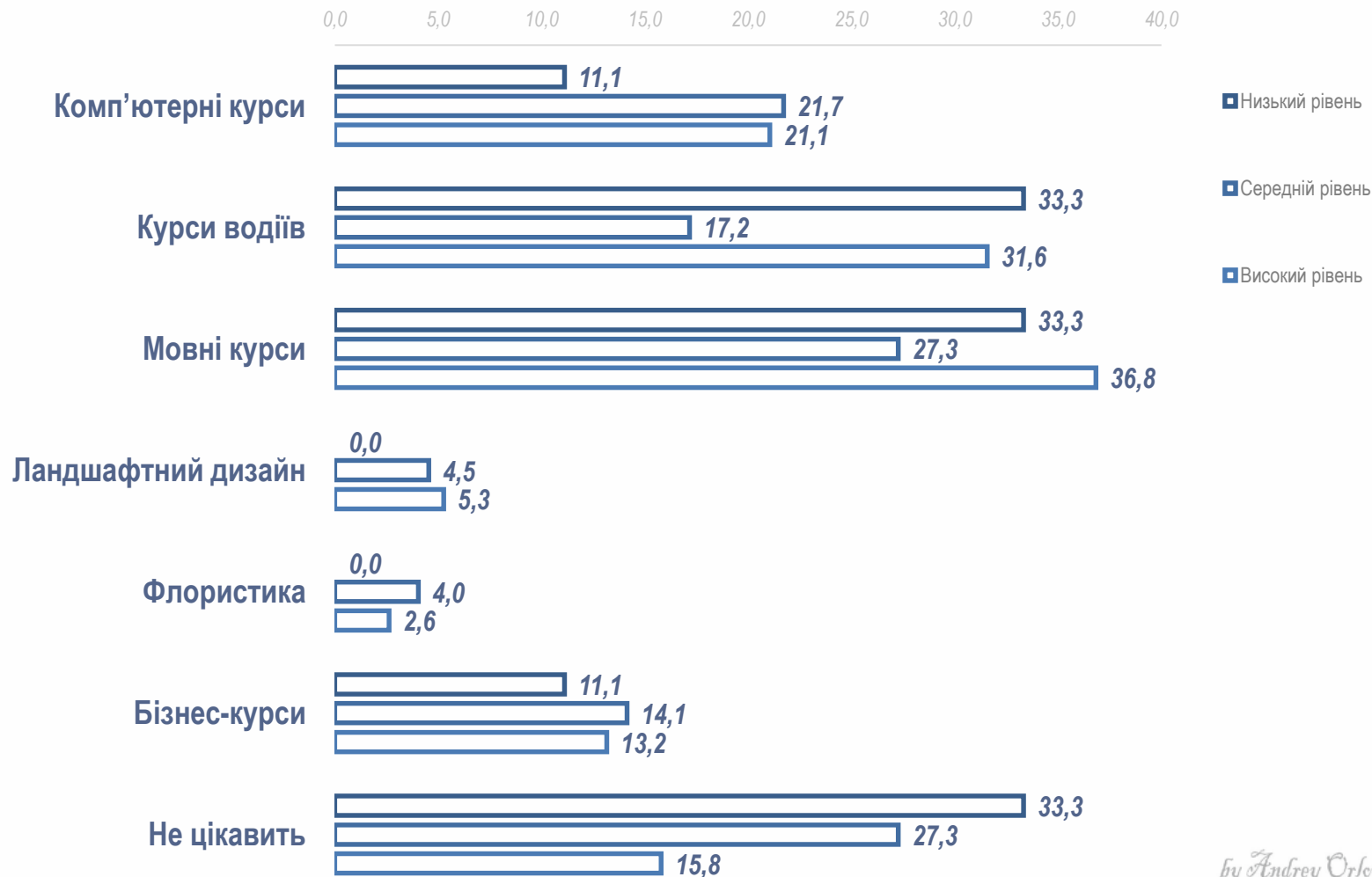
■ Живемо у повному достатку





Чи маєте Ви бажання дізнатися більше про культуру своєї національності (традиції, звичаї, мову)? (%)

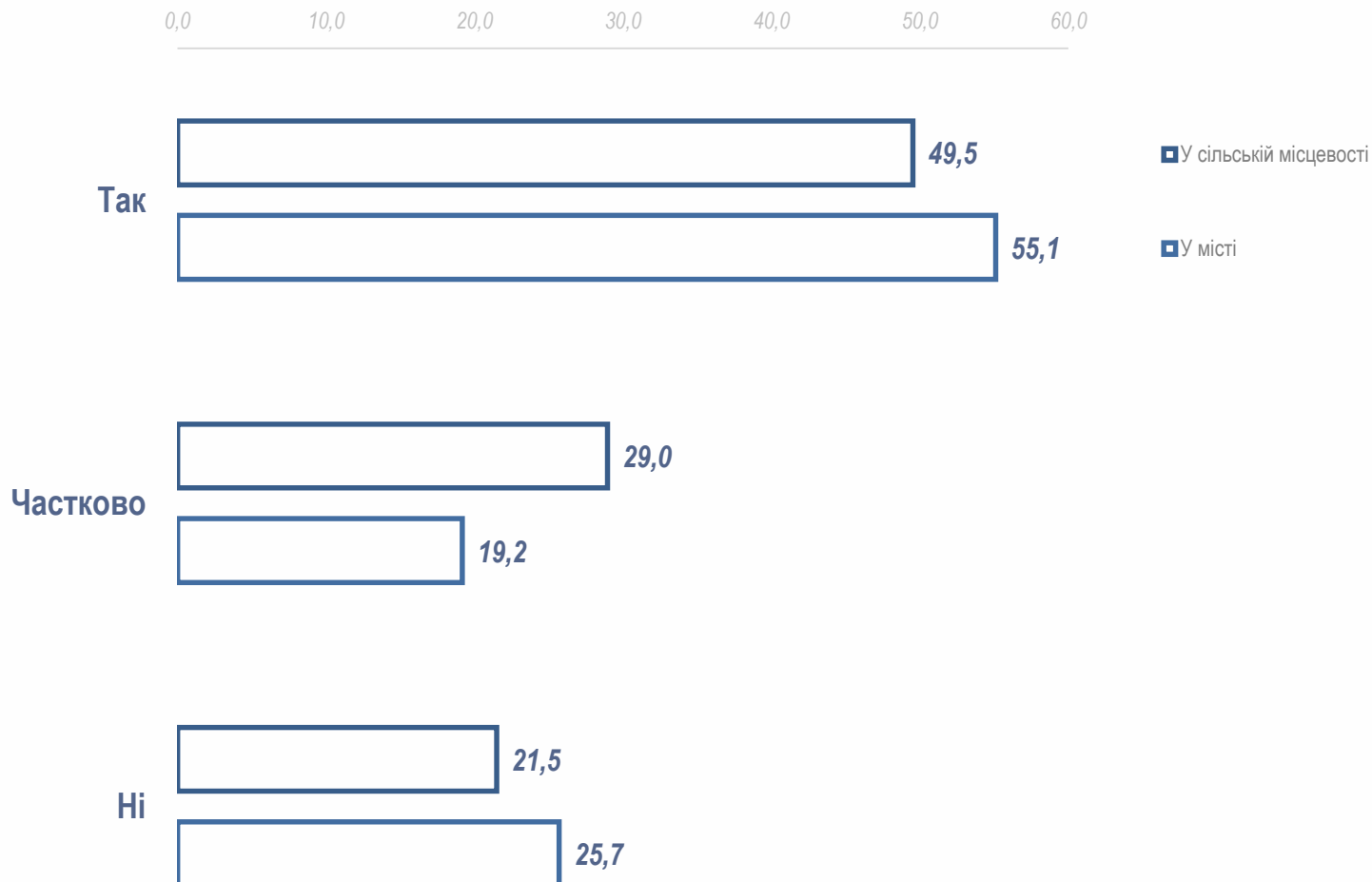
Рівень статку респондентів





Чи маєте Ви бажання дізнатися більше про культуру своєї національності (традиції, звичаї, мову)? (%)

Адміністративна
одиниця проживання
респондентів





Чи маєте Ви бажання дізнатися більше про культуру своєї національності (традиції, звичаї, мову)? (%)

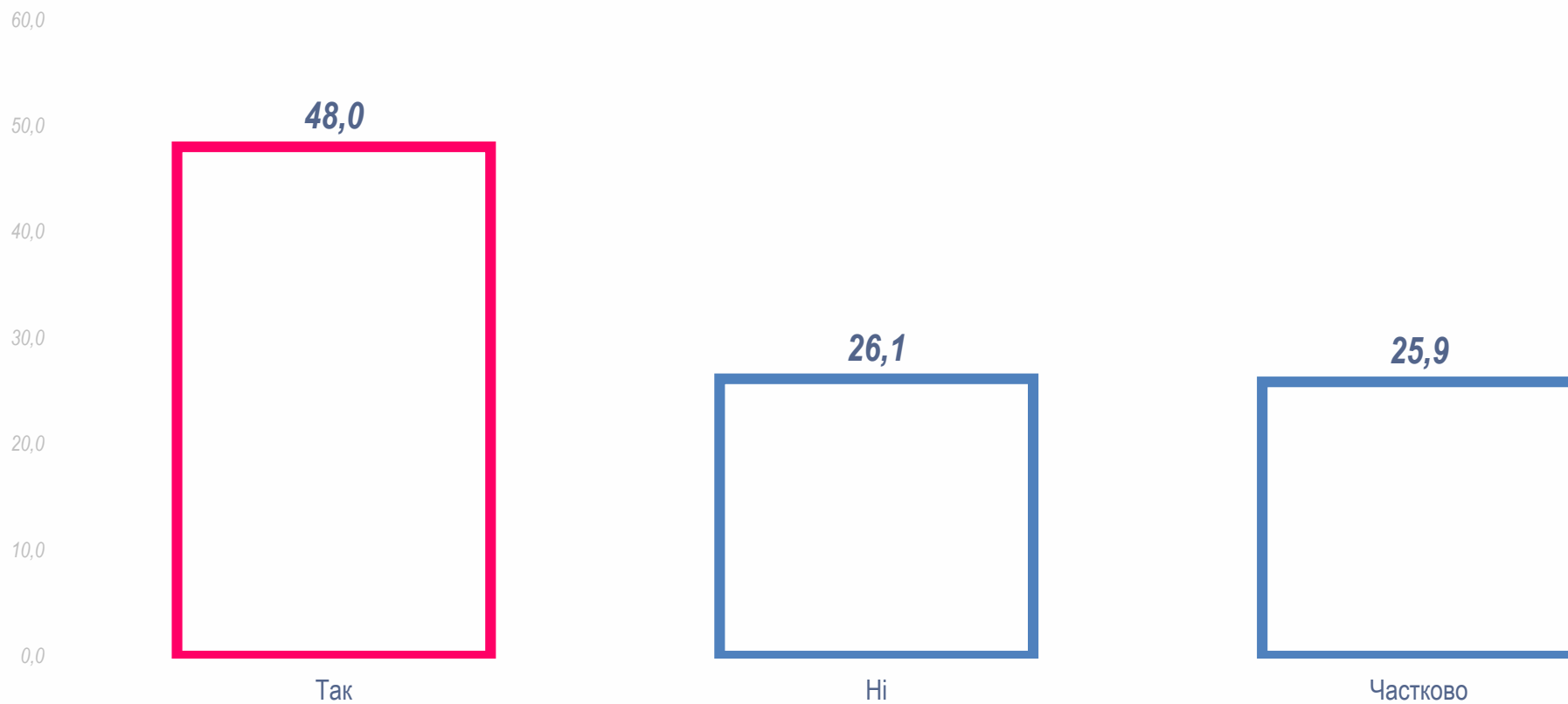
Район проживання

	ЗАПОРІЖЖЯ	ПІВНІЧ	СХІД	ЦЕНТР	ЗАХІД	ПІВДЕНЬ	МЕЛІТОПОЛЬ	БЕРДЯНСЬК
Так	62,8	62,1	66,7	34,4	39,7	50,0	50,0	55,0
Частково	12,4	20,7	22,2	37,5	28,6	19,4	34,4	20,0
Ні	24,8	17,2	11,1	28,1	31,7	30,6	15,6	25,0





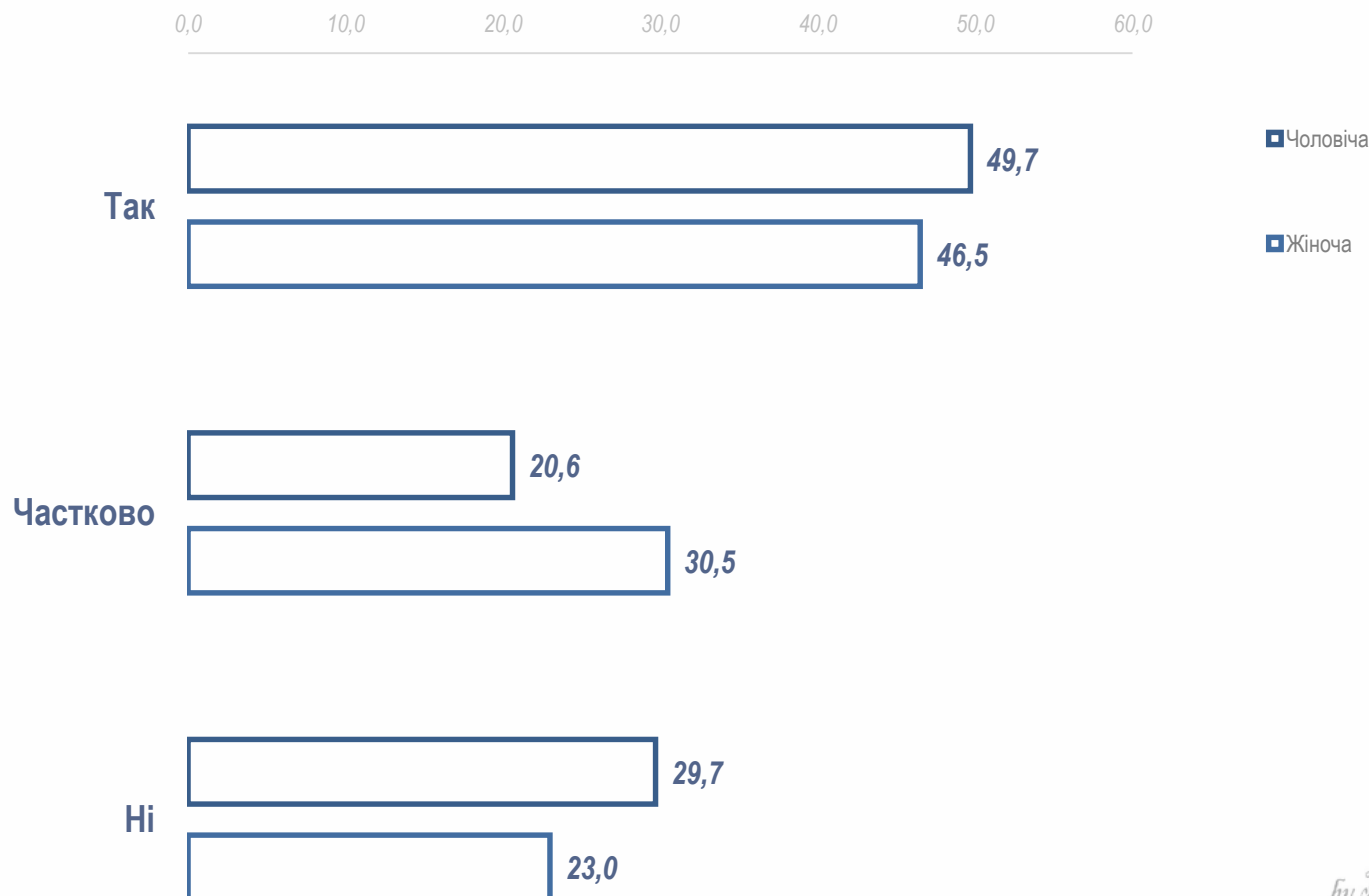
Чи маєте Ви бажання дізнатися більше про культуру інших національностей, які мешкають в Україні (особливості поведінки, національні традиції, закони тощо)? (%)





Чи маєте Ви бажання дізнатися більше про культуру інших національностей, які мешкають в Україні (особливості поведінки, національні традиції, закони тощо)? (%)

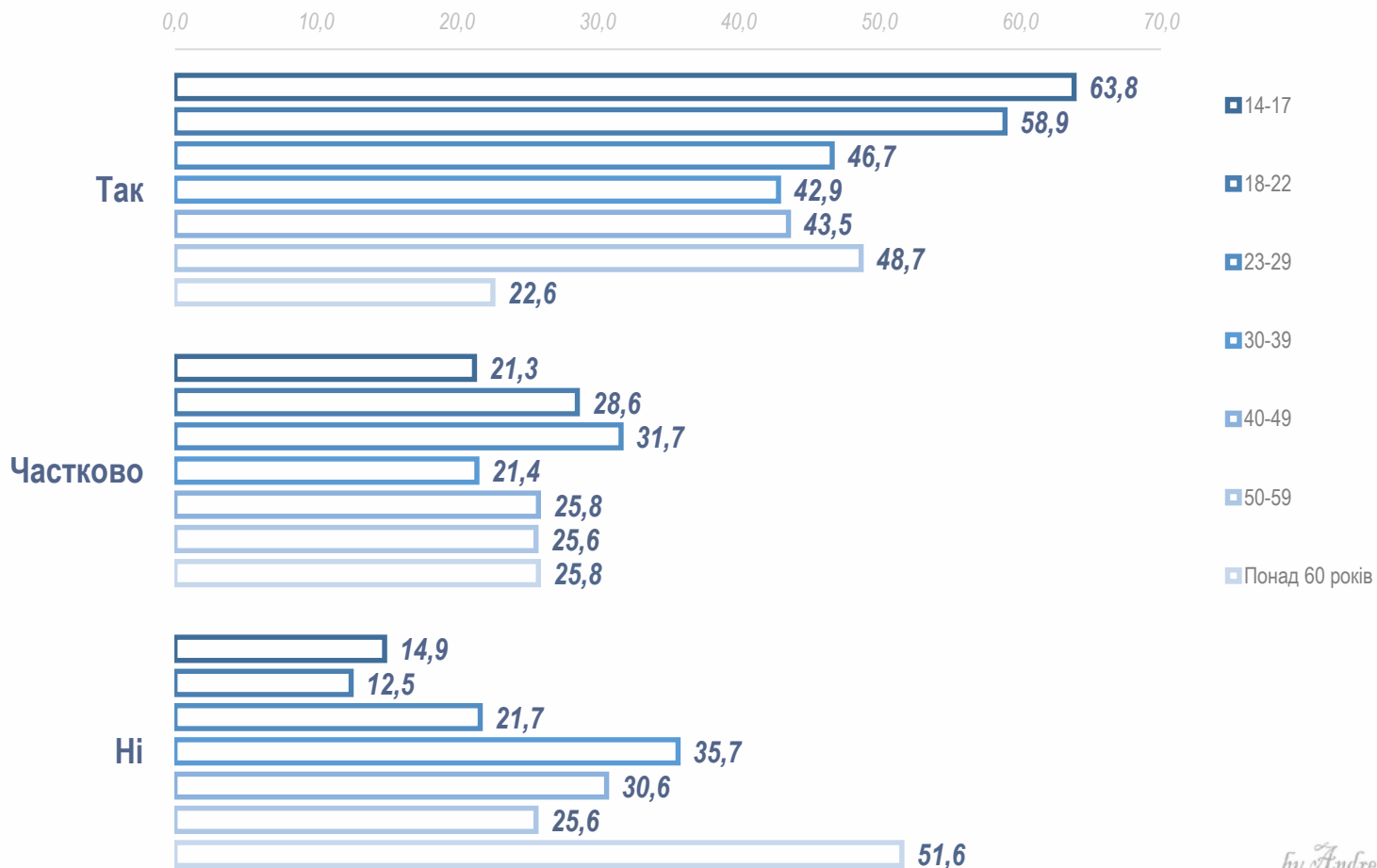
Стать респондентів





Чи маєте Ви бажання дізнатися більше про культуру інших національностей, які мешкають в Україні (особливості поведінки, національні традиції, закони тощо)? (%)

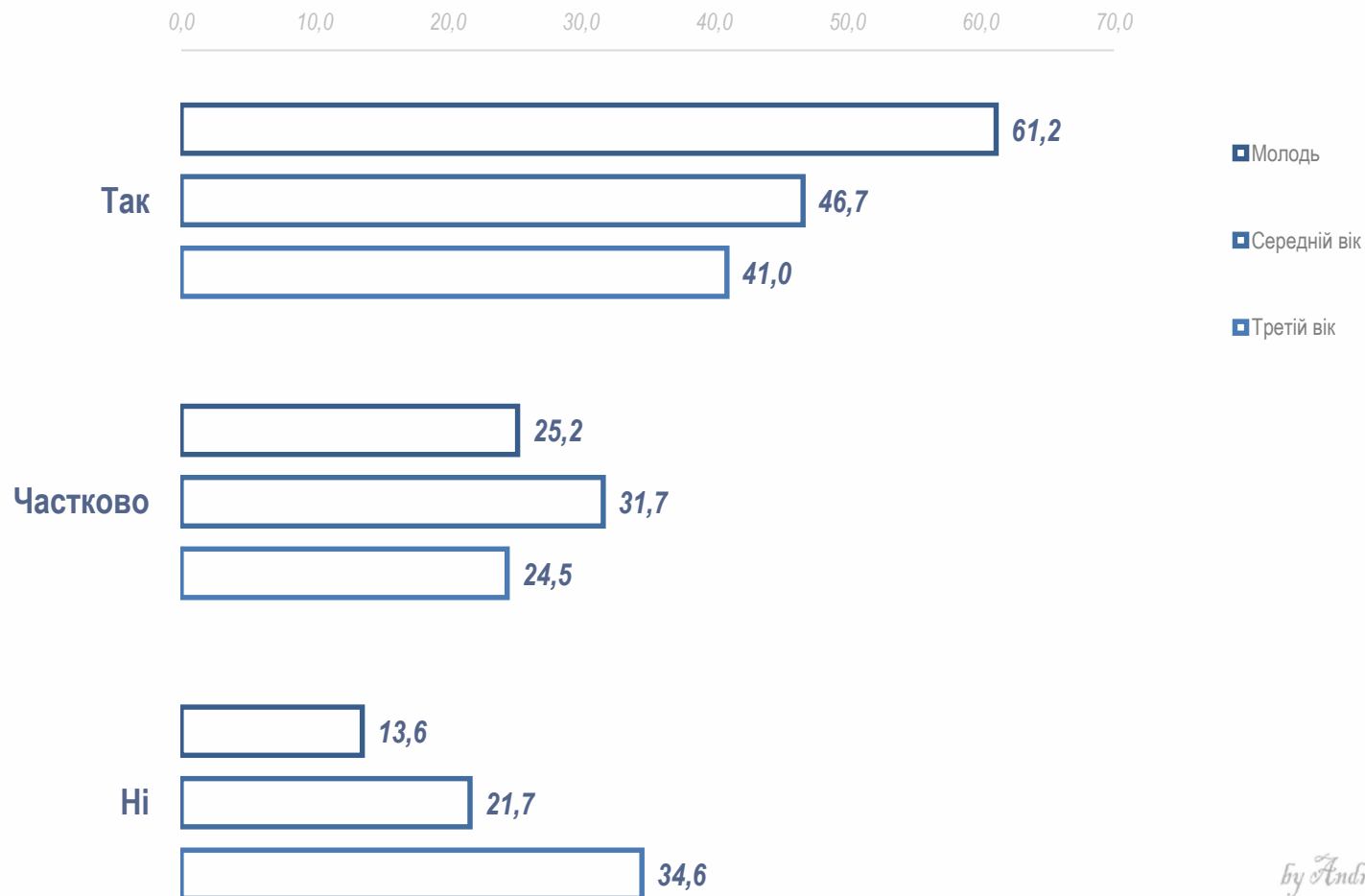
Вік респондентів





Чи маєте Ви бажання дізнатися більше про культуру інших національностей, які мешкають в Україні (особливості поведінки, національні традиції, закони тощо)? (%)

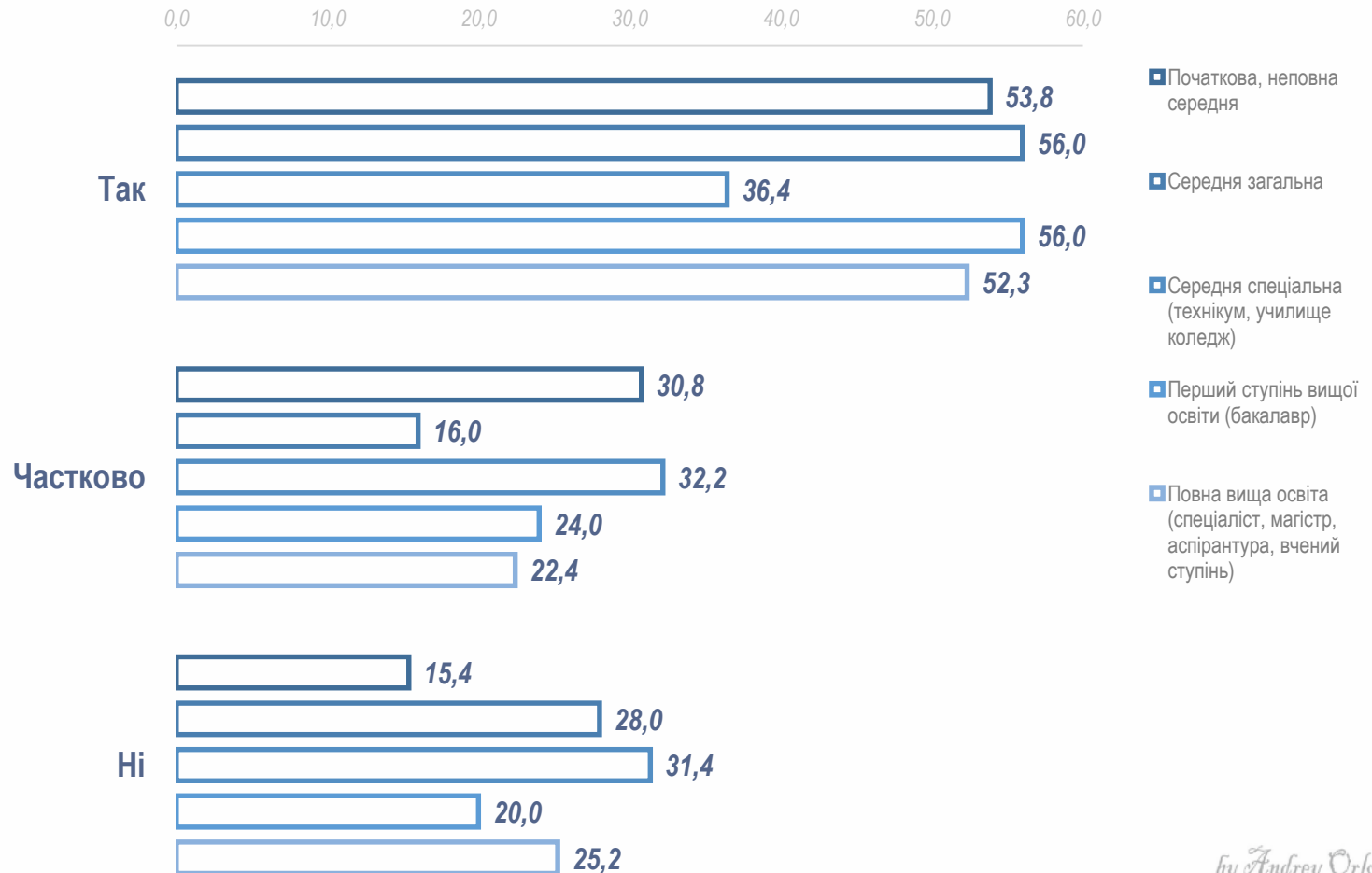
Вік респондентів





Чи маєте Ви бажання дізнатися більше про культуру інших національностей, які мешкають в Україні (особливості поведінки, національні традиції, закони тощо)? (%)

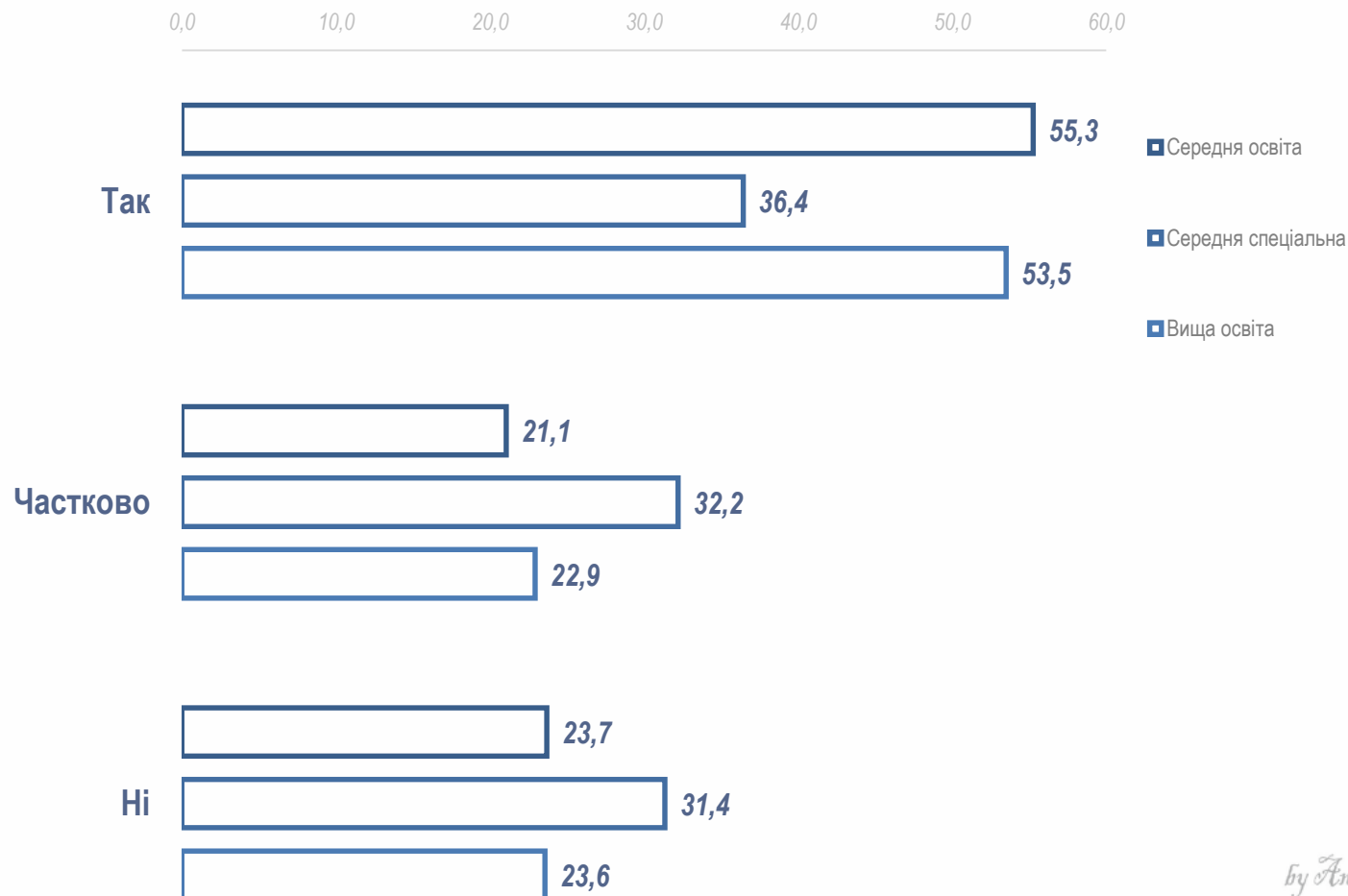
Освіта респондентів





Чи маєте Ви бажання дізнатися більше про культуру інших національностей, які мешкають в Україні (особливості поведінки, національні традиції, закони тощо)? (%)

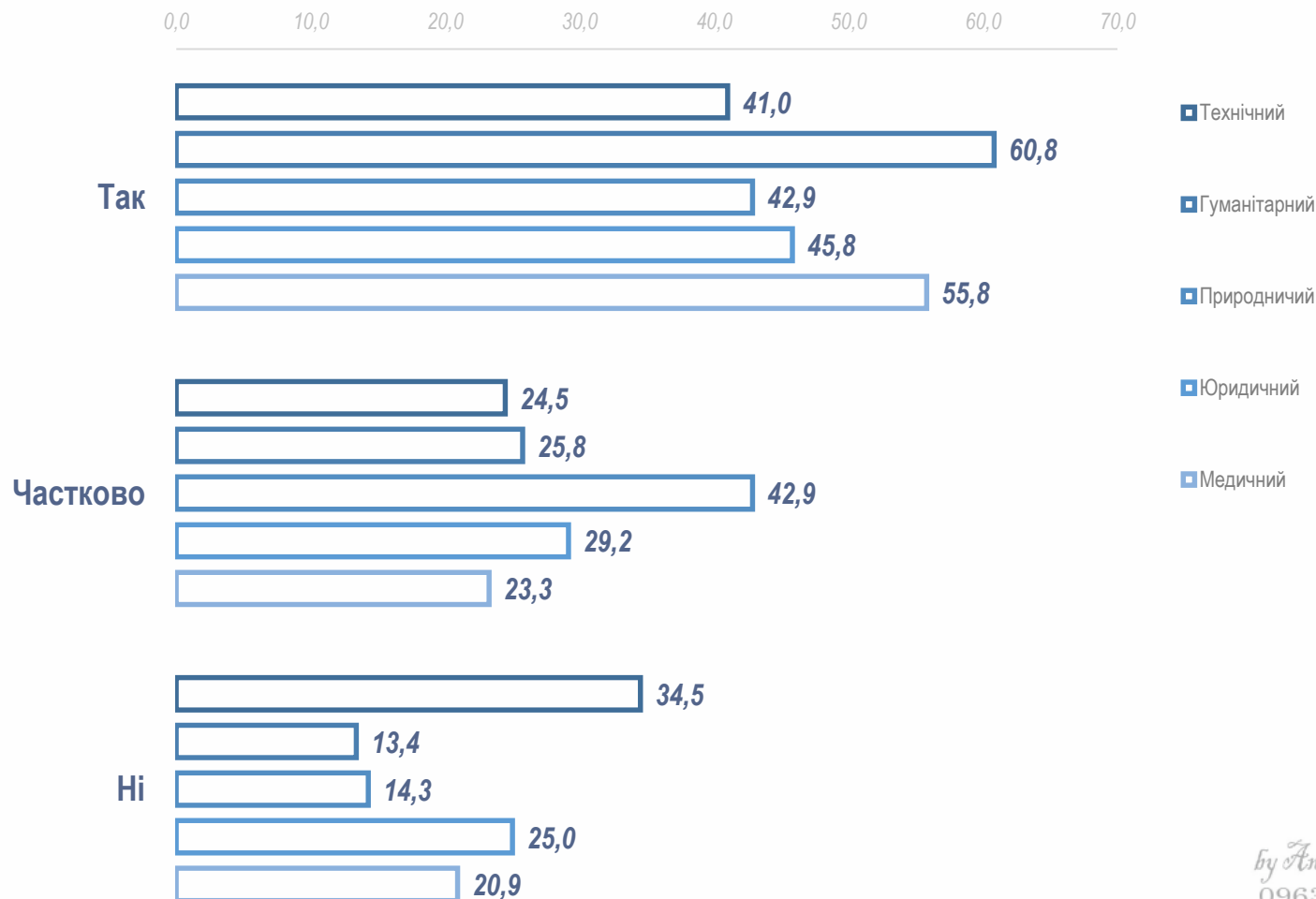
Освіта респондентів





Чи маєте Ви бажання дізнатися більше про культуру інших національностей, які мешкають в Україні (особливості поведінки, національні традиції, закони тощо)? (%)

Профіль освіти респондентів





Чи маєте Ви бажання дізнатися більше про культуру інших національностей, які мешкають в Україні (особливості поведінки, національні традиції, закони тощо)? (%)

Характер зайнятості респондентів

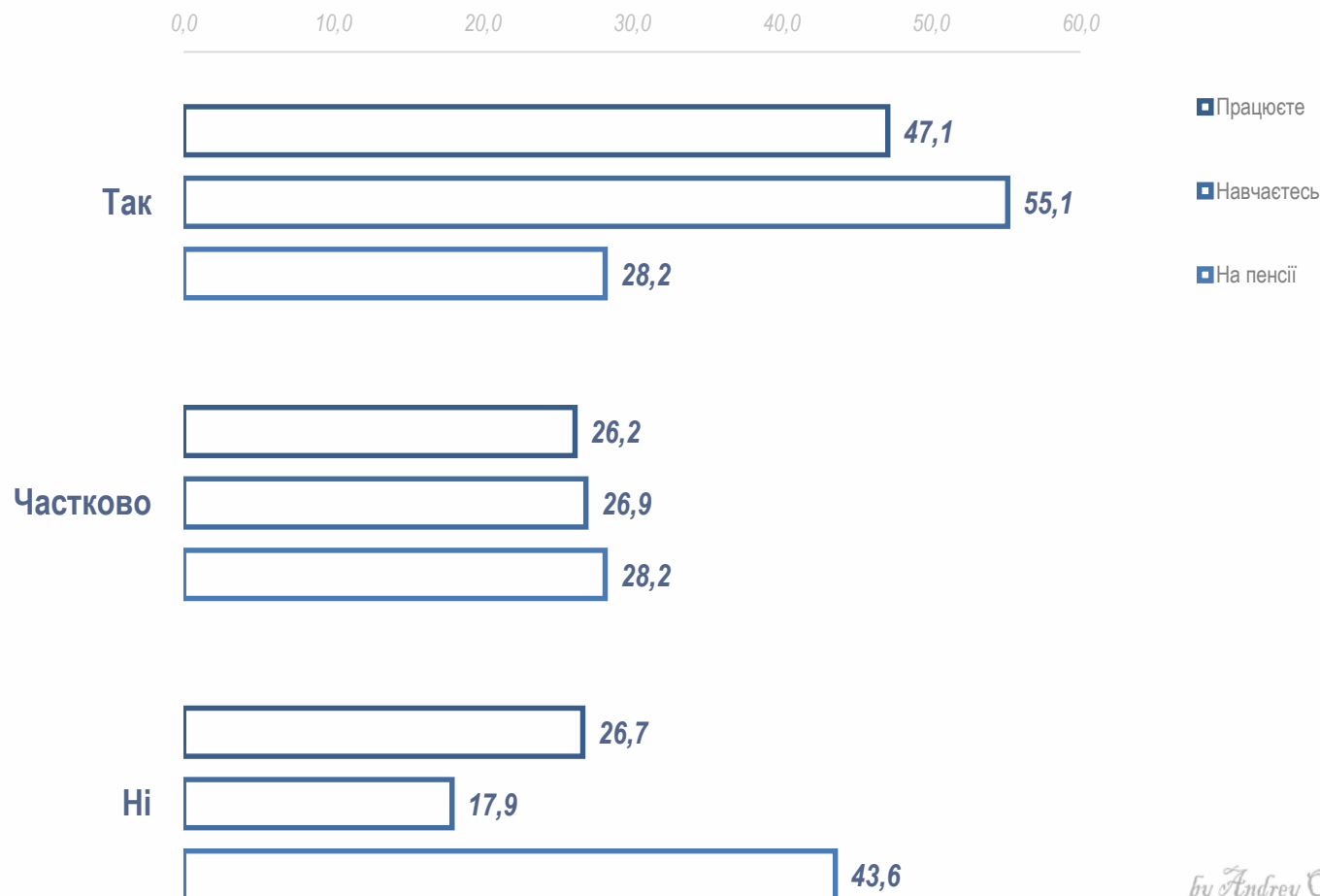
	Професійний політик, керівний працівник держапарату	Керівник (заступник керівника) підприємства, установи, сільгосппідприємства	Службовець держапарату (посадова особа)	Спеціаліст технічного профілю (з вищою або середньою спеціальною освітою)	Спеціаліст у галузі науки, культури, охорони здоров'я, освіти, дошкільного виховання	Працівник правоохоронних органів, військовослужбовець	Підприємець у великому або середньому бізнесі	Займаюсь дрібним бізнесом, індивідуальним підприємництвом	Службовець з числа допоміжного персоналу	Кваліфікований робітник	Різнороб, підсобний робітник	Працівник сільгосппідприємства	Фермер	Учень, студент, курсант, аспірант тощо	Непрацюючий пенсіонер	Домогосподарка	Не маю постійного місця роботи, але підробляю у різних місцях залежно від обставин	Не працюю і не маю ніяких джерел доходу
Так	0,0	40,0	25,0	38,9	37,0	33,3	0,0	52,4	50,0	56,0	33,3	33,3	0,0	65,8	27,5	33,3	25,0	62,5
Частково	0,0	20,0	62,5	25,0	33,3	0,0	50,0	23,8	25,0	24,0	25,0	66,7	50,0	19,7	25,0	45,8	75,0	0,0
Ні	100,0	40,0	12,5	36,1	29,6	66,7	50,0	23,8	25,0	20,0	41,7	0,0	50,0	14,5	47,5	20,8	0,0	37,5





Чи маєте Ви бажання дізнатися більше про культуру інших національностей, які мешкають в Україні (особливості поведінки, національні традиції, закони тощо)? (%)

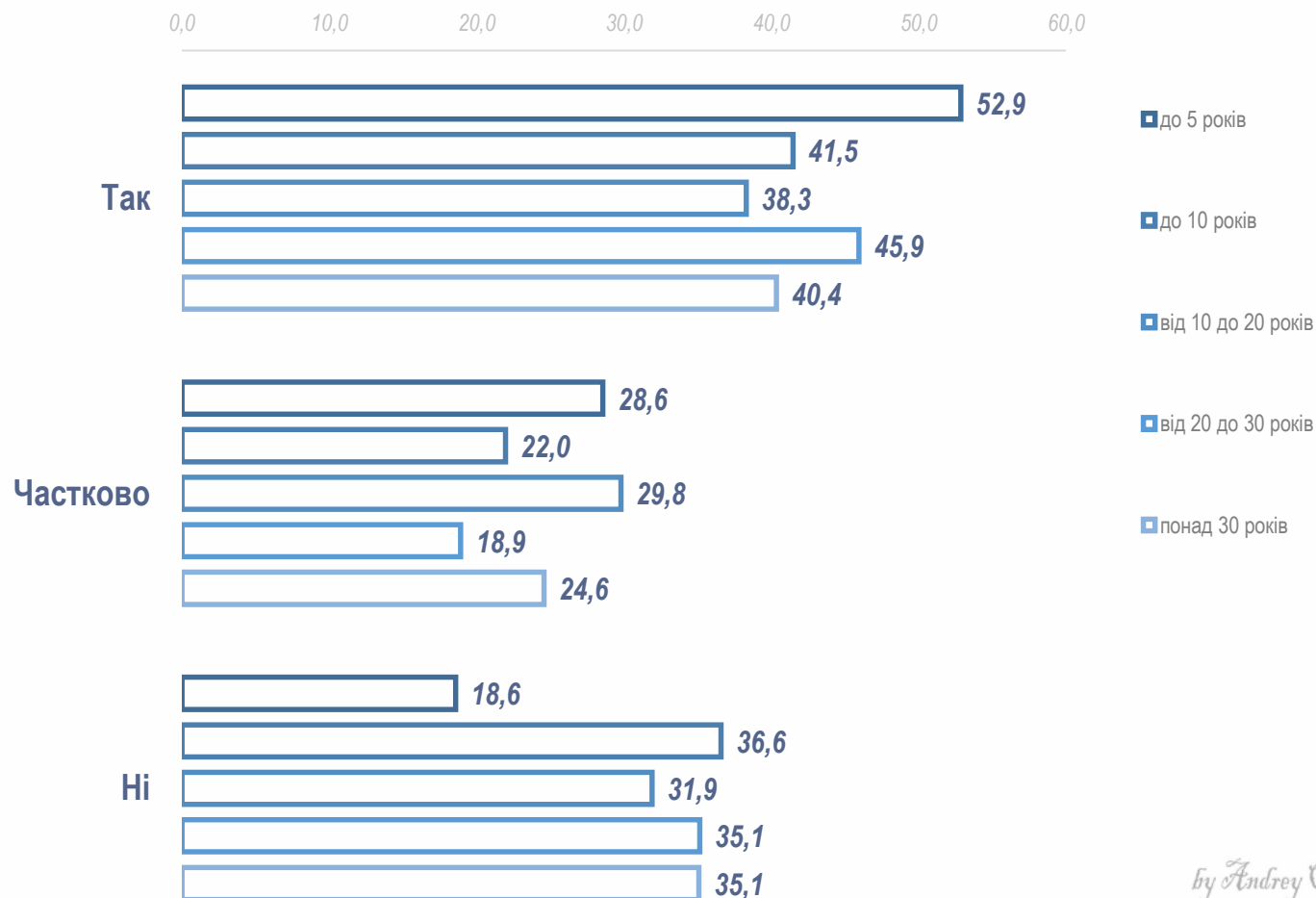
Зайнятість респондентів





Чи маєте Ви бажання дізнатися більше про культуру інших національностей, які мешкають в Україні (особливості поведінки, національні традиції, закони тощо)? (%)

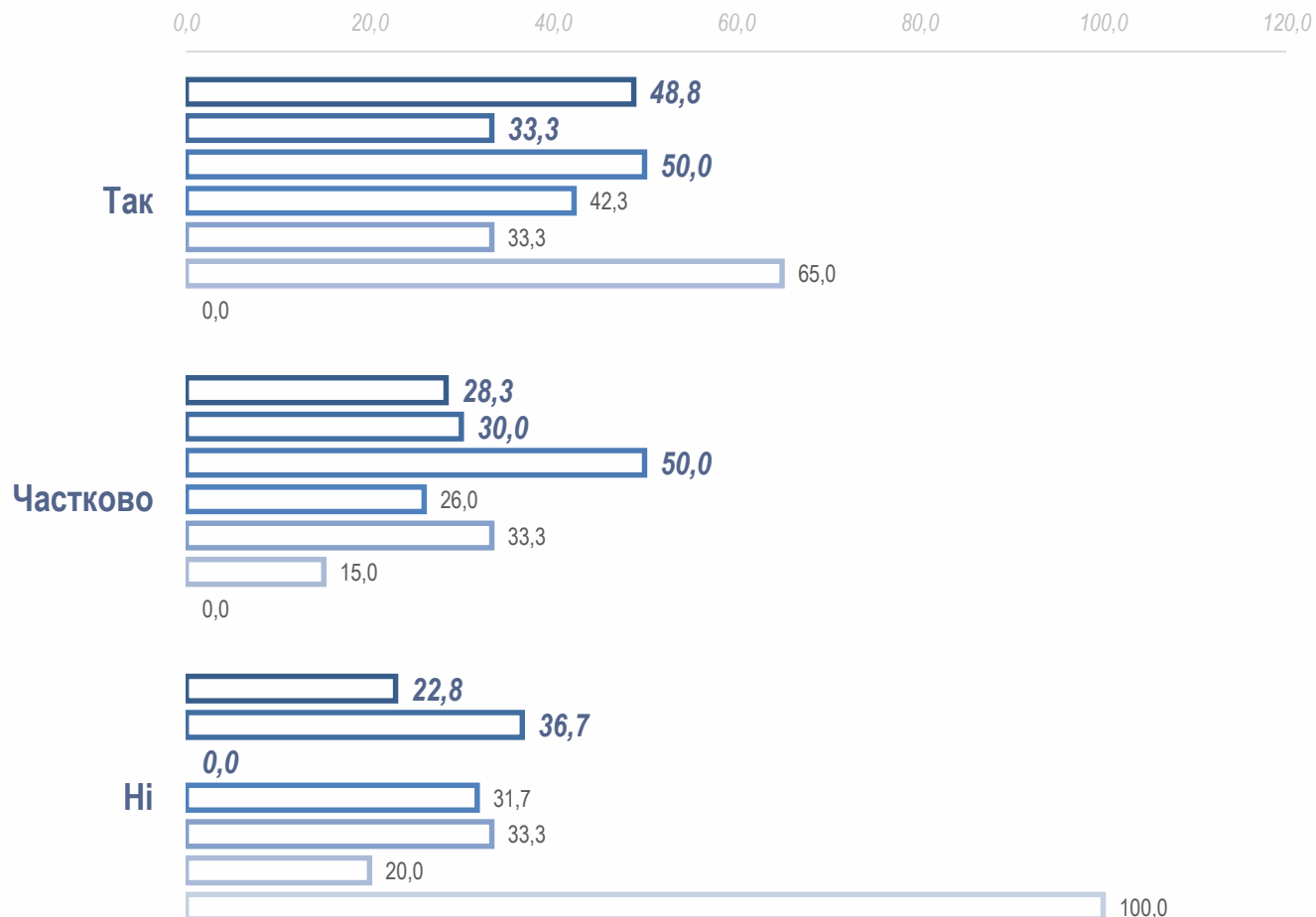
Стаж роботи респондентів





Чи маєте Ви бажання дізнатися більше про культуру інших національностей, які мешкають в Україні (особливості поведінки, національні традиції, закони тощо)? (%)

Сімейний стан респондентів

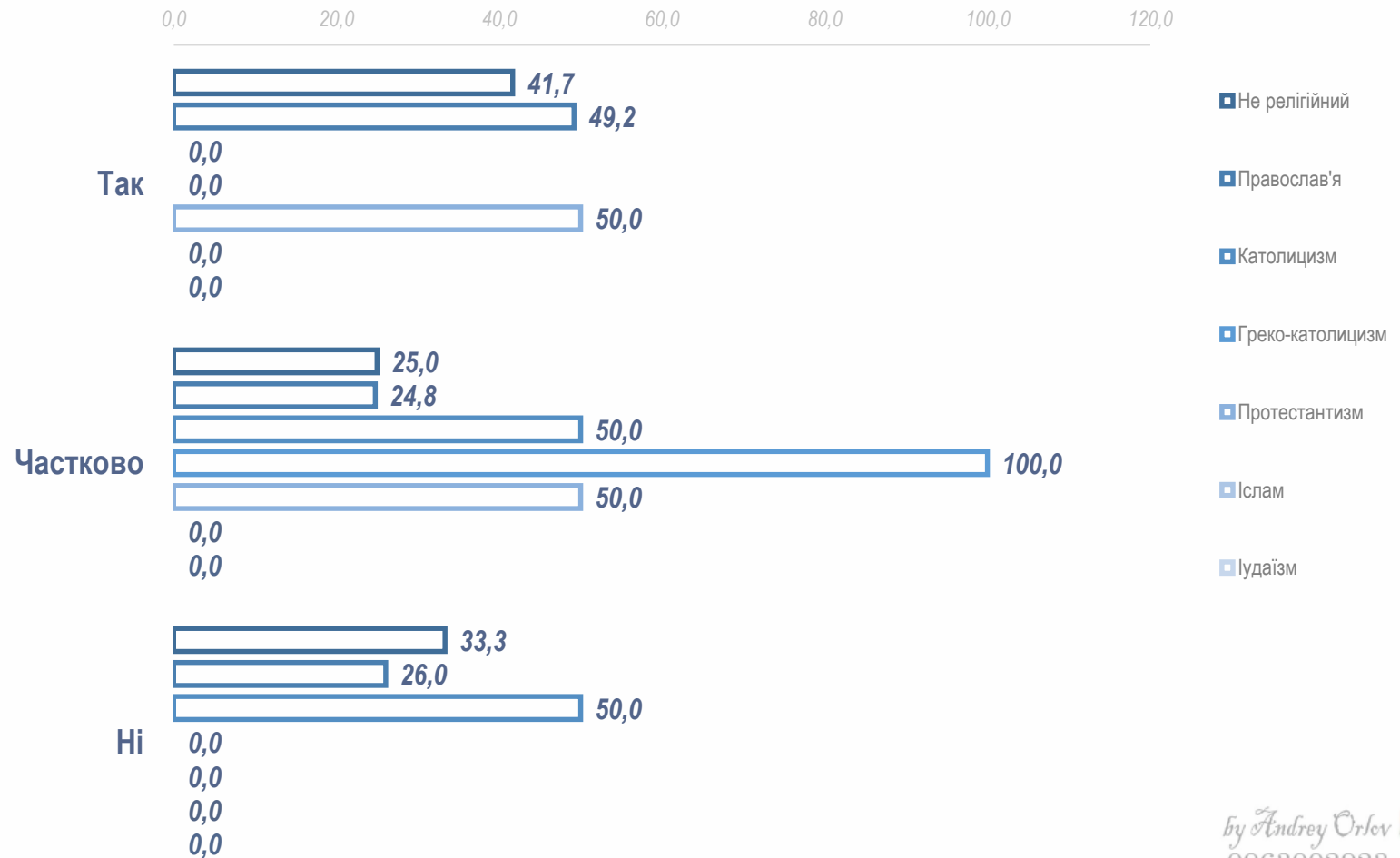


- Живу один (одна)
- Подружжя без дітей
- Подружжя без дітей, але з батьками (або одним із них)
- Подружжя з дитиною (дітьми)
- Подружжя з дитиною (дітьми) і батьками (або одним із них)
- Мати (батько) з дитиною (дітьми)
- Мати (батько) з дитиною (дітьми) і батьками (або одним із них)



Чи маєте Ви бажання дізнатися більше про культуру інших національностей, які мешкають в Україні (особливості поведінки, національні традиції, закони тощо)? (%)

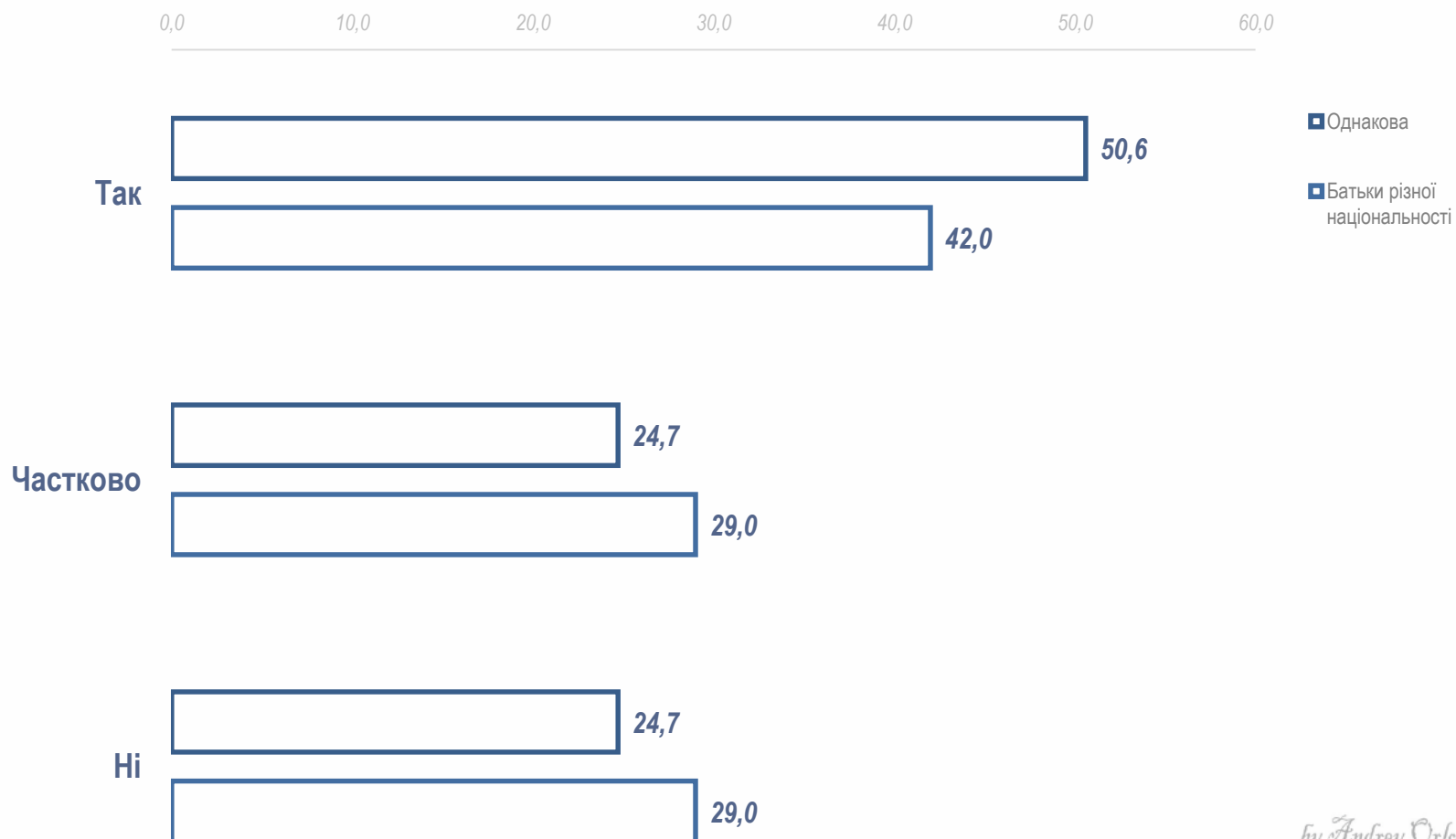
Віросповідання респондентів





Чи маєте Ви бажання дізнатися більше про культуру інших національностей, які мешкають в Україні (особливості поведінки, національні традиції, закони тощо)? (%)

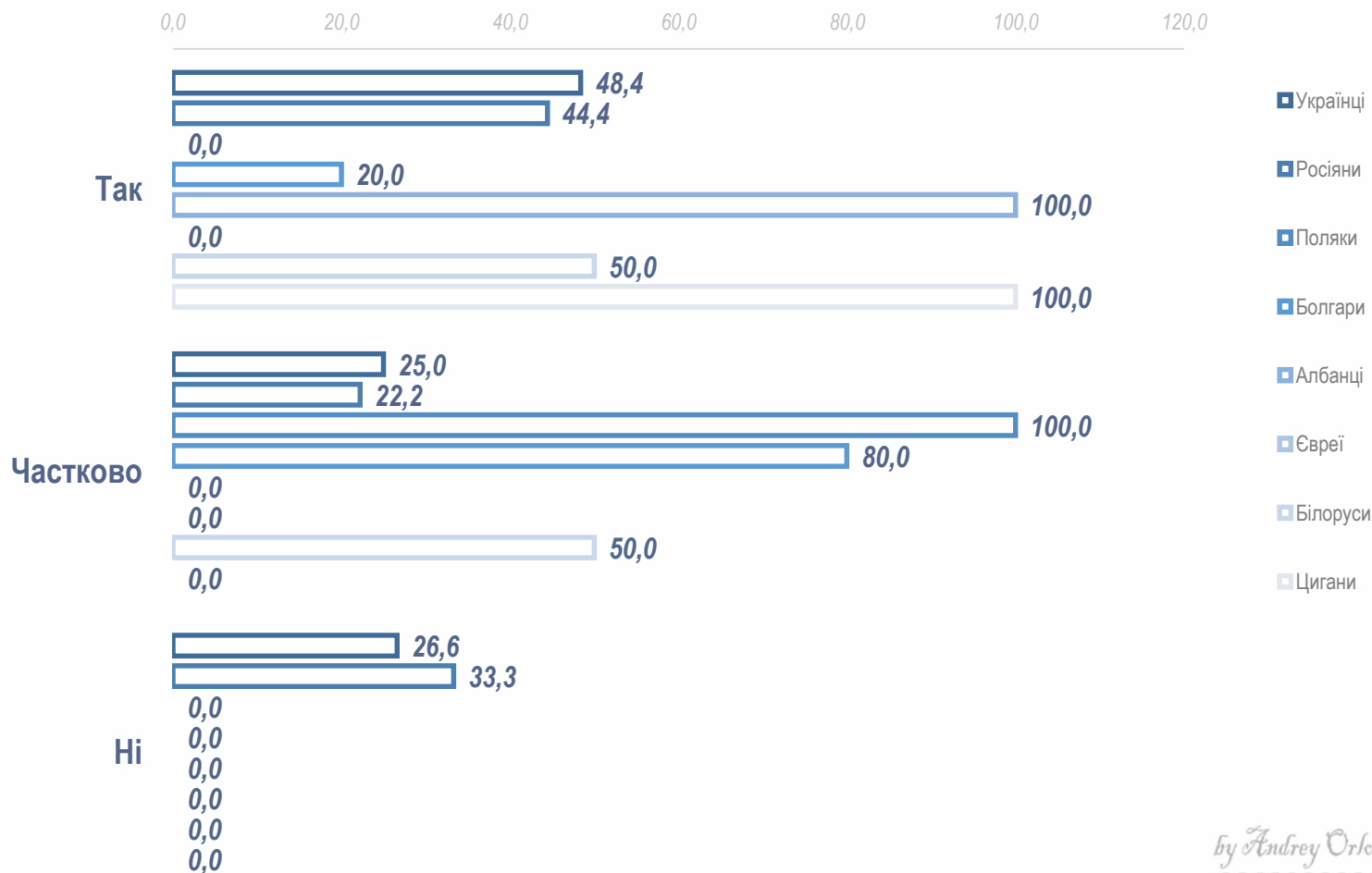
Національність батьків респондентів





Чи маєте Ви бажання дізнатися більше про культуру інших національностей, які мешкають в Україні (особливості поведінки, національні традиції, закони тощо)? (%)

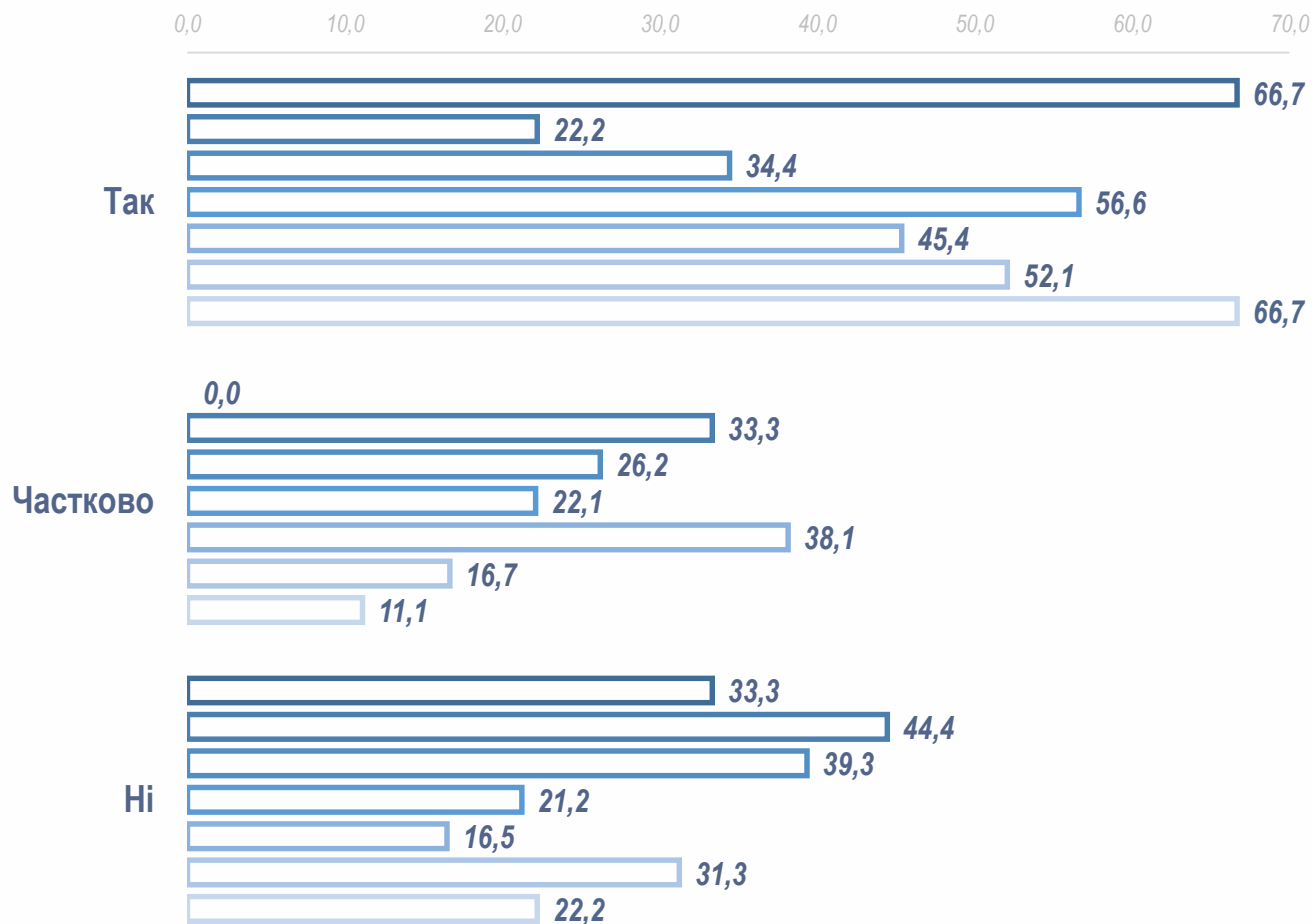
Національність респондентів





Чи маєте Ви бажання дізнатися більше про культуру інших національностей, які мешкають в Україні (особливості поведінки, національні традиції, закони тощо)? (%)

Матеріальний стан респондентів

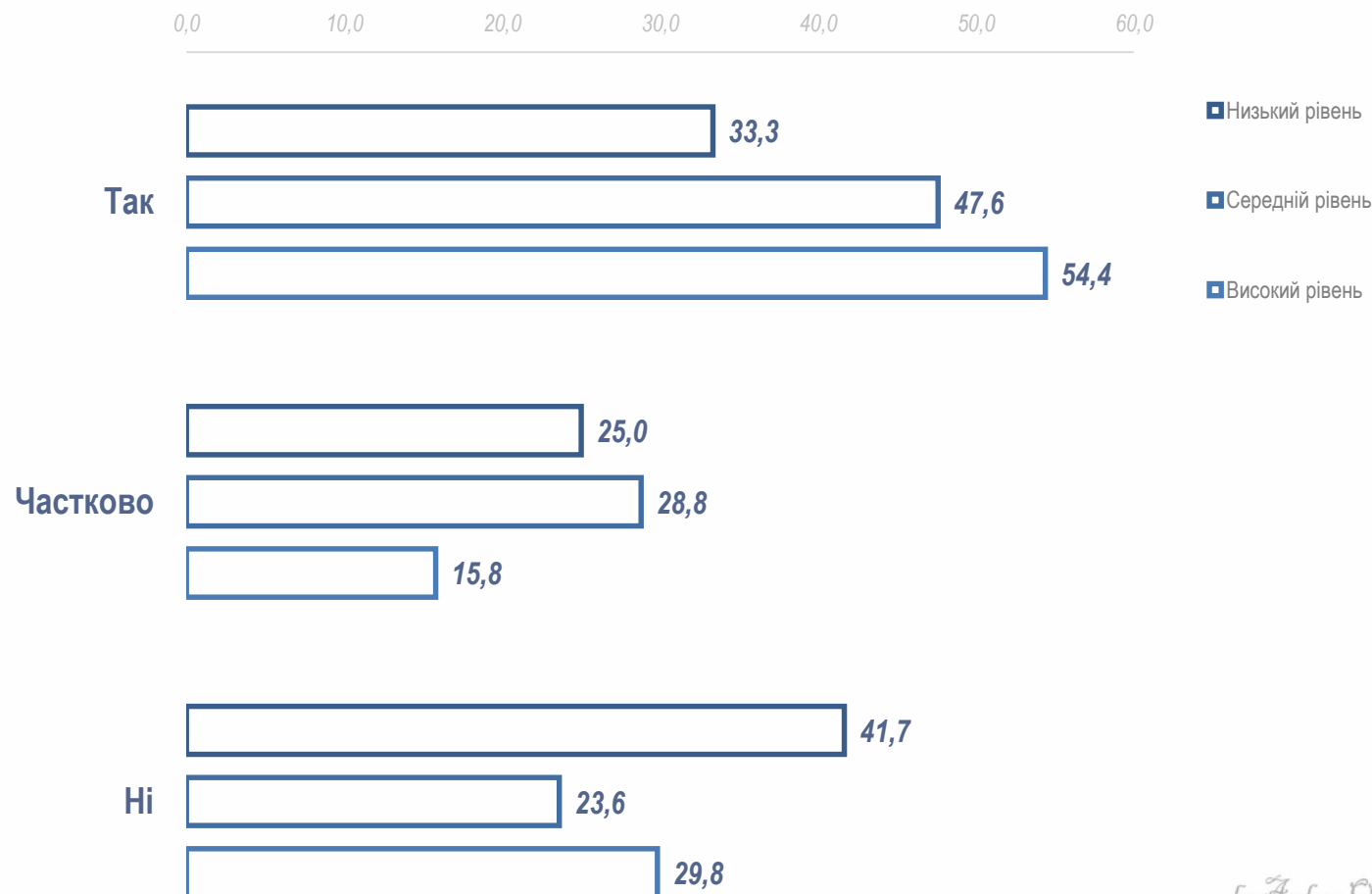


- Часто не маємо грошей та харчів – інколи жебракуємо
- Не вистачає продуктів харчування – інколи голодуємо
- Вистачає лише на продукти харчування
- Вистачає загалом на прожиття
- Вистачає на все необхідне, але нам не до заощаджень
- Вистачає на все необхідне, робимо заощадження
- Живемо у повному достатку



Чи маєте Ви бажання дізнатися більше про культуру інших національностей, які мешкають в Україні (особливості поведінки, національні традиції, закони тощо)? (%)

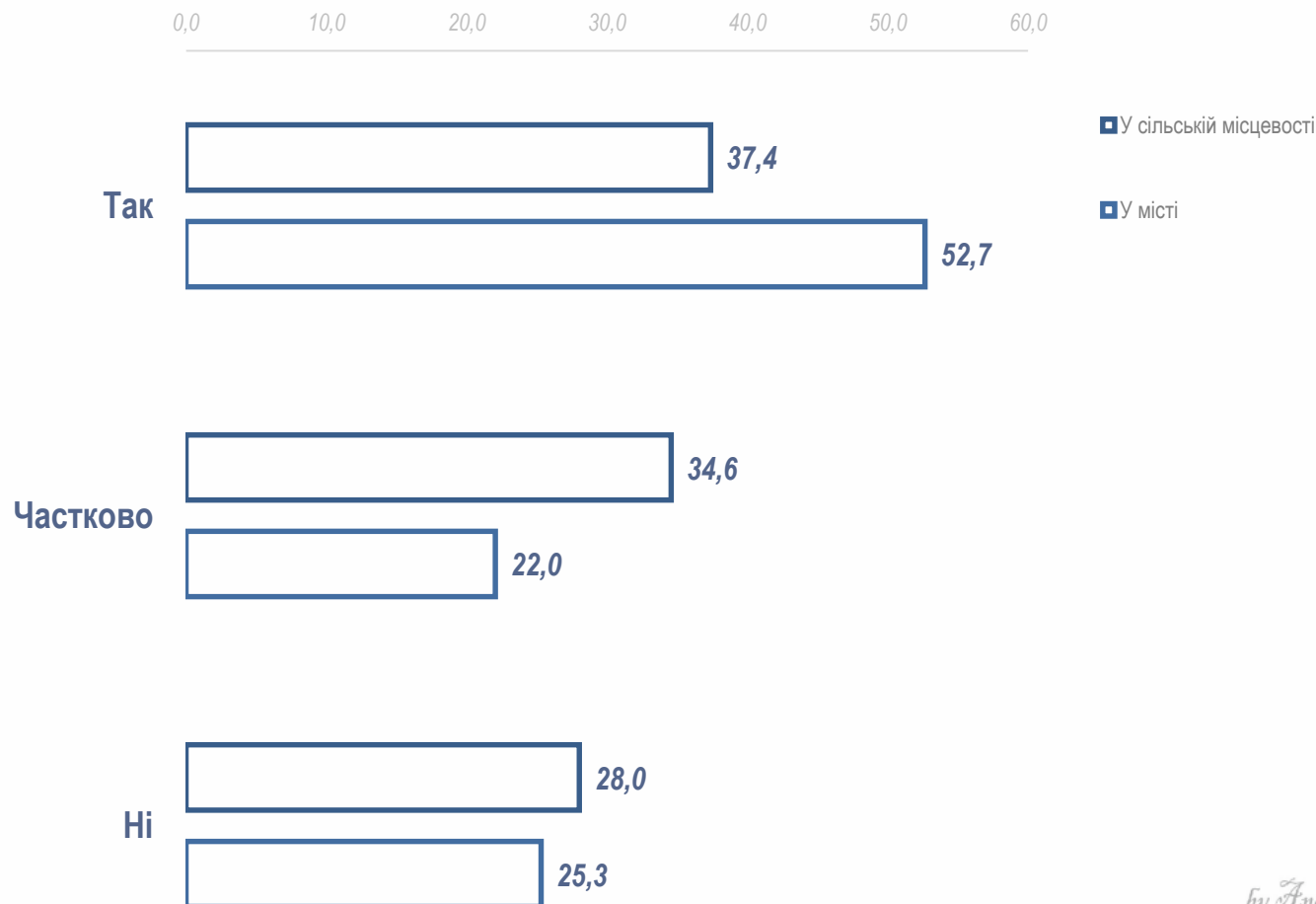
Рівень статку респондентів





Чи маєте Ви бажання дізнатися більше про культуру інших національностей, які мешкають в Україні (особливості поведінки, національні традиції, закони тощо)? (%)

Адміністративна
одиниця проживання
респондентів






Чи маєте Ви бажання дізнатися більше про культуру інших національностей, які мешкають в Україні (особливості поведінки, національні традиції, закони тощо)? (%)

Район проживання

	ЗАПОРІЖЖЯ	ПІВНІЧ	СХІД	ЦЕНТР	ЗАХІД	ПІВДЕНЬ	МЕЛІТОПОЛЬ	БЕРДЯНСЬК
Так	61,1	37,9	51,9	37,5	34,9	41,7	53,1	45,0
Частково	11,5	24,1	33,3	34,4	30,2	38,9	34,4	35,0
Ні	27,4	37,9	14,8	28,1	34,9	19,4	12,5	20,0

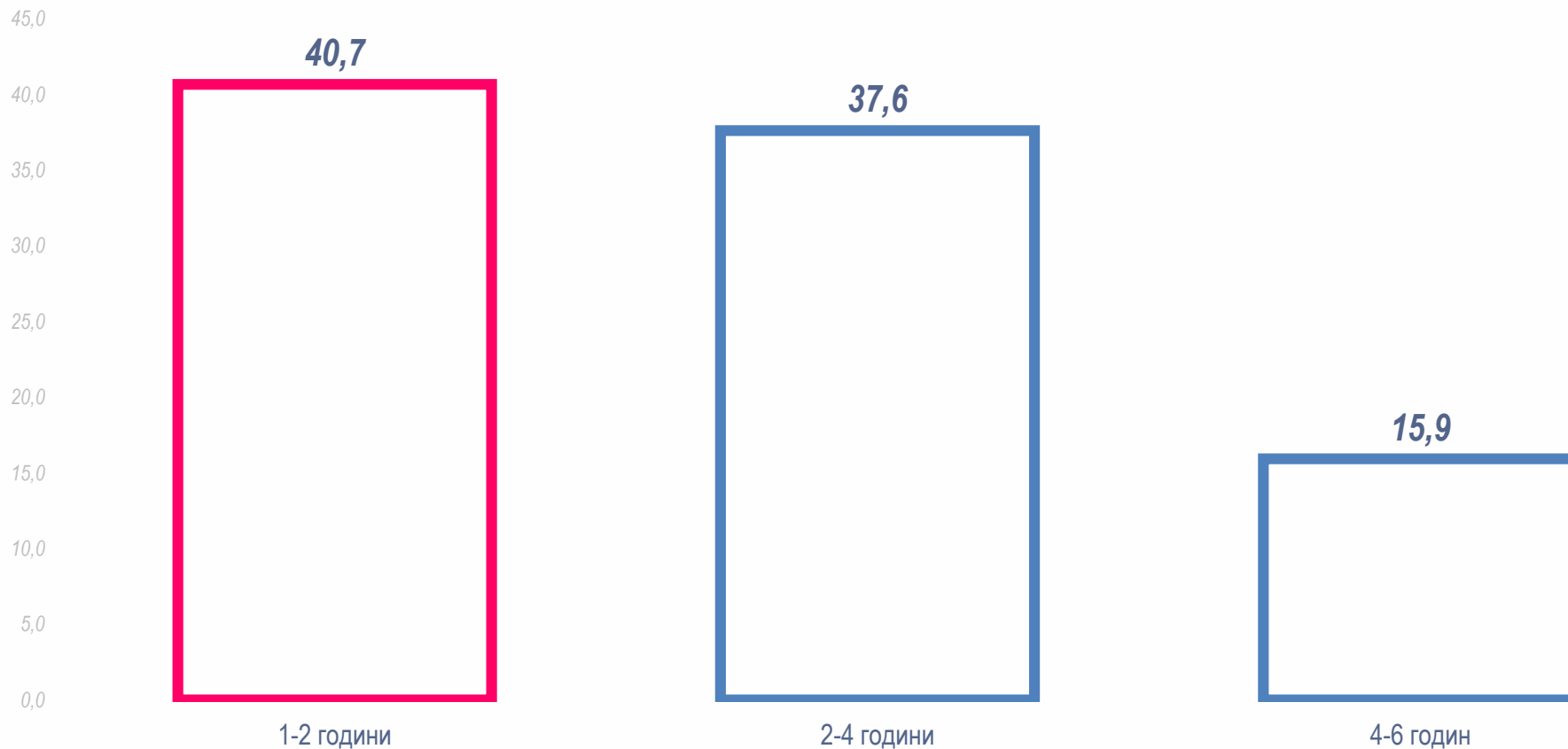


Стосовно кожної з національностей, наведених нижче, оберіть одне з положень, найближче Вам особисто, на яке б Ви допустили представників цієї національності? (%)





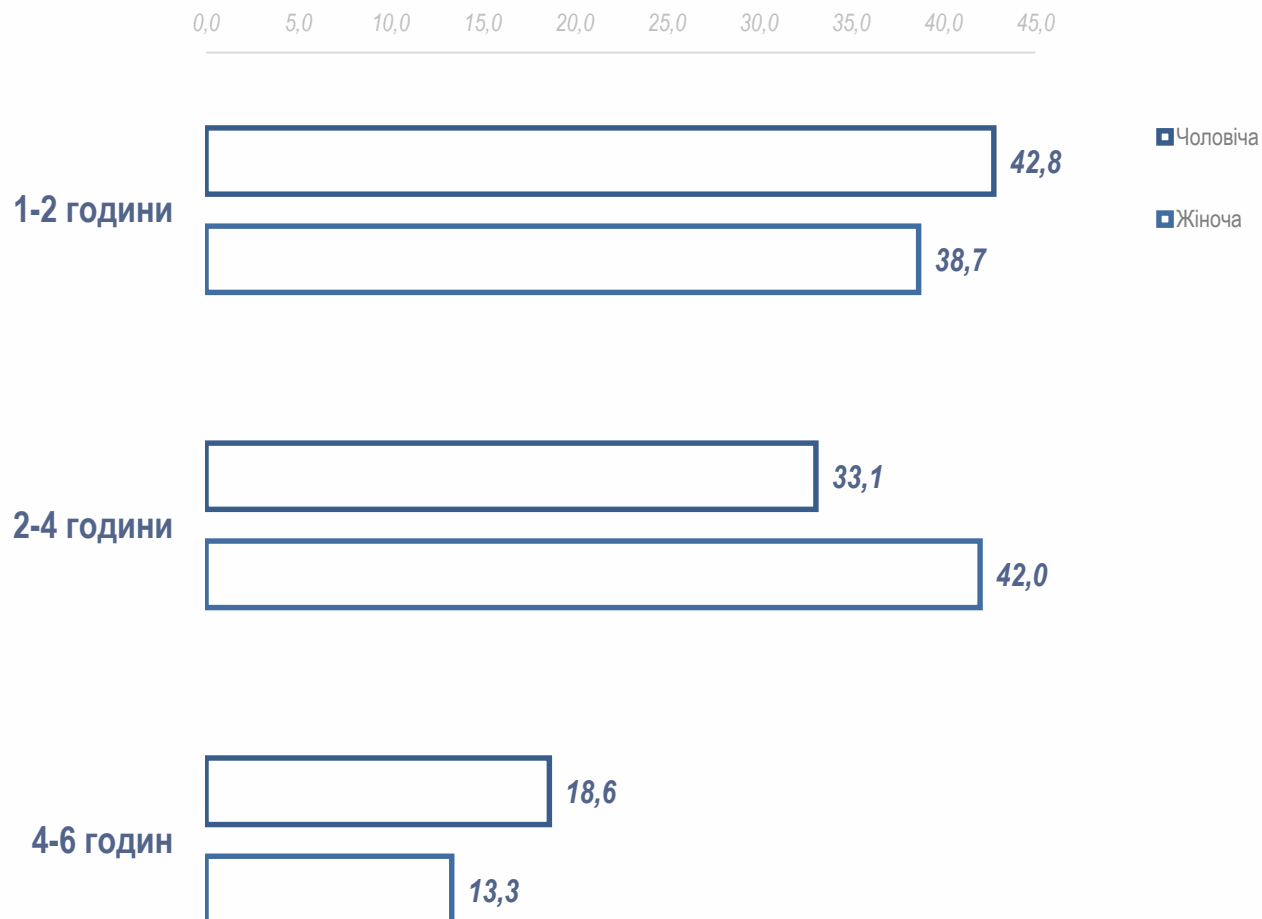
Скільки годин на тиждень Ви готові витратити на додаткове навчання? (%)





Скільки годин на тиждень Ви готові витратити на додаткове навчання? (%)

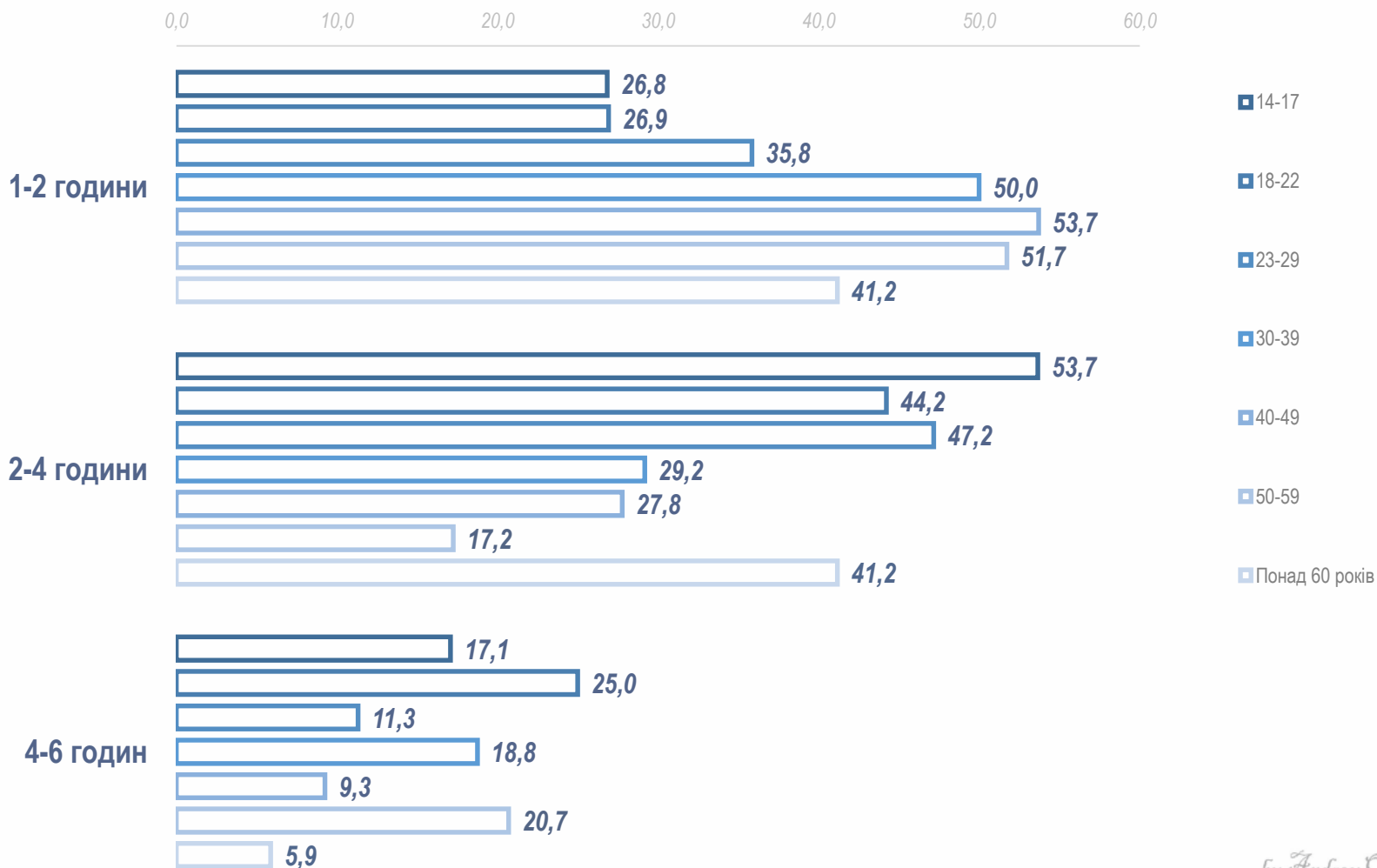
Стать респондентів





Скільки годин на тиждень Ви готові витратити на додаткове навчання? (%)

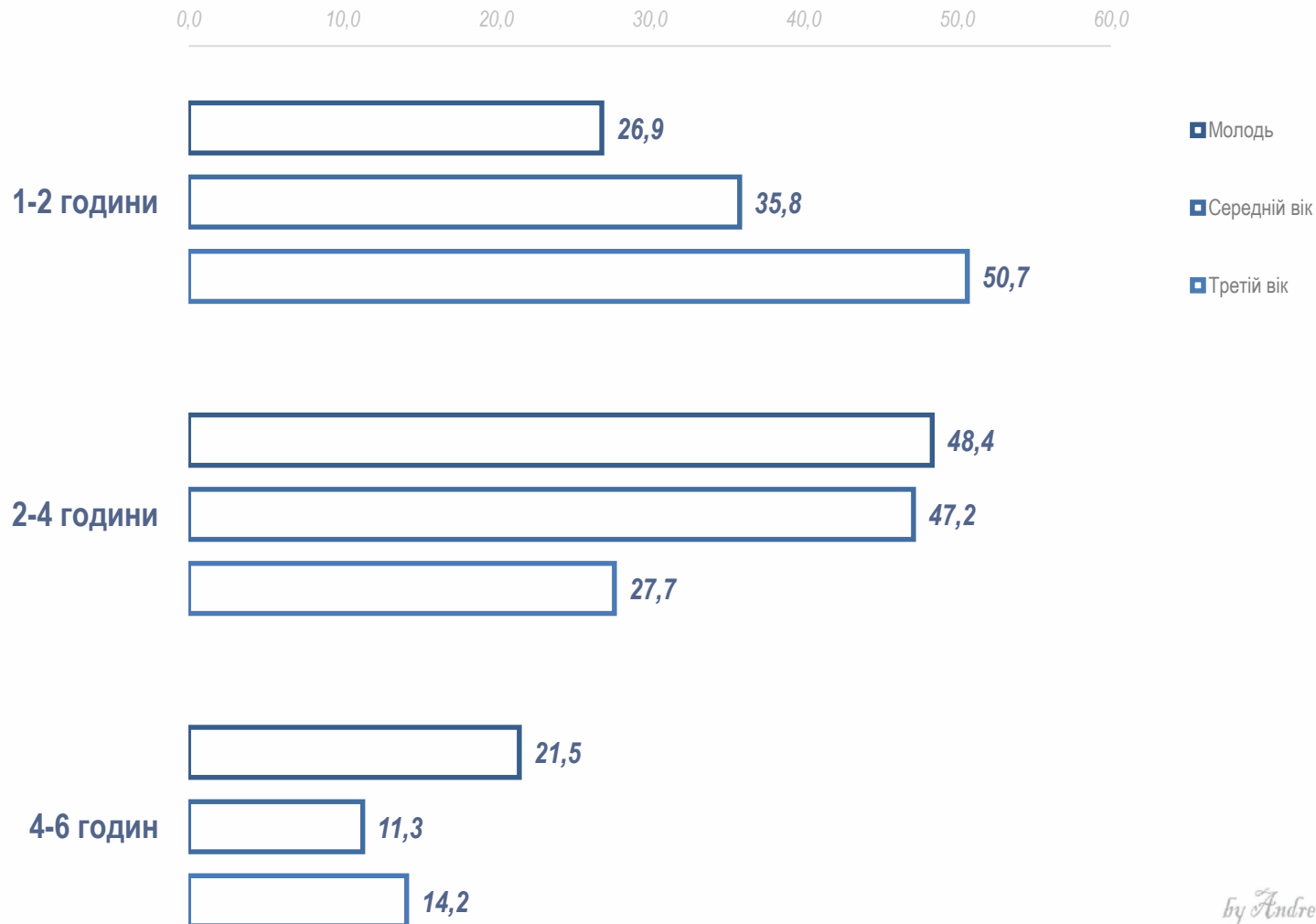
Вік респондентів





Скільки годин на тиждень Ви готові витратити на додаткове навчання? (%)

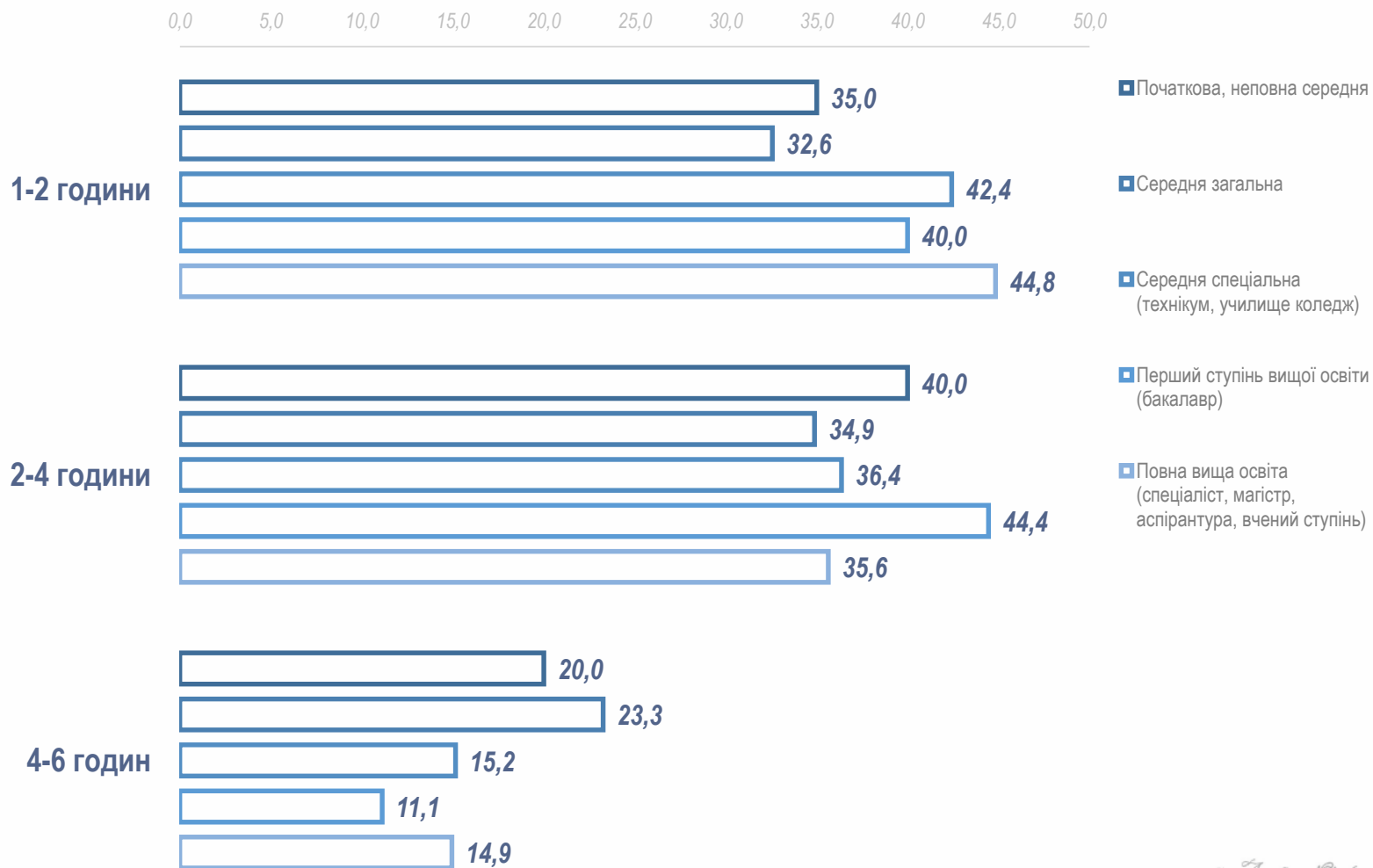
Вік респондентів





Скільки годин на тиждень Ви готові витратити на додаткове навчання? (%)

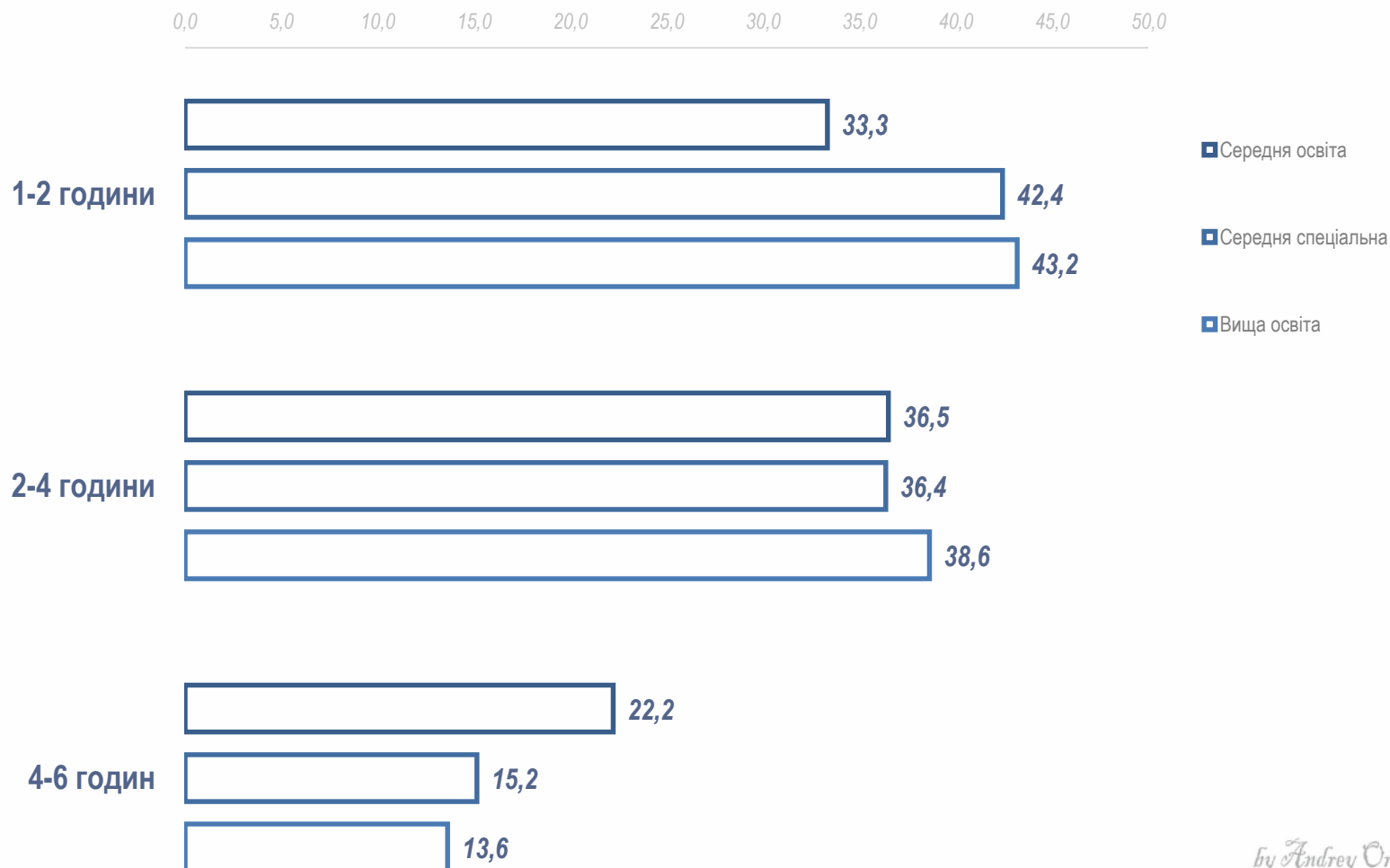
Освіта респондентів





Скільки годин на тиждень Ви готові витратити на додаткове навчання? (%)

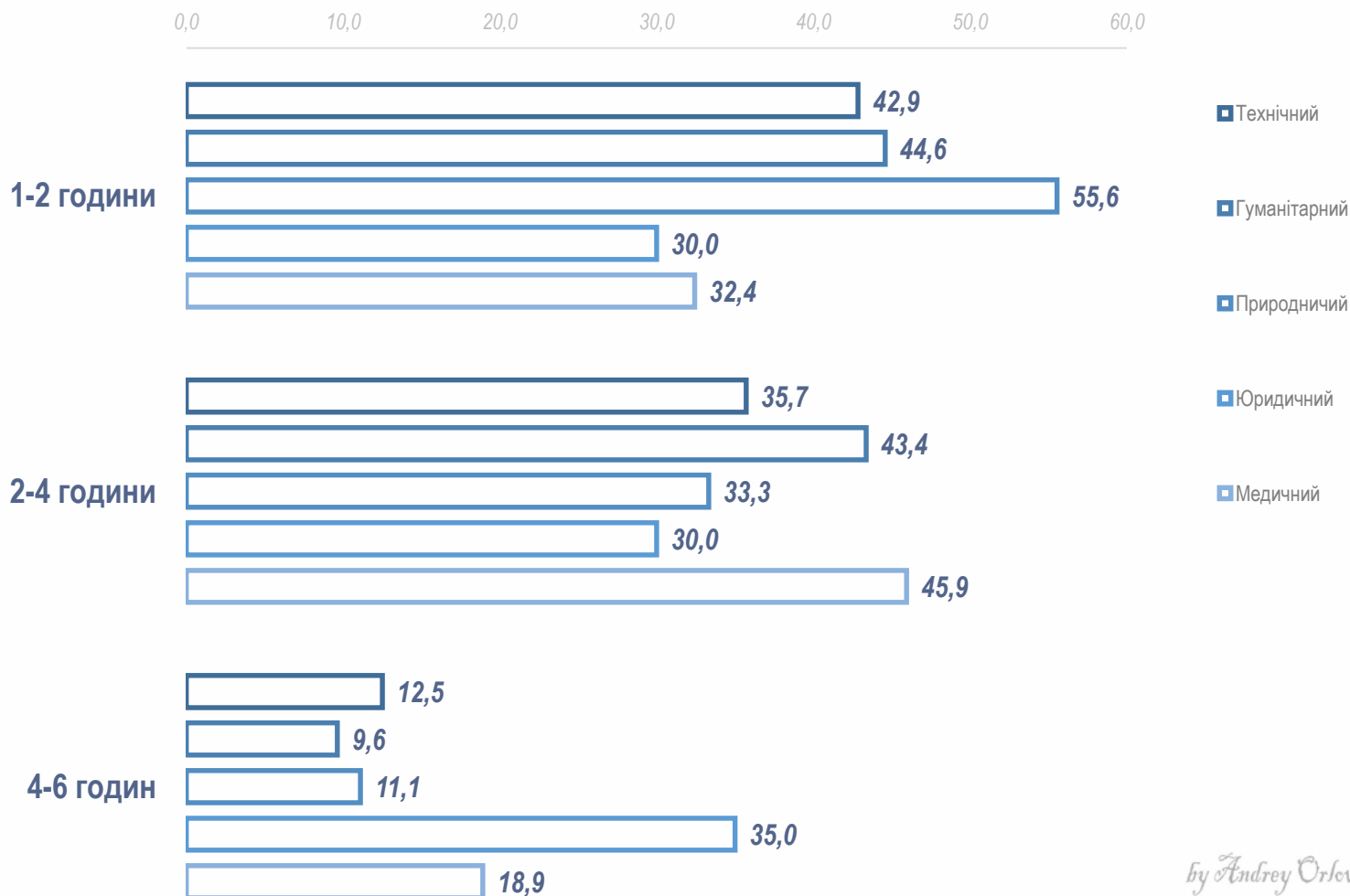
Освіта респондентів





Скільки годин на тиждень Ви готові витратити на додаткове навчання? (%)

Профіль освіти респондентів





Скільки годин на тиждень Ви готові витратити на додаткове навчання? (%)

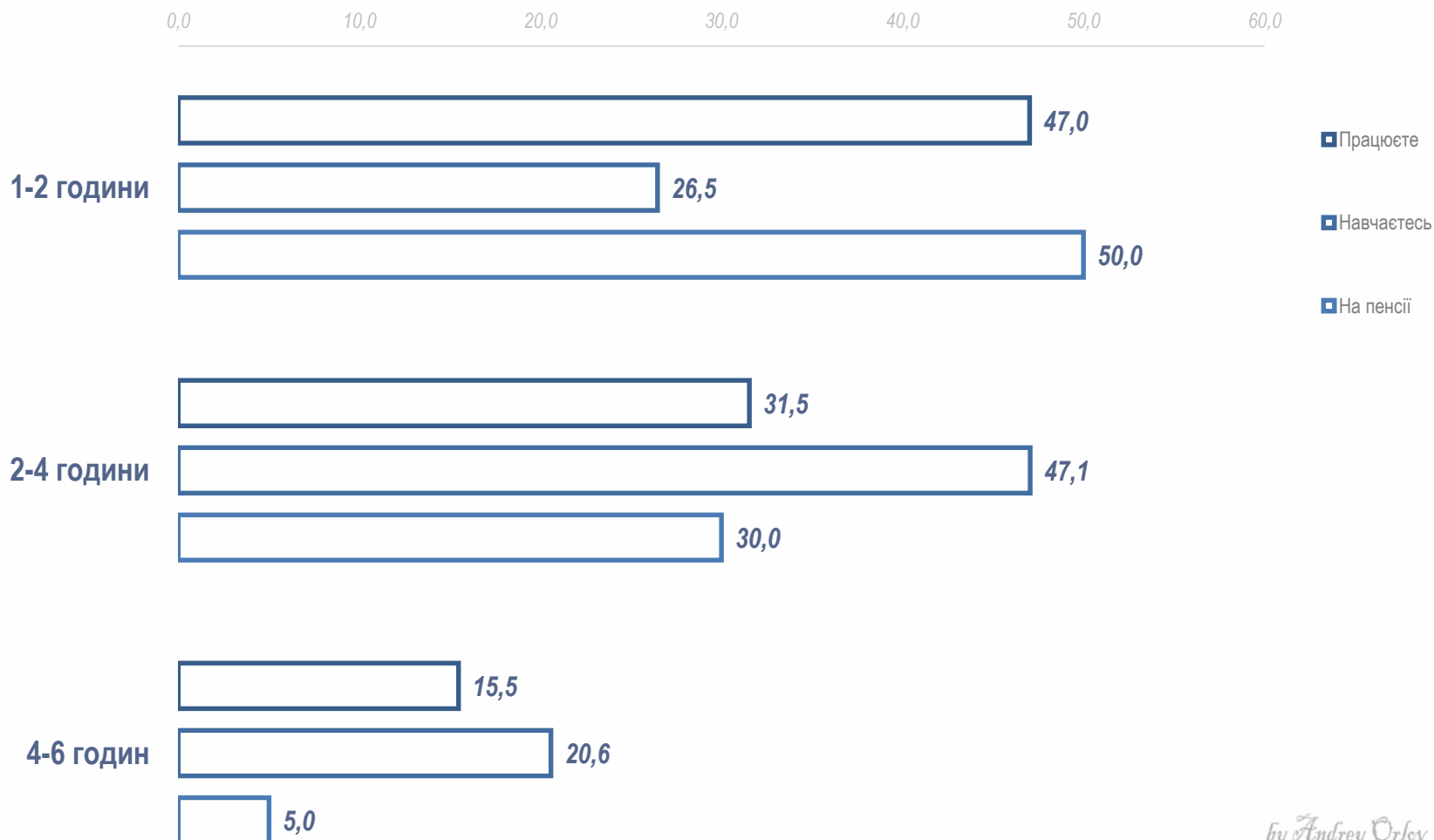
Характер зайнятості респондентів

	Професійний політик, керівний працівник держaparату	Керівник (заступник керівника) підприємства, установи, сільгосп підприємства	Службовець держaparату (посадова особа)	Спеціаліст технічного профілю (з вищою або середньою спеціальною освітою)	Спеціаліст у галузі науки, культури, охорони здоров'я, освіти, дошкільного виховання	Працівник правоохоронних органів, військовослужбовець	Підприємець у великому або середньому бізнесі	Займаюсь дрібним бізнесом, індивідуальним підприємництвом	Службовець з числа допоміжного персоналу	Кваліфікований робітник	Різнороб, підсобний робітник	Працівник сільгосп підприємства	Фермер	Учень, студент, курсант, аспірант тощо	Непрацюючий пенсіонер	Домогосподарка	Не маю постійного місця роботи, але підробляю у різних місцях залежно від обставин	Не працюю і не маю ніяких джерел доходу
1-2 години	0,0	40,0	42,9	43,8	45,5	66,7	100,0	45,0	50,0	52,4	63,6	0,0	100,0	29,2	47,4	42,9	33,3	50,0
2-4 години	0,0	40,0	14,3	31,3	40,9	0,0	0,0	35,0	25,0	28,6	9,1	0,0	0,0	51,9	31,6	47,6	33,3	12,5
4-6 годин	0,0	20,0	28,6	18,8	13,6	0,0	0,0	15,0	0,0	19,0	18,2	50,0	0,0	16,0	5,3	9,5	33,3	37,5



Скільки годин на тиждень Ви готові витратити на додаткове навчання? (%)

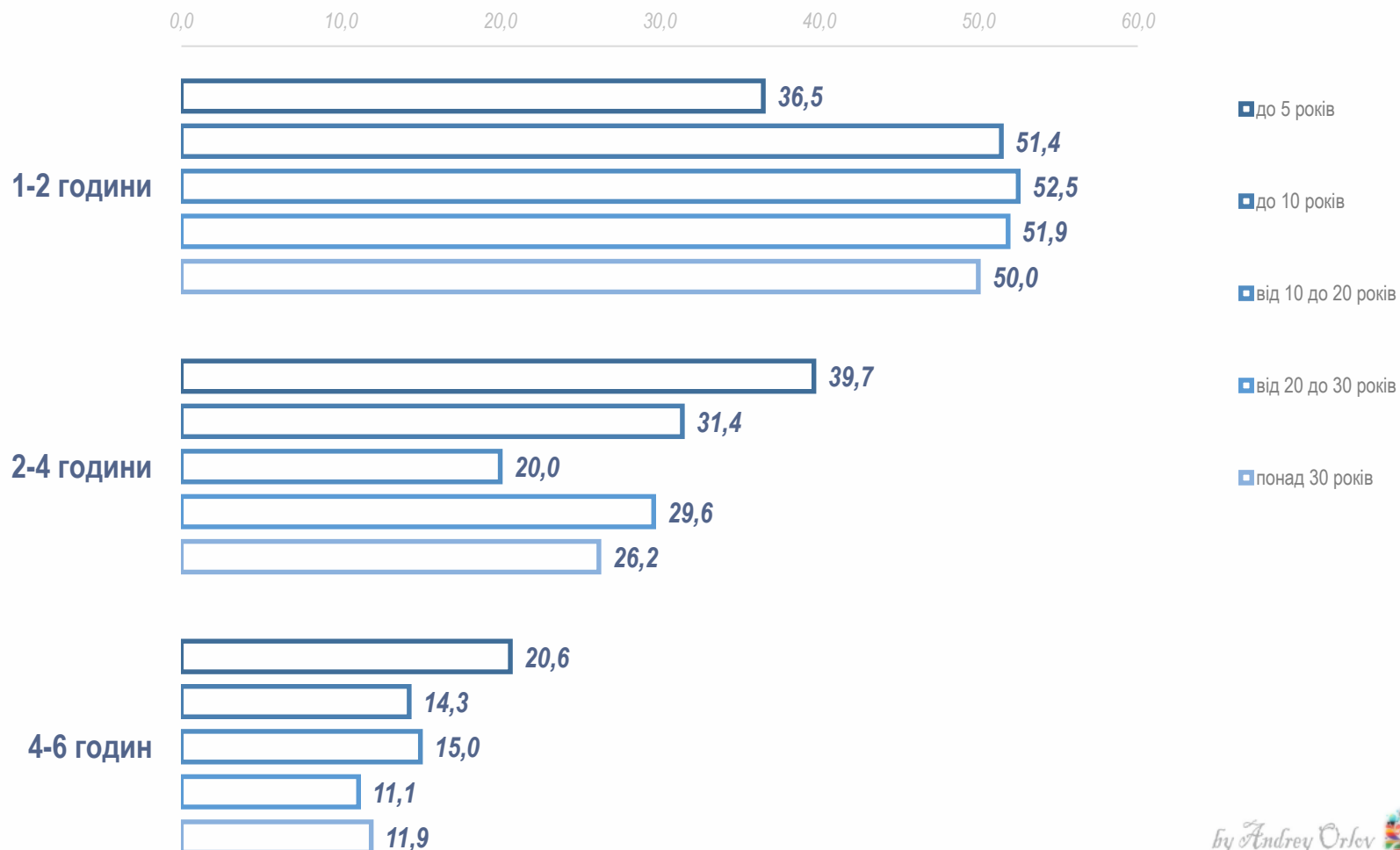
Зайнятість респондентів





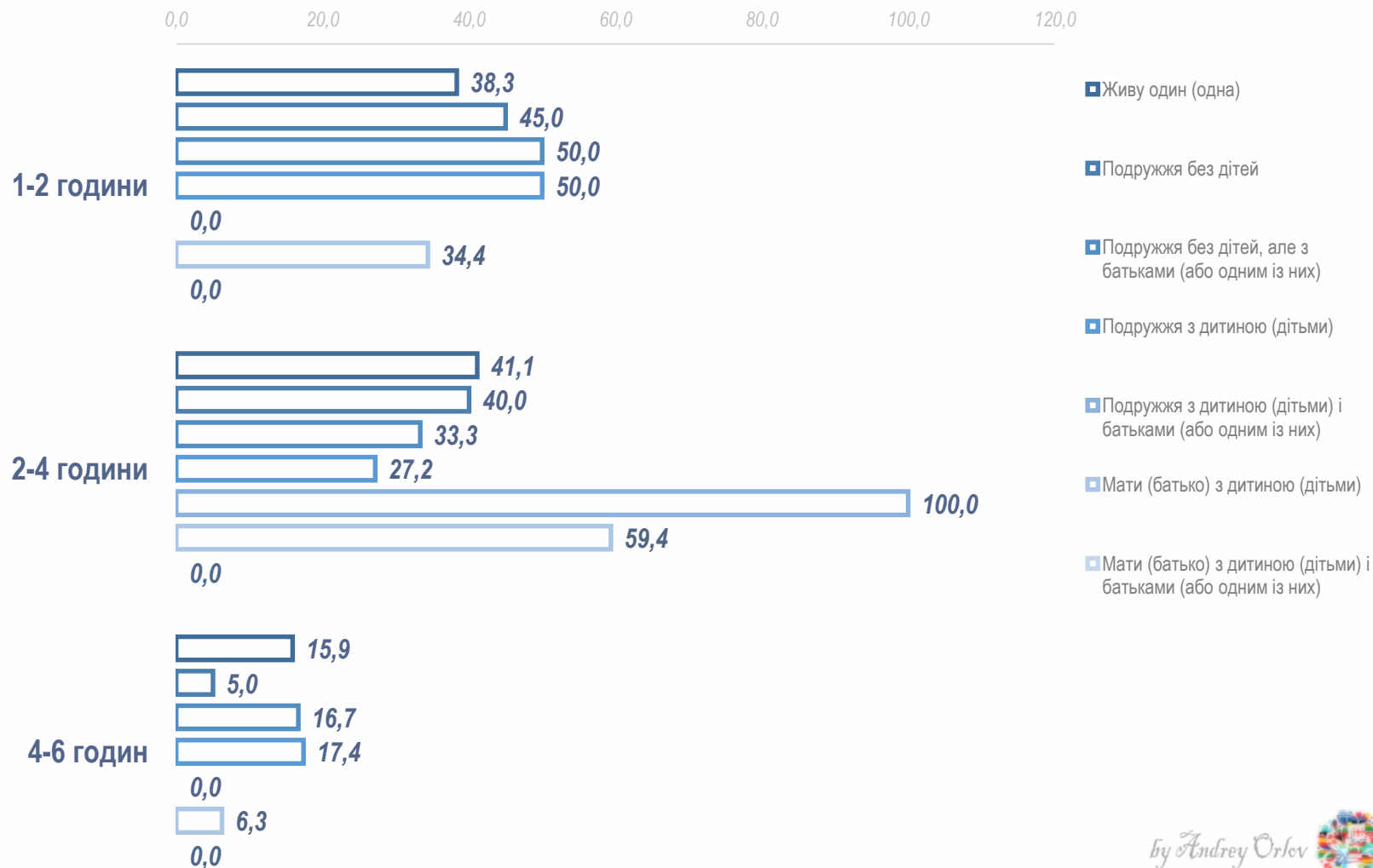
Скільки годин на тиждень Ви готові витратити на додаткове навчання? (%)

Стаж роботи респондентів





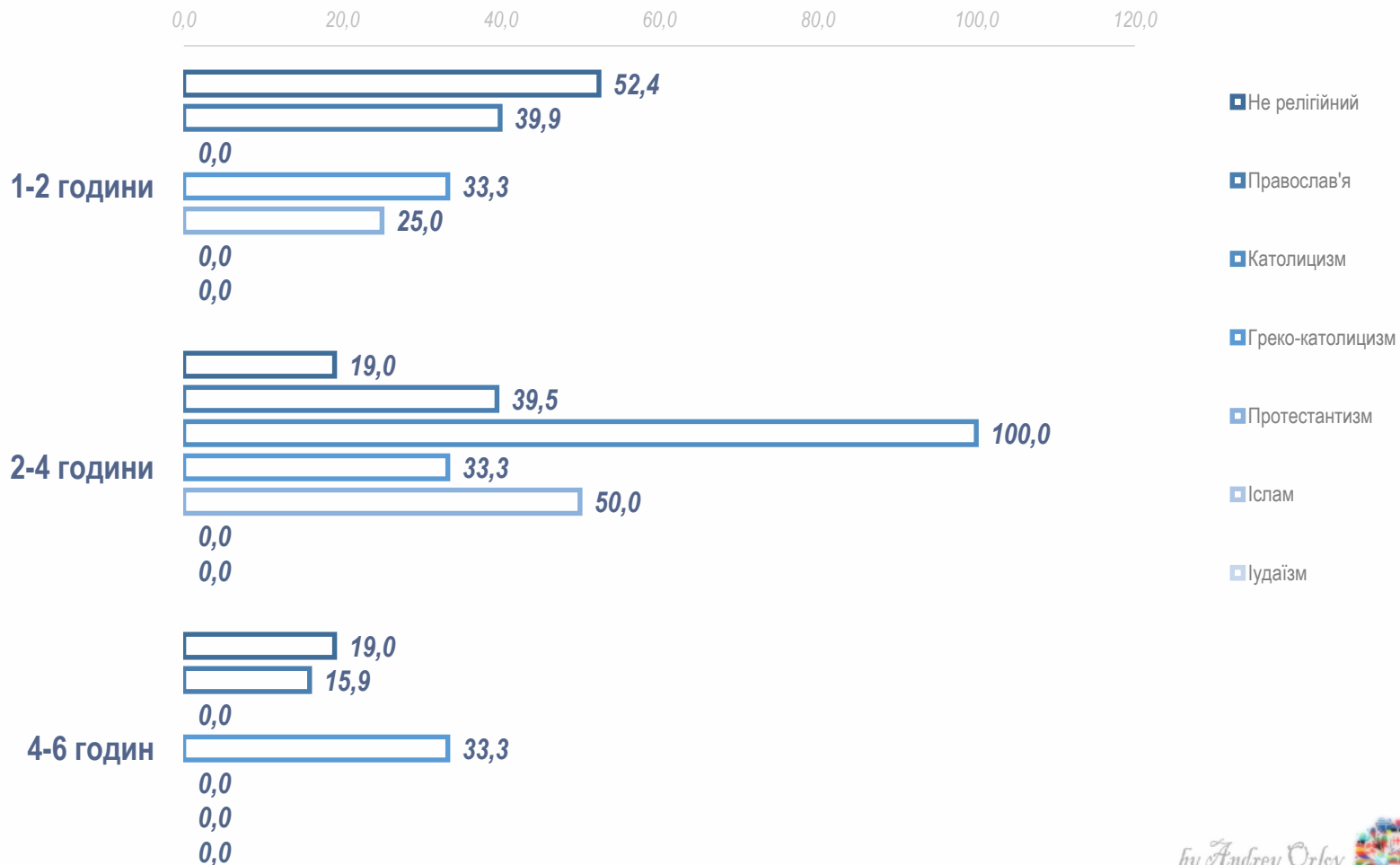
Скільки годин на тиждень Ви готові витратити на додаткове навчання? (%)





Скільки годин на тиждень Ви готові витратити на додаткове навчання? (%)


Віросповідання респондентів





Скільки годин на тиждень Ви готові витратити на додаткове навчання? (%)

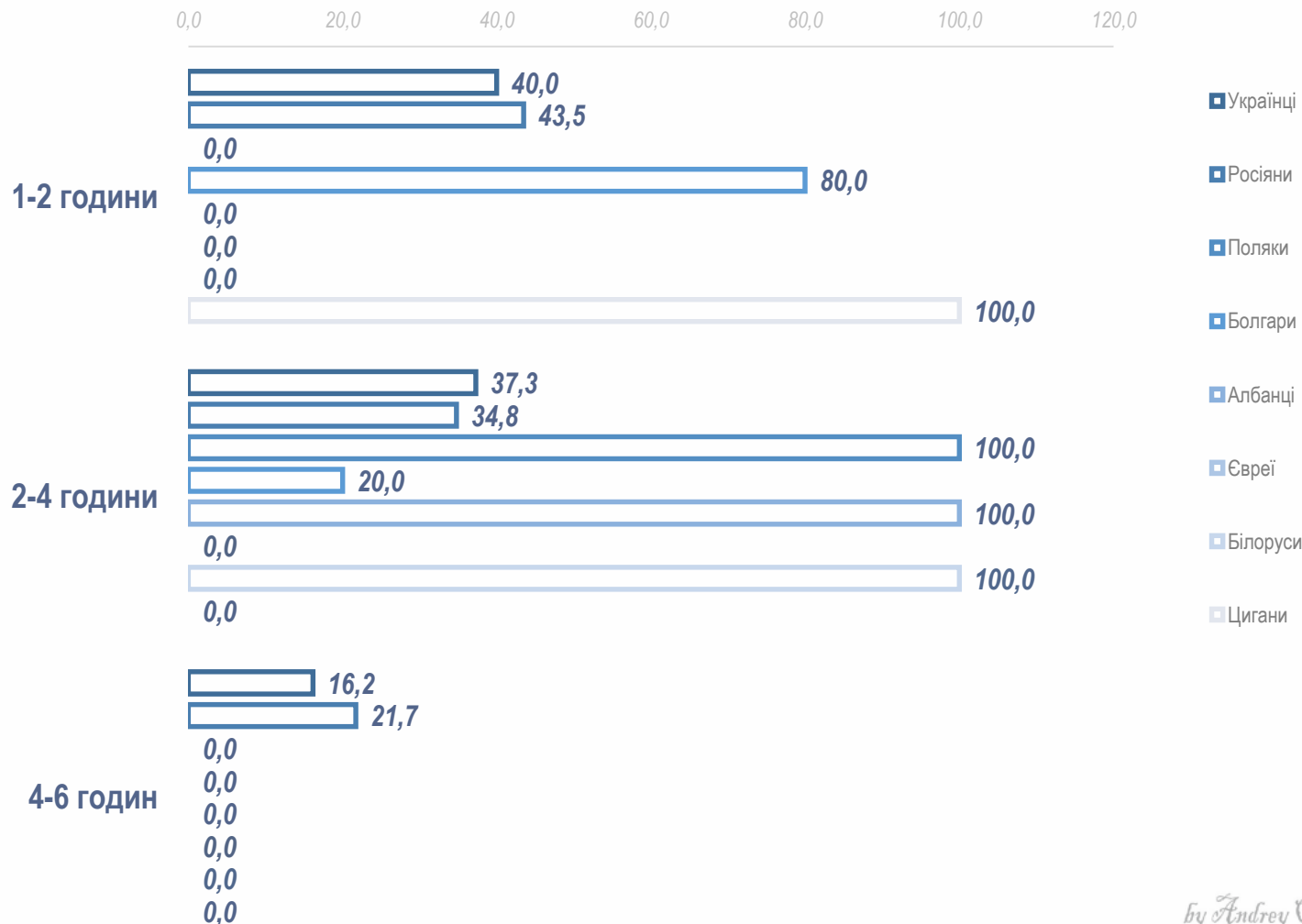
Національність батьків респондентів





Скільки годин на тиждень Ви готові витратити на додаткове навчання? (%)

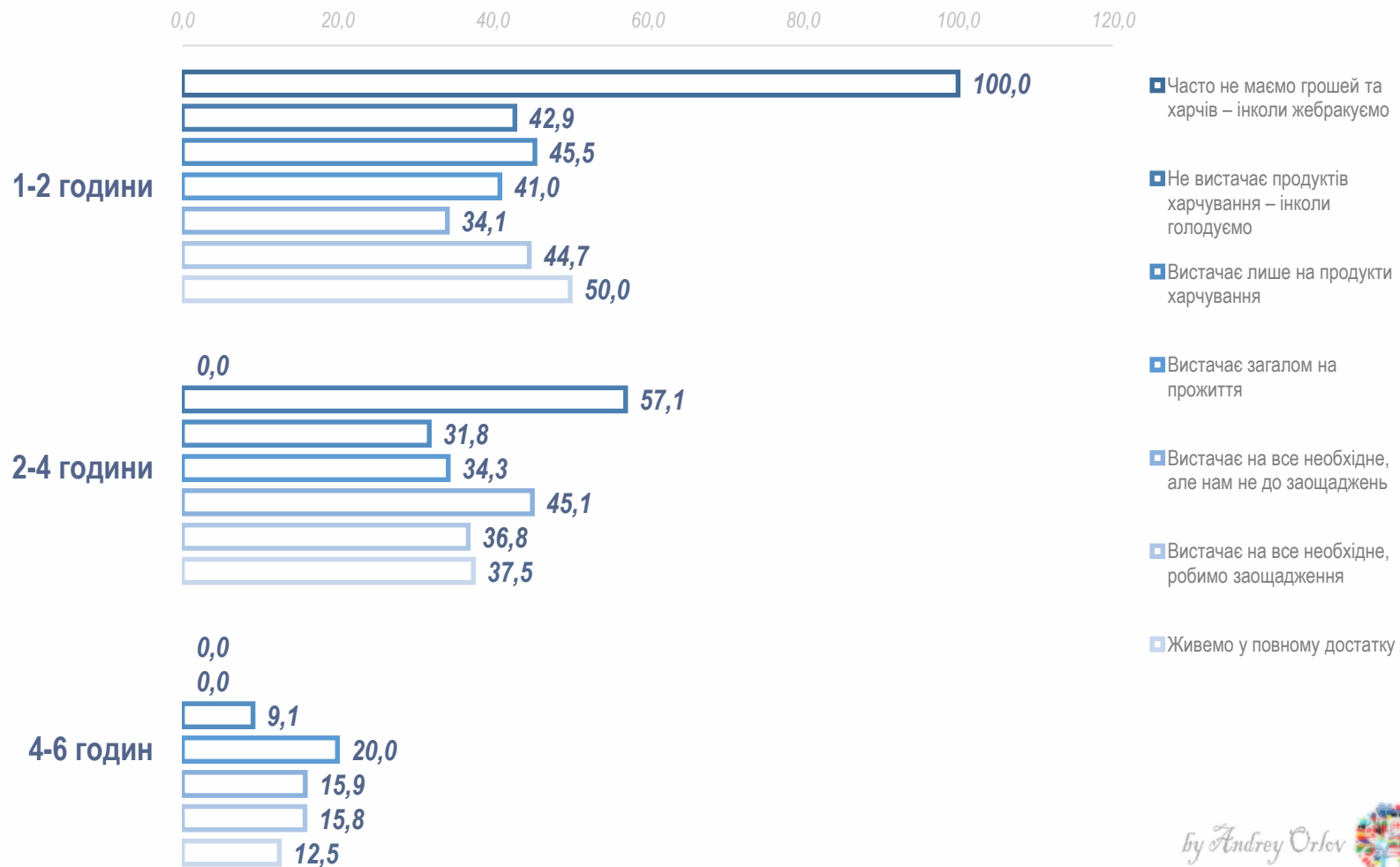
Національність респондентів





Скільки годин на тиждень Ви готові витратити на додаткове навчання? (%)

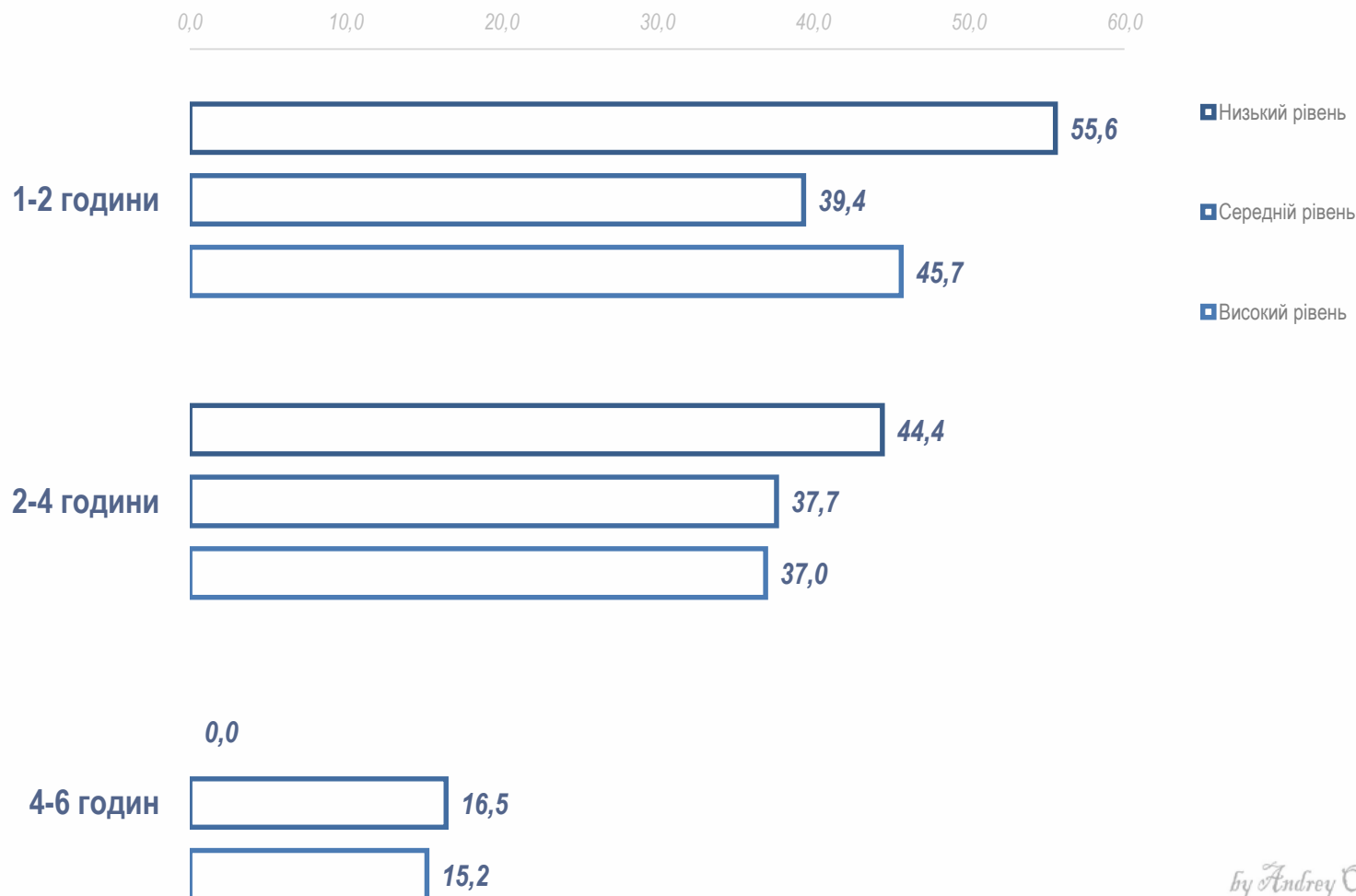
Матеріальний стан респондентів





Скільки годин на тиждень Ви готові витратити на додаткове навчання? (%)

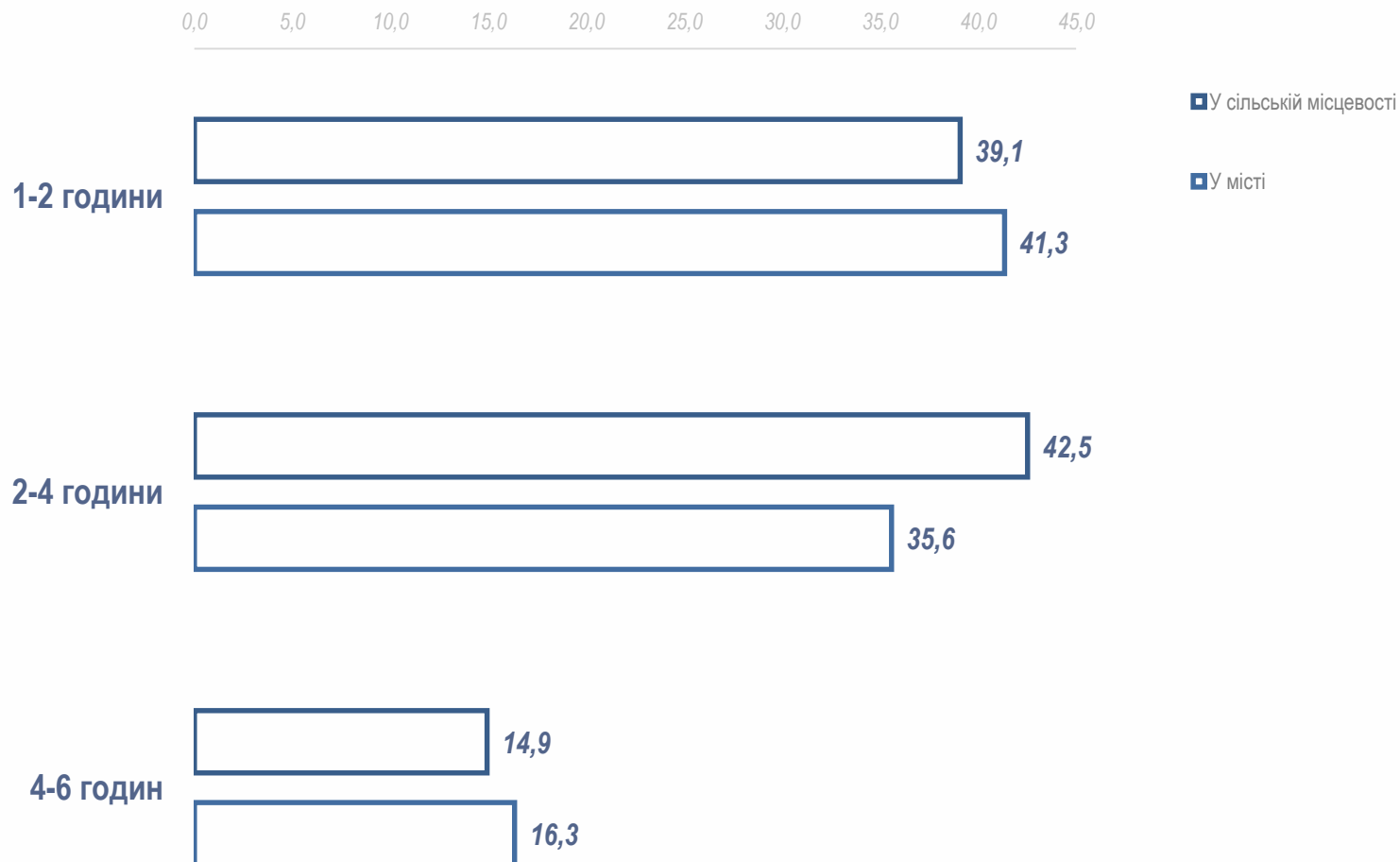
Рівень статку респондентів





Скільки годин на тиждень Ви готові витратити на додаткове навчання? (%)

Адміністративна
одиниця проживання
респондентів





Скільки годин на тиждень Ви готові витратити на додаткове навчання? (%)

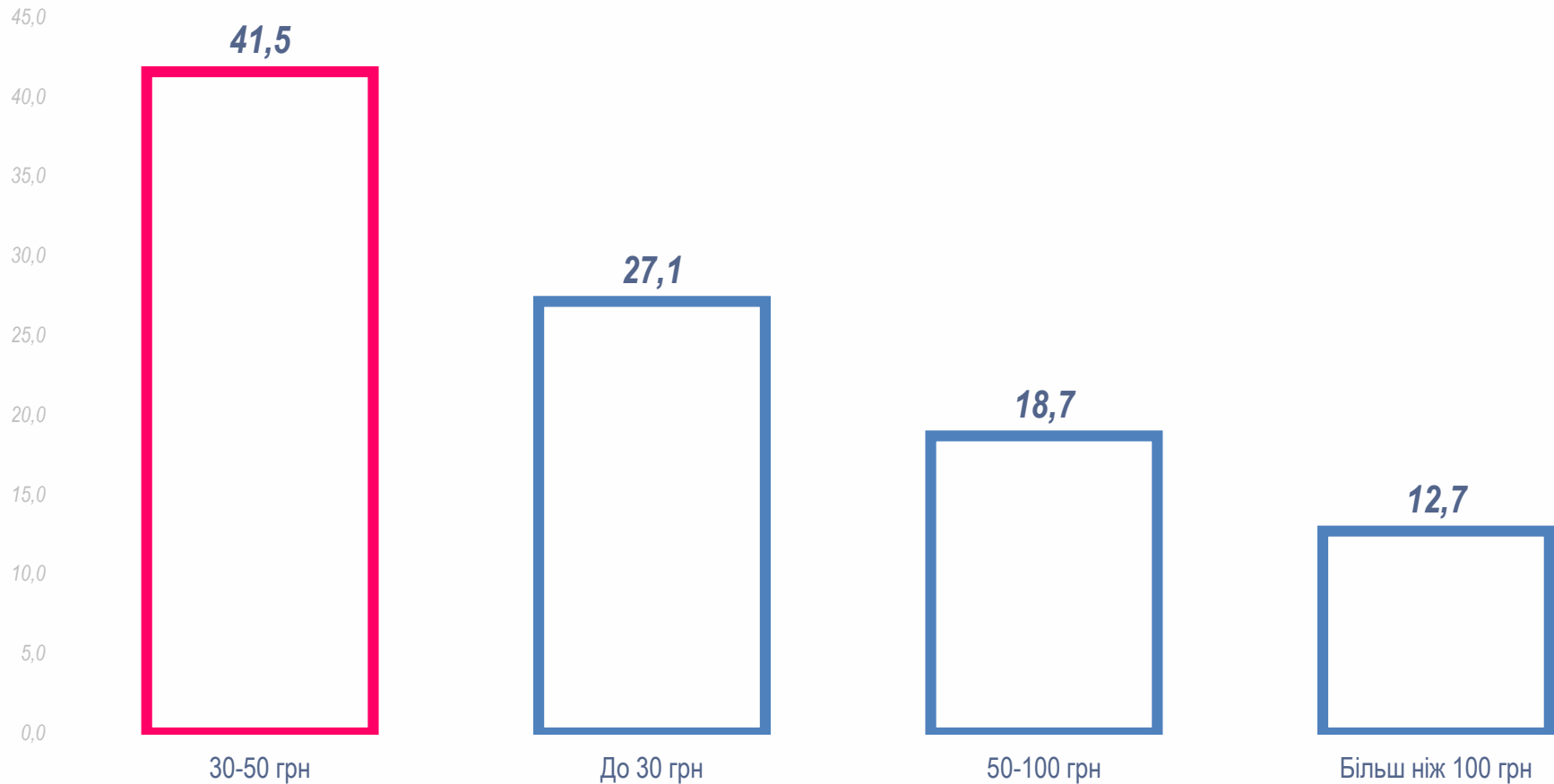
Район проживання

	ЗАПОРІЖЖЯ	ПІВНІЧ	СХІД	ЦЕНТР	ЗАХІД	ПІВДЕНЬ	МЕЛІТОПОЛЬ	БЕРДЯНСЬК
1-2 години	45,4	37,0	47,6	40,0	28,8	43,3	41,9	41,2
2-4 години	39,2	51,9	38,1	40,0	23,1	53,3	25,8	41,2
4-6 годин	12,4	7,4	9,5	20,0	34,6	3,3	19,4	11,8





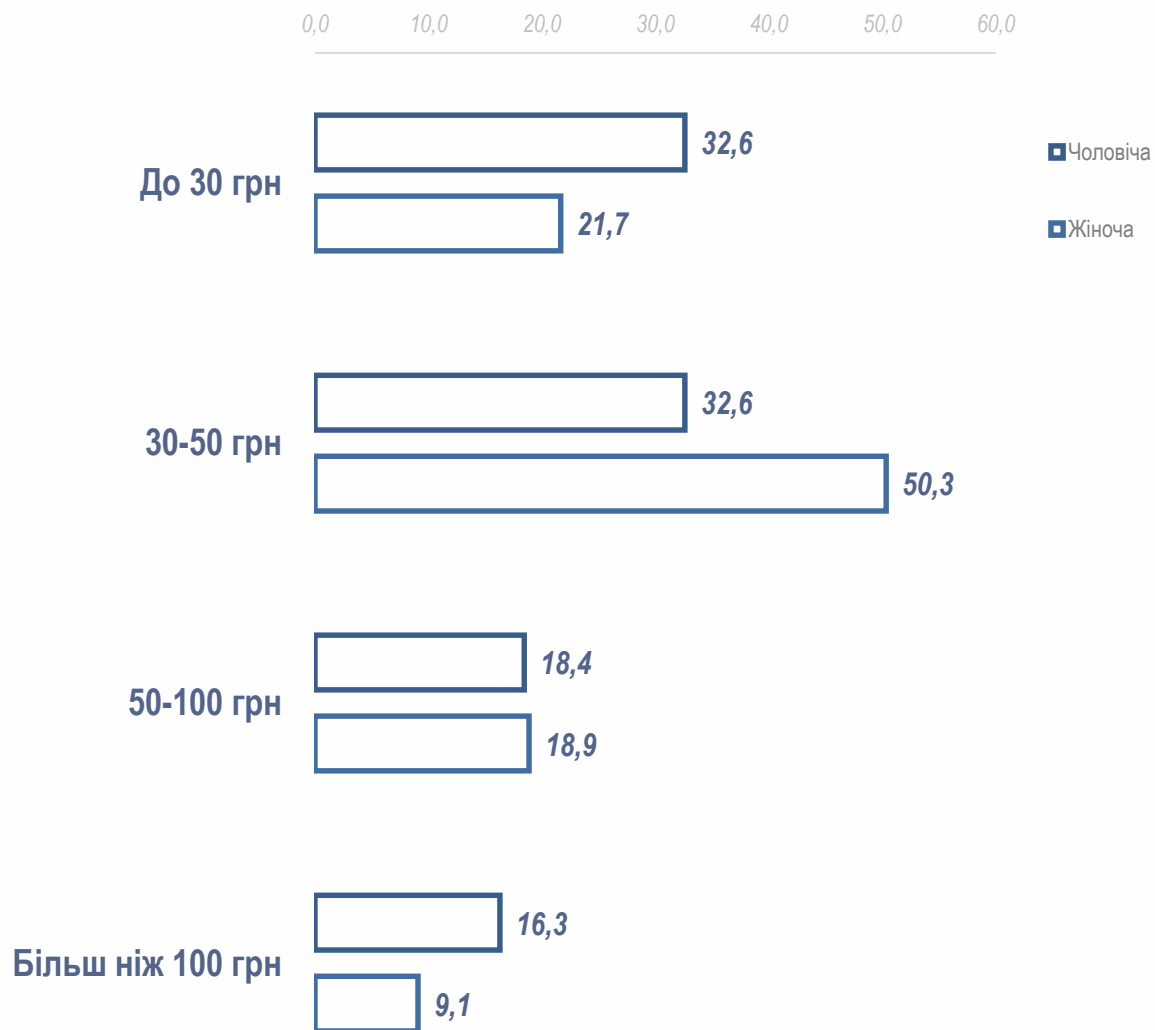
Яку суму Ви готові витратити на додаткове навчання? (із розрахунку за 2 год – 1 заняття)? (%)





Яку суму Ви готові витратити на додаткове
начання? (із розрахунку за 2 год – 1 заняття)? (%)

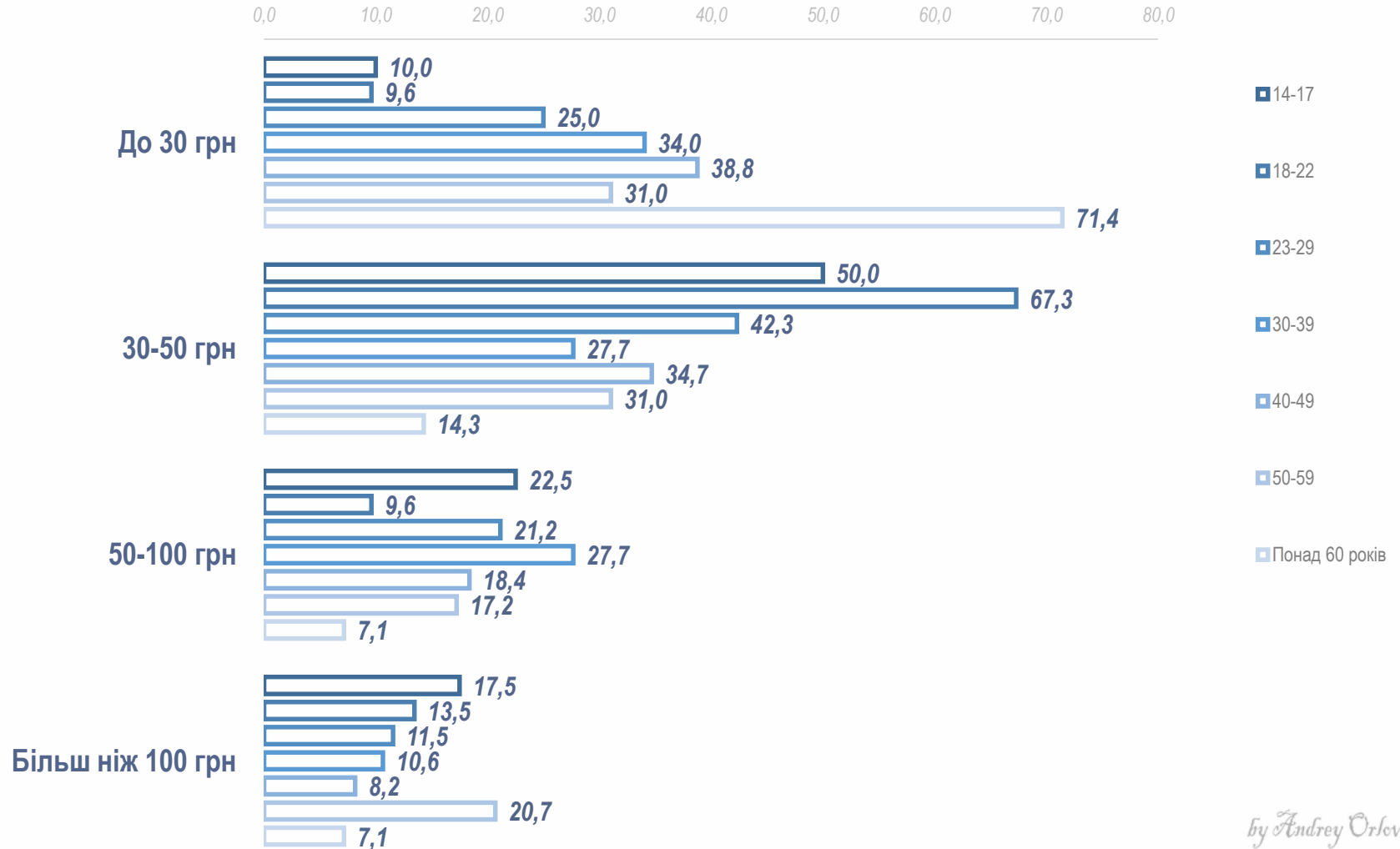
Стать респондентів





Яку суму Ви готові витратити на додаткове
начання? (із розрахунку за 2 год – 1 заняття)? (%)

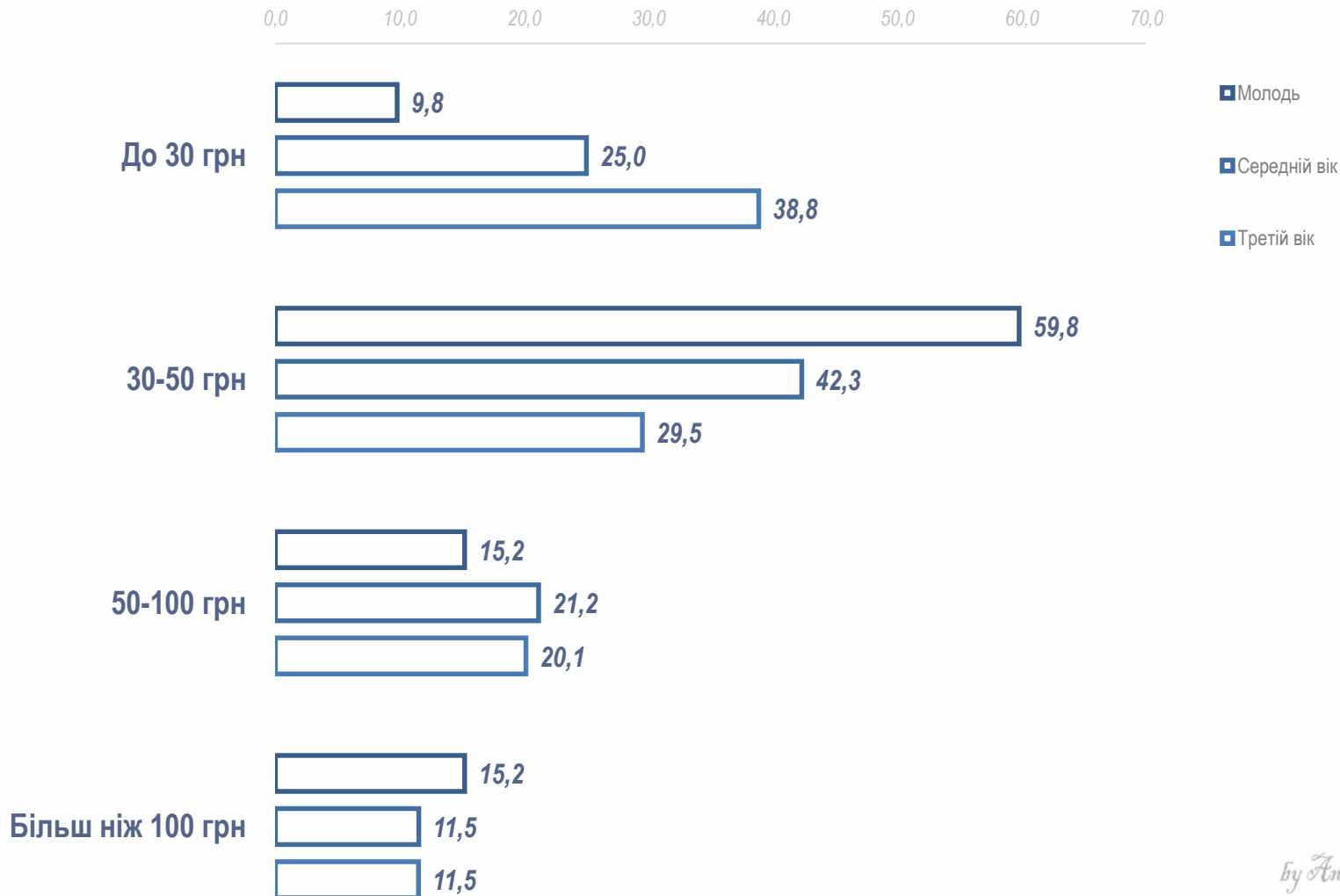
Вік респондентів





Яку суму Ви готові витратити на додаткове
начання? (із розрахунку за 2 год – 1 заняття)? (%)

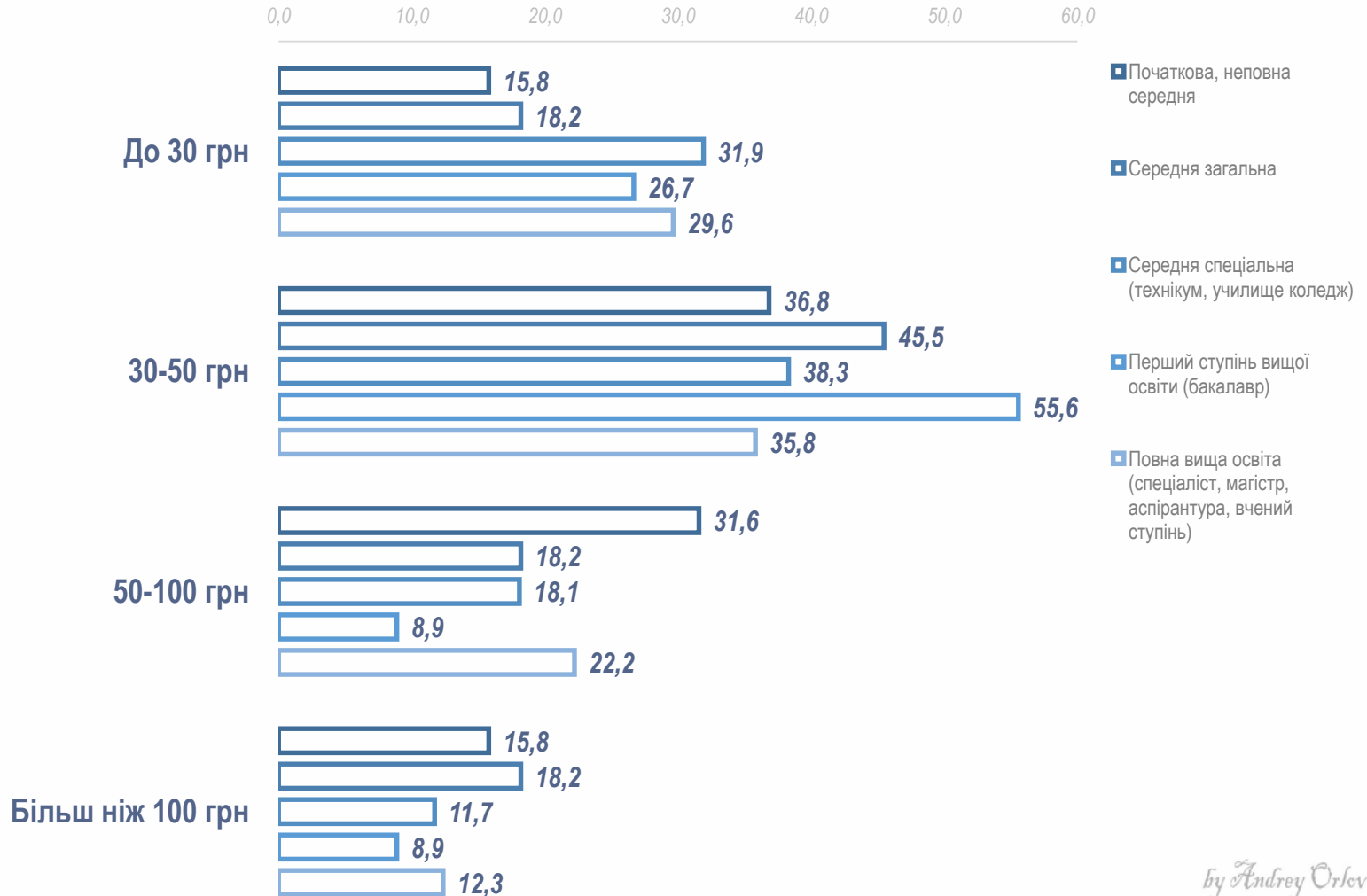
Вік респондентів





Яку суму Ви готові витратити на додаткове навчання? (із розрахунку за 2 год – 1 заняття)? (%)

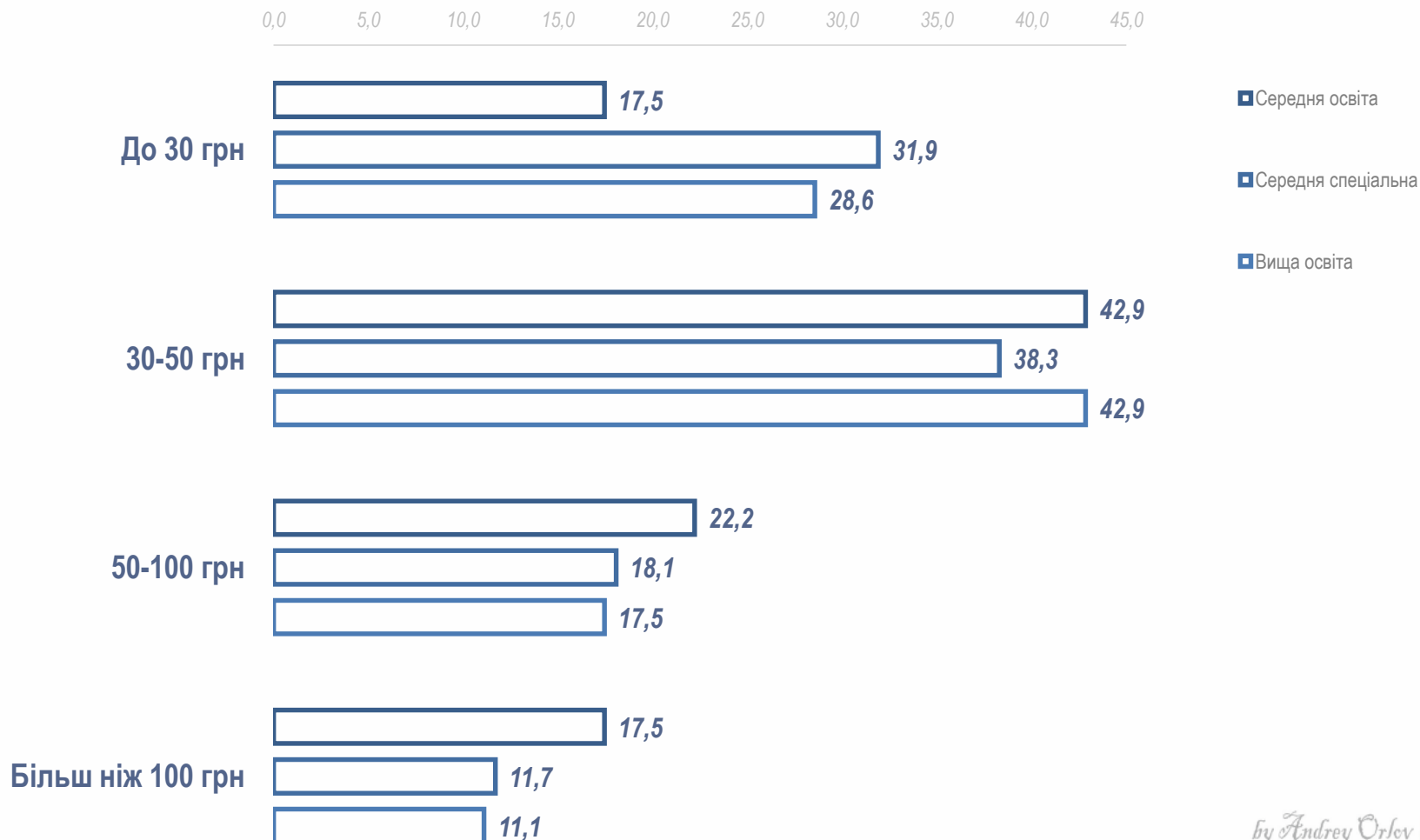
Освіта респондентів





Яку суму Ви готові витратити на додаткове навчання? (із розрахунку за 2 год – 1 заняття)? (%)

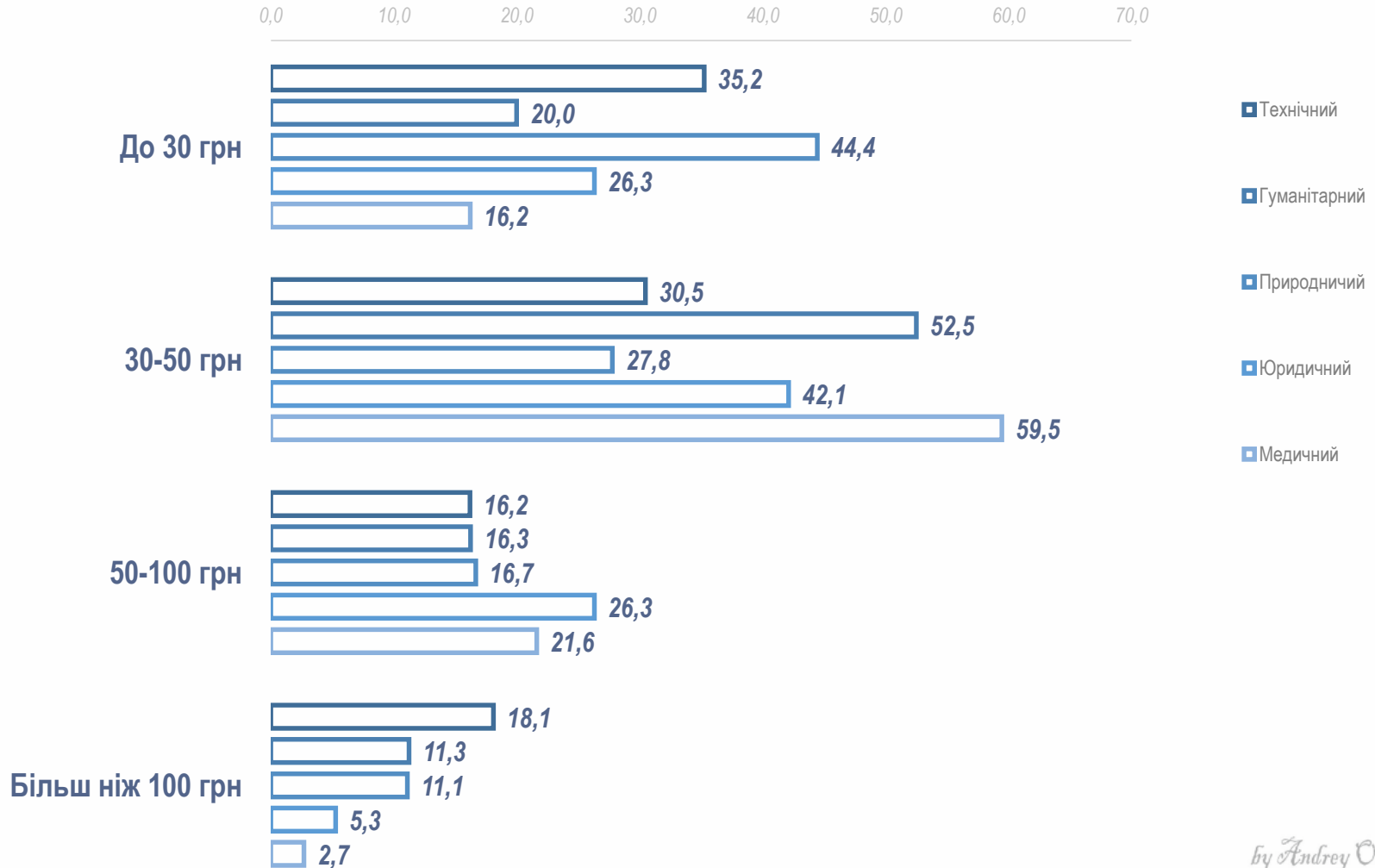
Освіта респондентів





Яку суму Ви готові витратити на додаткове навчання? (із розрахунку за 2 год – 1 заняття)? (%)

Профіль освіти респондентів





Яку суму Ви готові витратити на додаткове
начання? (із розрахунку за 2 год – 1 заняття)? (%)

Характер зайнятості
респондентів

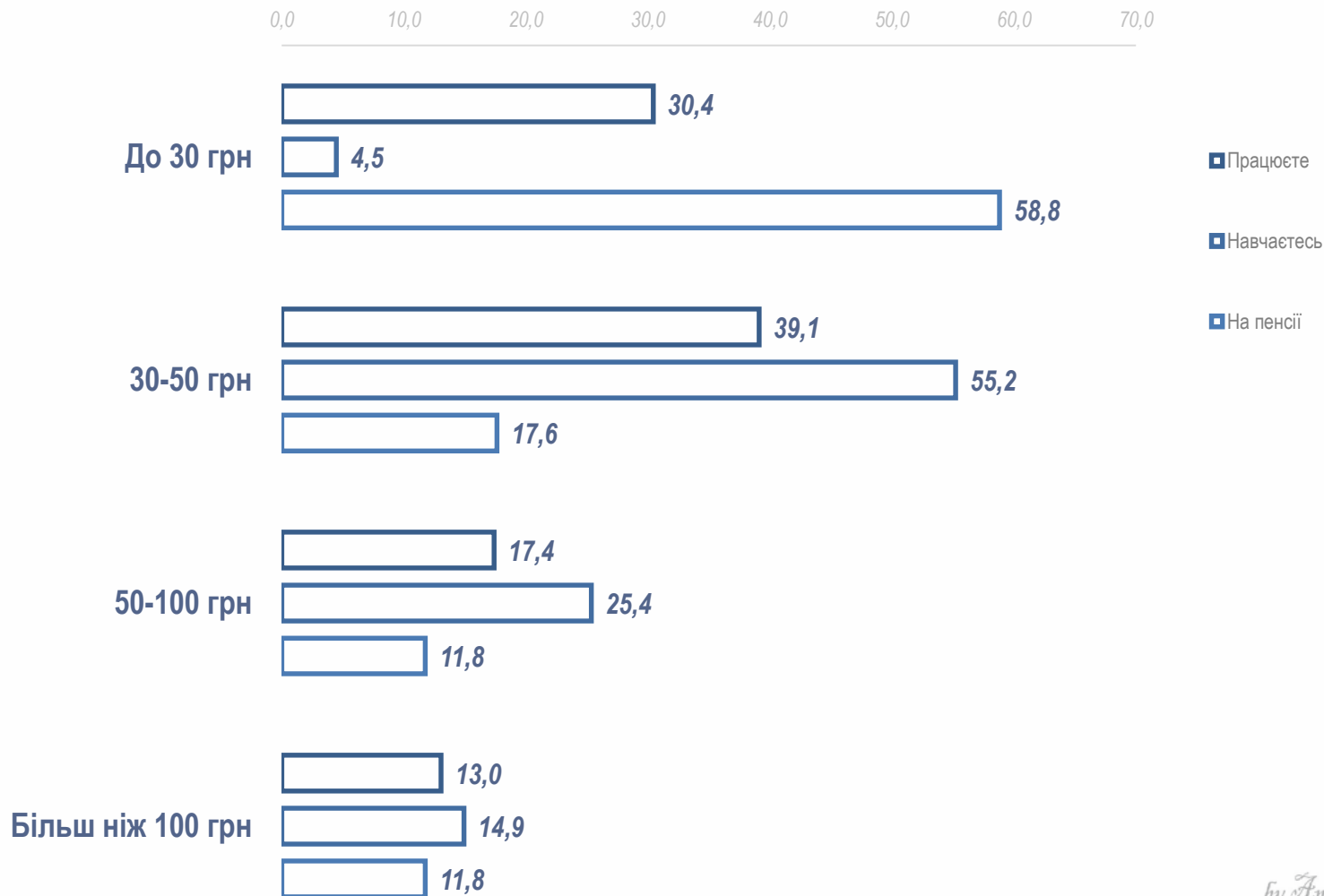
	Професійний політик, керівний працівник держaparату	Керівник (заступник керівника) підприємства, установи, сільгосп підприємства	Службовець держaparату (посадова особа)	Спеціаліст технічного профілю (з вищою або середньою спеціальною освітою)	Спеціаліст у галузі науки, культури, охорони здоров'я, освіти, дошкільного виховання	Працівник правоохоронних органів, військовослужбовець	Підприємець у великому або середньому бізнесі	Займаюсь дрібним бізнесом, індивідуальним підприємництвом	Службовець з числа допоміжного персоналу	Кваліфікований робітник	Різнороб, підсобний робітник	Працівник сільгосп підприємства	Фермер	Учень, студент, курсант, аспірант тощо	Непрацюючий пенсіонер	Домогосподарка	Не маю постійного місця роботи, але підробляю у різних місцях залежно від обставин	Не працюю і не маю ніяких джерел доходу
До 30 грн	0,0	40,0	28,6	34,5	20,0	0,0	0,0	47,4	75,0	28,6	40,0	0,0	0,0	14,3	62,5	38,1	0,0	37,5
30-50 грн	0,0	40,0	14,3	20,7	55,0	66,7	100,0	42,1	0,0	42,9	10,0	50,0	100,0	59,0	12,5	28,6	33,3	12,5
50-100 грн	0,0	0,0	28,6	17,2	25,0	33,3	0,0	5,3	25,0	14,3	40,0	0,0	0,0	15,2	12,5	23,8	33,3	37,5
Більш ніж 100 грн	0,0	20,0	28,6	27,6	0,0	0,0	0,0	5,3	0,0	14,3	10,0	50,0	0,0	11,4	12,5	9,5	33,3	12,5





Яку суму Ви готові витратити на додаткове
начання? (із розрахунку за 2 год – 1 заняття)? (%)

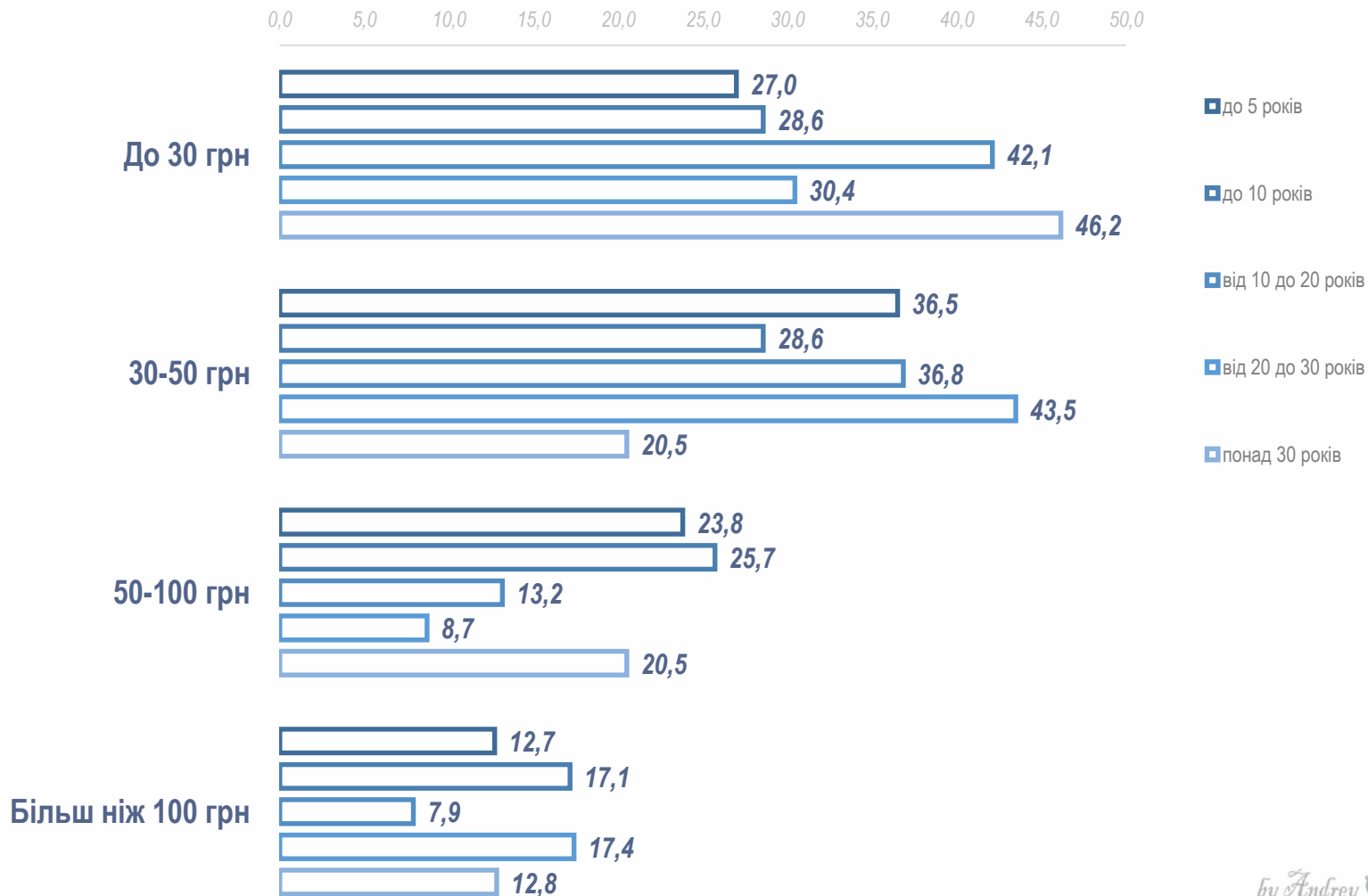
Зайнятість
респондентів





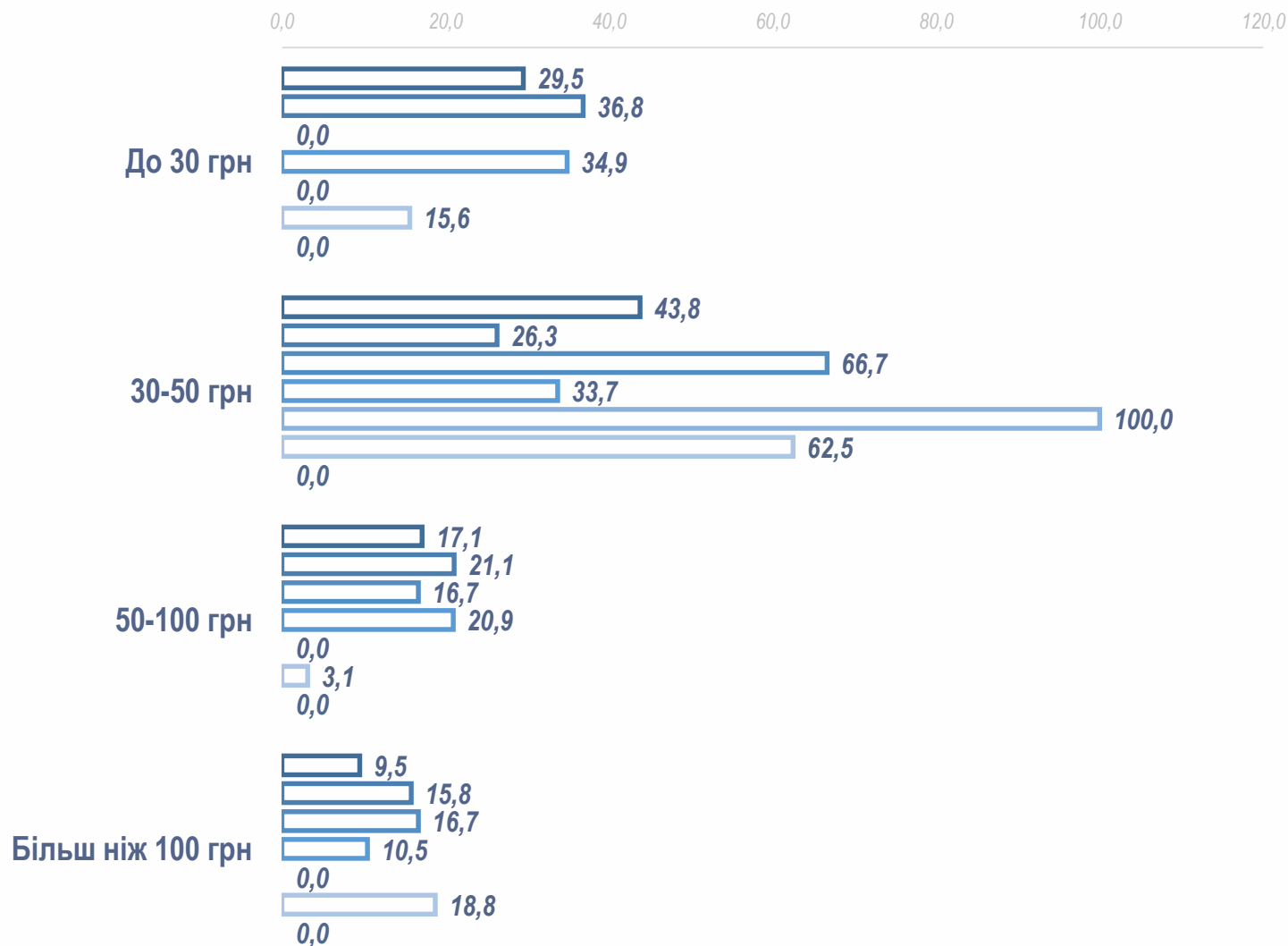
Яку суму Ви готові витратити на додаткове навчання? (із розрахунку за 2 год – 1 заняття)? (%)

Стаж роботи респондентів





Яку суму Ви готові витратити на додаткове навчання? (із розрахунку за 2 год – 1 заняття)? (%)



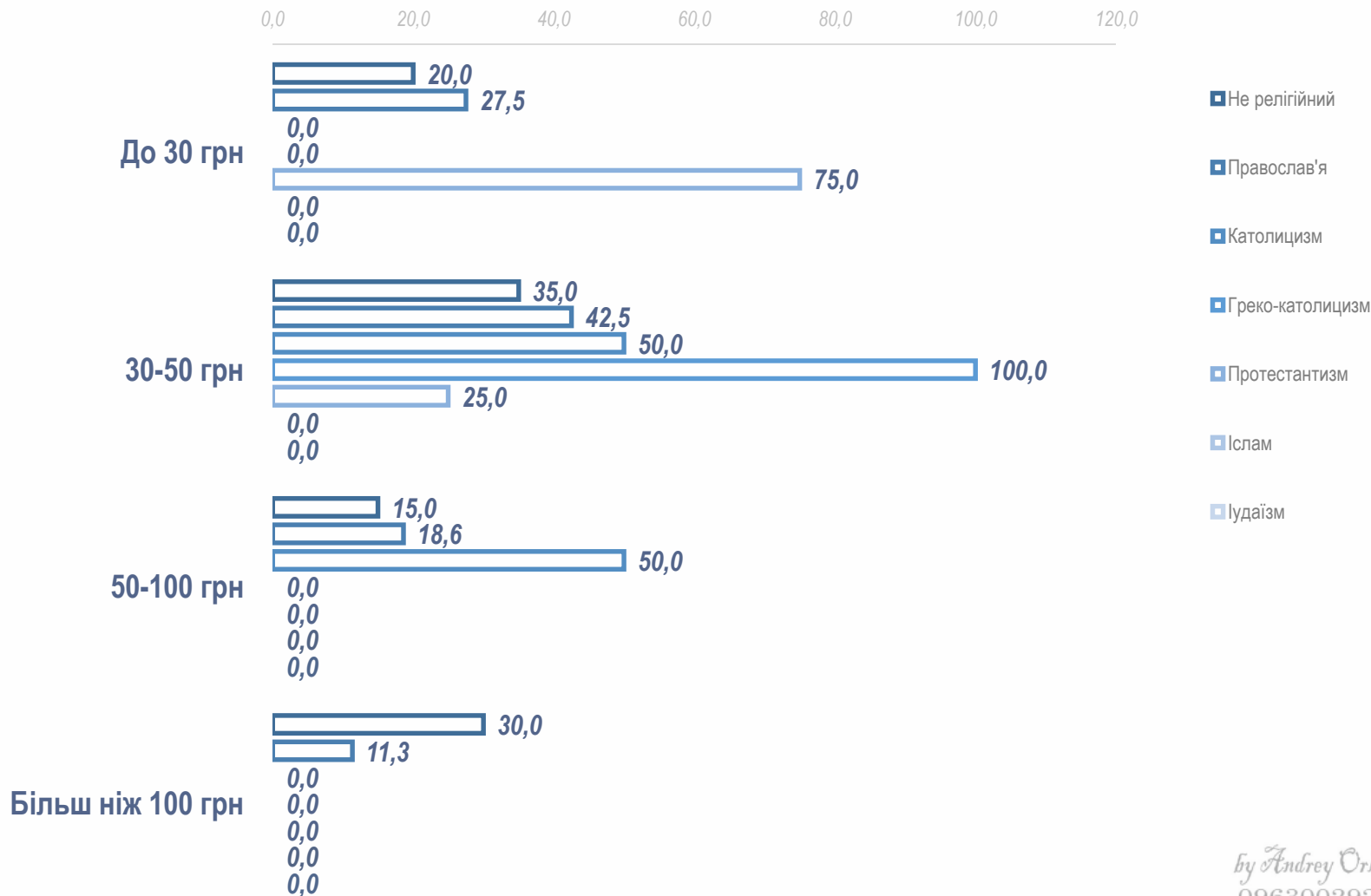
Сімейний стан респондентів

- Живу один (одна)
- Подружжя без дітей
- Подружжя без дітей, але з батьками (або одним із них)
- Подружжя з дитиною (дітьми)
- Подружжя з дитиною (дітьми) і батьками (або одним із них)
- Мати (батько) з дитиною (дітьми)
- Мати (батько) з дитиною (дітьми) і батьками (або одним із них)



Яку суму Ви готові витратити на додаткове навчання? (із розрахунку за 2 год – 1 заняття)? (%)

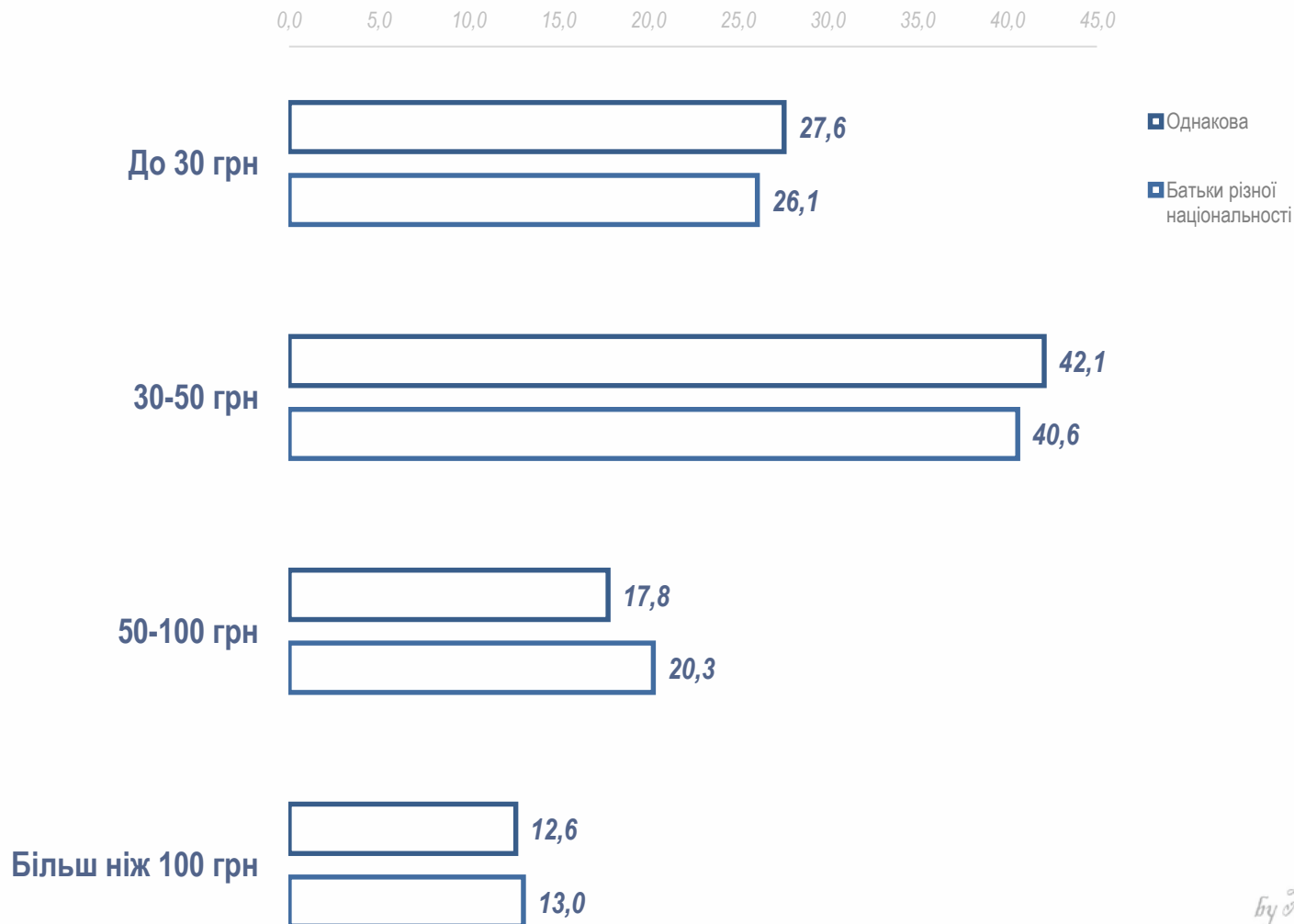
Віросповідання респондентів





Яку суму Ви готові витратити на додаткове
начання? (із розрахунку за 2 год – 1 заняття)? (%)

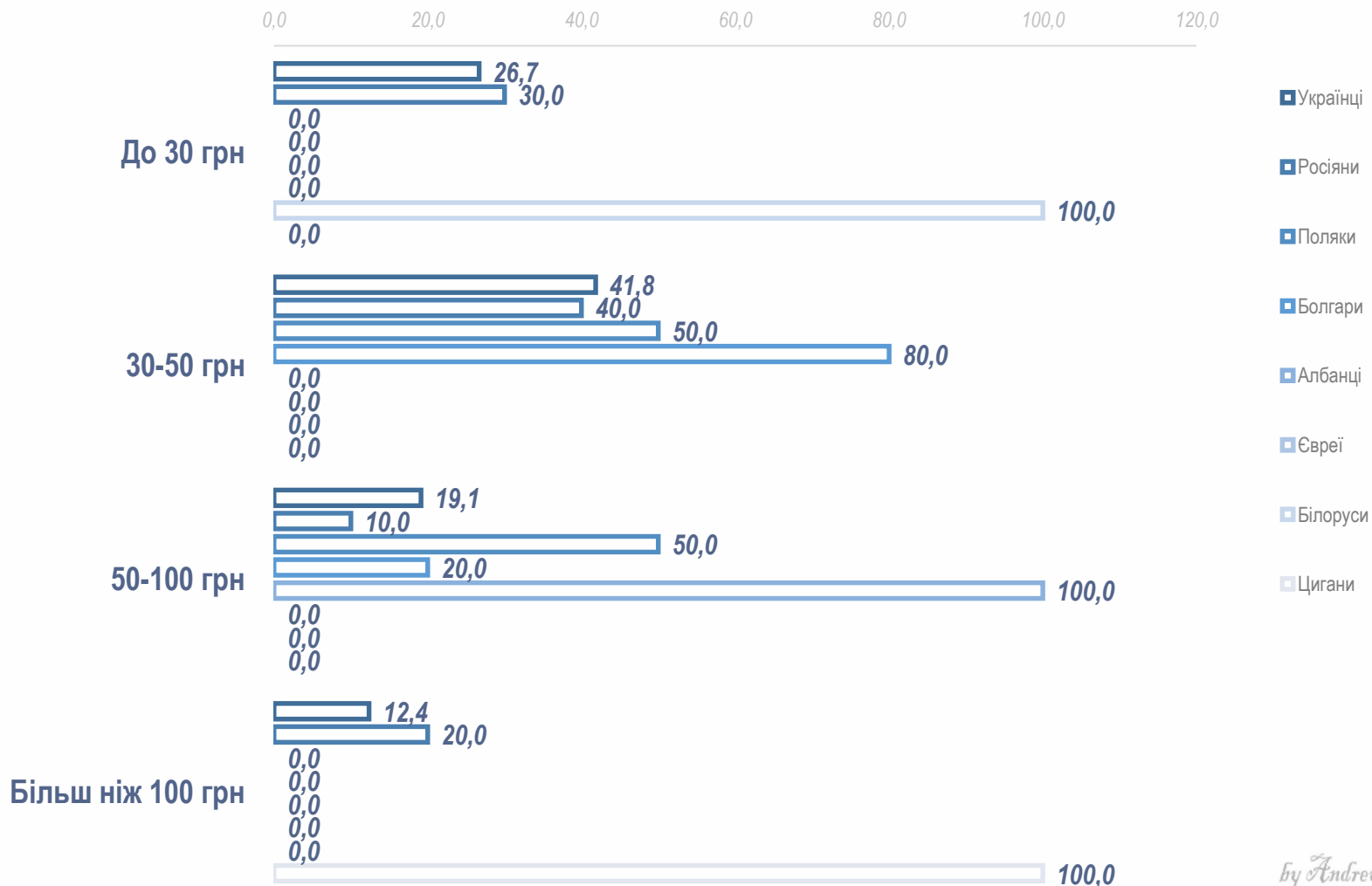
Національність
батьків респондентів





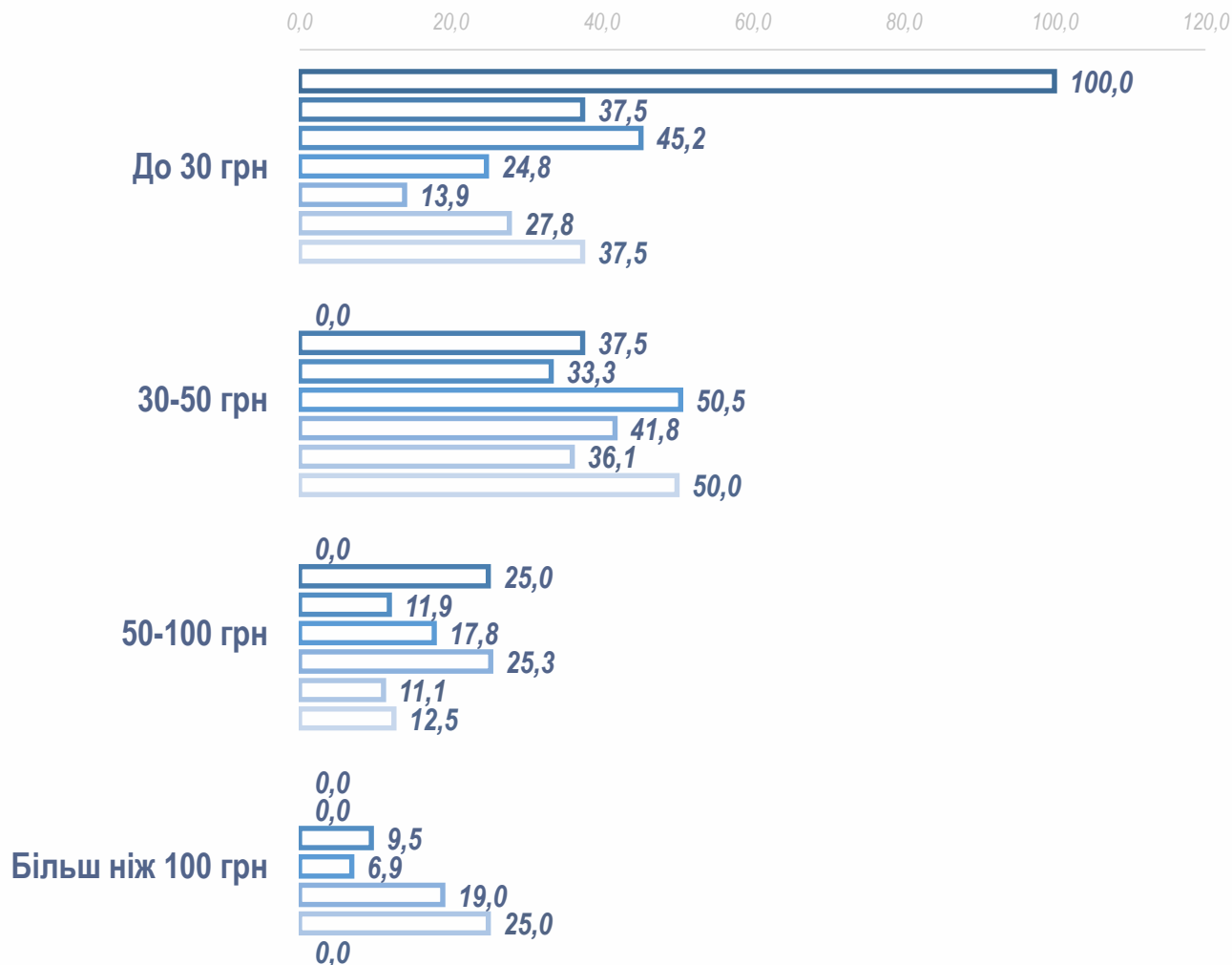
Яку суму Ви готові витратити на додаткове
начання? (із розрахунку за 2 год – 1 заняття)? (%)

Національність
респондентів





Яку суму Ви готові витратити на додаткове навчання? (із розрахунку за 2 год – 1 заняття)? (%)



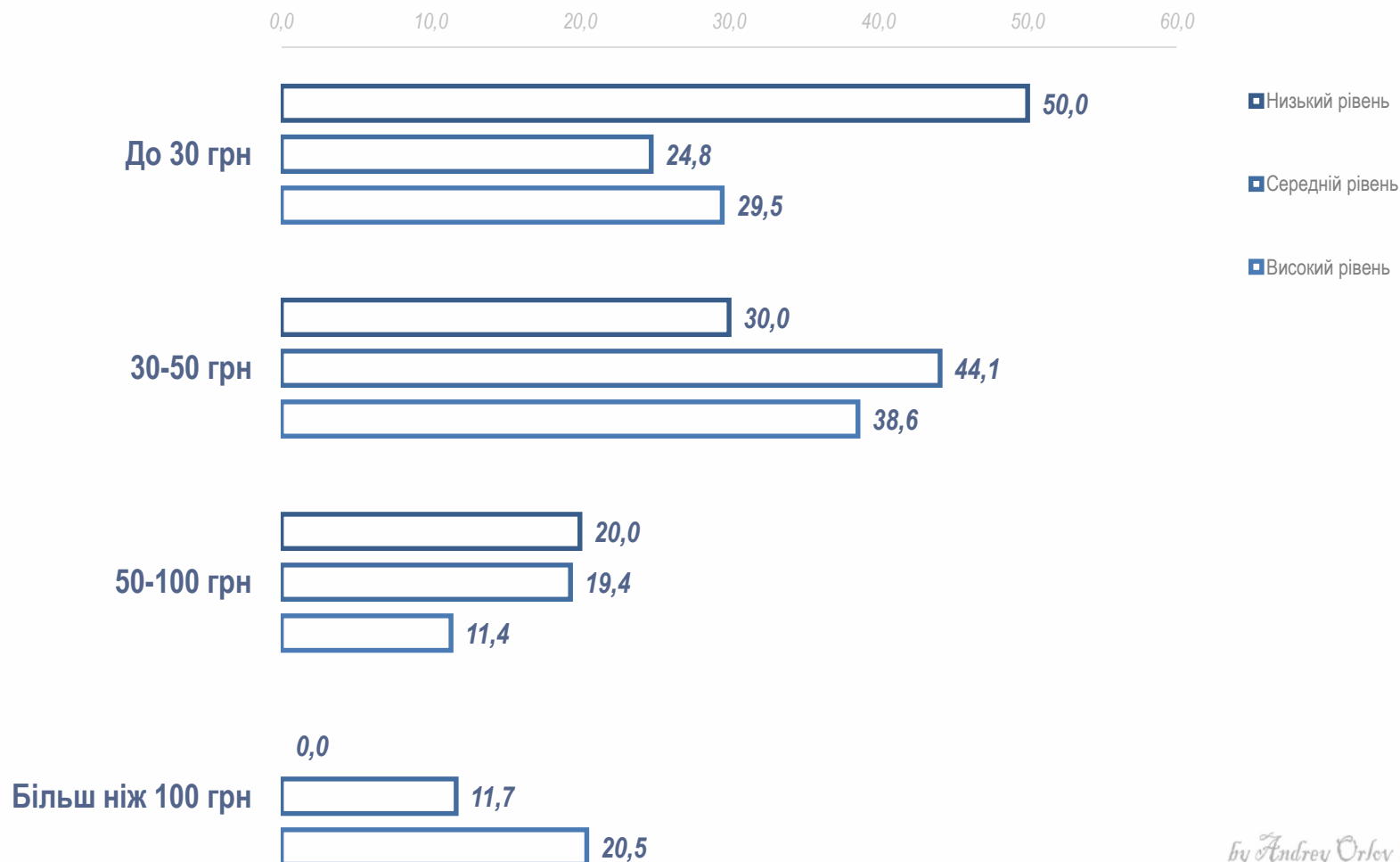
Матеріальний стан респондентів

- Часто не маємо грошей та харчів – інколи жебракуємо
- Не вистачає продуктів харчування – інколи голодуємо
- Вистачає лише на продукти харчування
- Вистачає загалом на прожиття
- Вистачає на все необхідне, але нам не до заощаджень
- Вистачає на все необхідне, робимо заощадження
- Живемо у повному достатку



Яку суму Ви готові витратити на додаткове
начання? (із розрахунку за 2 год – 1 заняття)? (%)

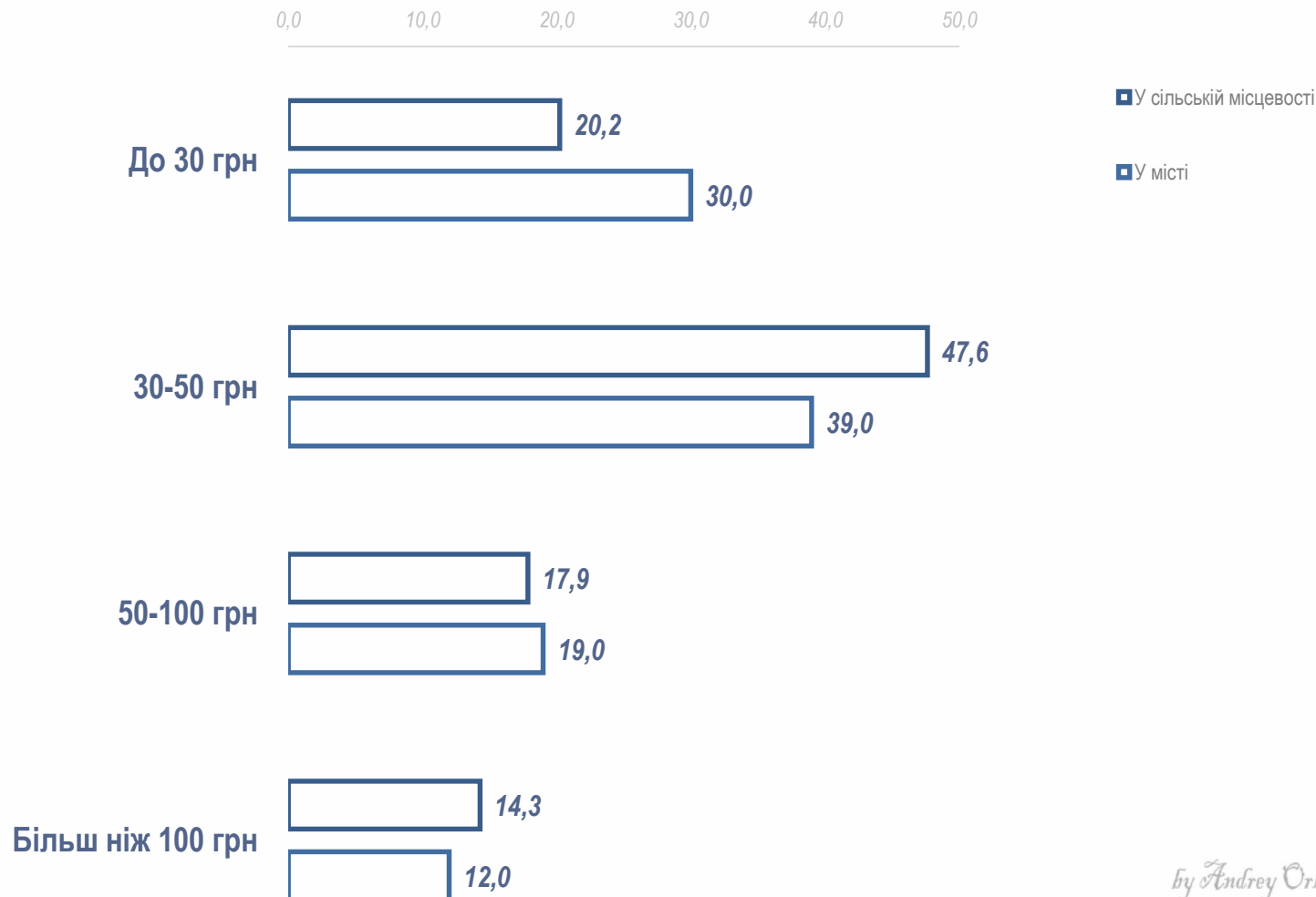
Рівень статку
респондентів





Яку суму Ви готові витратити на додаткове навчання? (із розрахунку за 2 год – 1 заняття)? (%)

Адміністративна одиниця проживання респондентів





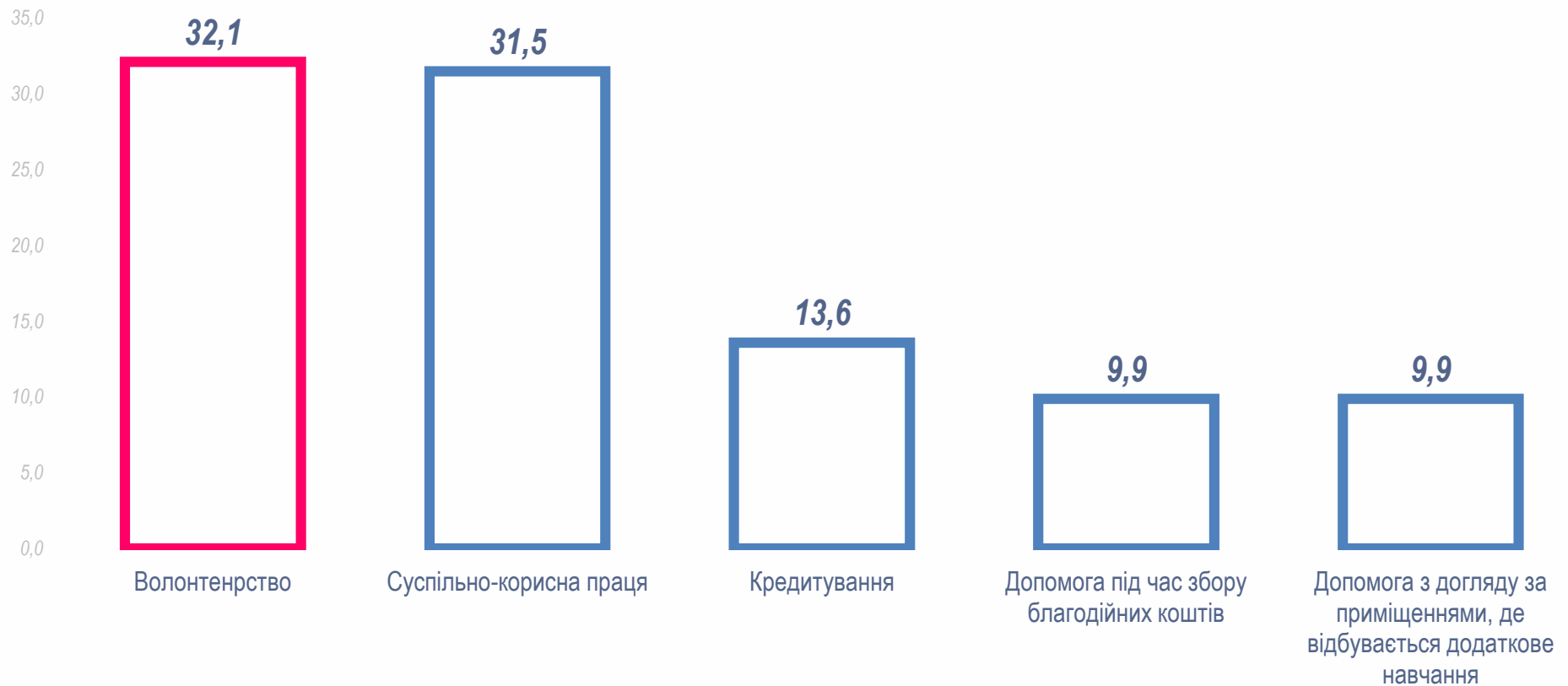
Яку суму Ви готові витратити на додаткове
начання? (із розрахунку за 2 год – 1 заняття)? (%)

Район
проживання

	ЗАПОРІЖЖЯ	ПІВНІЧ	СХІД	ЦЕНТР	ЗАХІД	ПІВДЕНЬ	МЕЛІТОПОЛЬ	БЕРДЯНСЬК
До 30 грн	35,5	11,1	45,0	16,7	19,1	30,0	18,8	29,4
30-50 грн	43,0	66,7	30,0	33,3	42,6	33,3	37,5	35,3
50-100 грн	10,8	3,7	20,0	44,4	23,4	20,0	25,0	29,4
Більш ніж 100 грн	10,8	18,5	5,0	5,6	14,9	16,7	18,8	5,9



Якщо у Вас немає можливості сплачувати за додаткове навчання, то які види «компенсації» Ви готові розглядати? (%)





Якщо у Вас немає можливості сплачувати за додаткове навчання, то які види «компенсації» Ви готові розглядати? (%)

Стать респондентів





Якщо у Вас немає можливості сплачувати за додаткове навчання, то які види «компенсації» Ви готові розглядати? (%)

Вік респондентів





Якщо у Вас немає можливості сплачувати за додаткове навчання, то які види «компенсації» Ви готові розглядати? (%)

Вік респондентів





Якщо у Вас немає можливості сплачувати за додаткове навчання, то які види «компенсації» Ви готові розглядати? (%)

Освіта респондентів





Якщо у Вас немає можливості сплачувати за додаткове навчання, то які види «компенсації» Ви готові розглядати? (%)

Освіта респондентів





Якщо у Вас немає можливості сплачувати за додаткове навчання, то які види «компенсації» Ви готові розглядати? (%)

Профіль освіти респондентів





Якщо у Вас немає можливості сплачувати за додаткове навчання, то які види «компенсації» Ви готові розглядати? (%)

Характер зайнятості респондентів

	Професійний політик, керівний працівник держaparату	Керівник (заступник керівника) підприємства, установи, сільгосппідприємства	Службовець держaparату (посадова особа)	Спеціаліст технічного профілю (з вищою або середньою спеціальною освітою)	Спеціаліст у галузі науки, культури, охорони здоров'я, освіти, дошкільного виховання	Працівник правоохоронних органів, військовослужбовець	Підприємець у великому або середньому бізнесі	Займаюць дрібним бізнесом, індивідуальним підприємництвом	Службовець з числа допоміжного персоналу	Кваліфікований робітник	Різнороб, підсобний робітник	Працівник сільгосппідприємства	фермер	Учень, студент, курсант, аспірант тощо	Непрацюючий пенсіонер	Домогосподарка	Не маю постійного місця роботи, але підробляю у різних місцях залежно від обставин	Не працюю і не маю ніяких джерел доходу
Кредитування	0,0	0,0	33,3	22,7	18,2	0,0	0,0	21,4	0,0	0,0	14,3	0,0	50,0	11,4	27,3	6,3	0,0	0,0
Суспільно-корисна праця	0,0	50,0	33,3	36,4	18,2	100,0	0,0	21,4	100,0	53,3	42,9	100,0	50,0	22,9	18,2	18,8	0,0	57,1
Волонтерство	0,0	0,0	0,0	22,7	27,3	0,0	50,0	35,7	0,0	33,3	0,0	0,0	0,0	60,0	9,1	50,0	50,0	14,3
Допомога під час збору благодійних коштів	0,0	50,0	33,3	13,6	18,2	0,0	0,0	7,1	0,0	6,7	0,0	0,0	0,0	2,9	18,2	6,3	0,0	28,6
Допомога з догляду за приміщеннями, де відбувається додаткове навчання	0,0	0,0	0,0	0,0	18,2	0,0	50,0	14,3	0,0	6,7	42,9	0,0	0,0	2,9	18,2	18,8	50,0	0,0





Якщо у Вас немає можливості сплачувати за додаткове навчання, то які види «компенсації» Ви готові розглядати? (%)

Зайнятість респондентів





Якщо у Вас немає можливості сплачувати за додаткове навчання, то які види «компенсації» Ви готові розглядати? (%)

Стаж роботи респондентів





Якщо у Вас немає можливості сплачувати за додаткове навчання, то які види «компенсації» Ви готові розглядати? (%)

Сімейний стан респондентів





Якщо у Вас немає можливості сплачувати за додаткове навчання, то які види «компенсації» Ви готові розглядати? (%)

Віросповідання респондентів





Якщо у Вас немає можливості сплачувати за додаткове навчання, то які види «компенсації» Ви готові розглядати? (%)

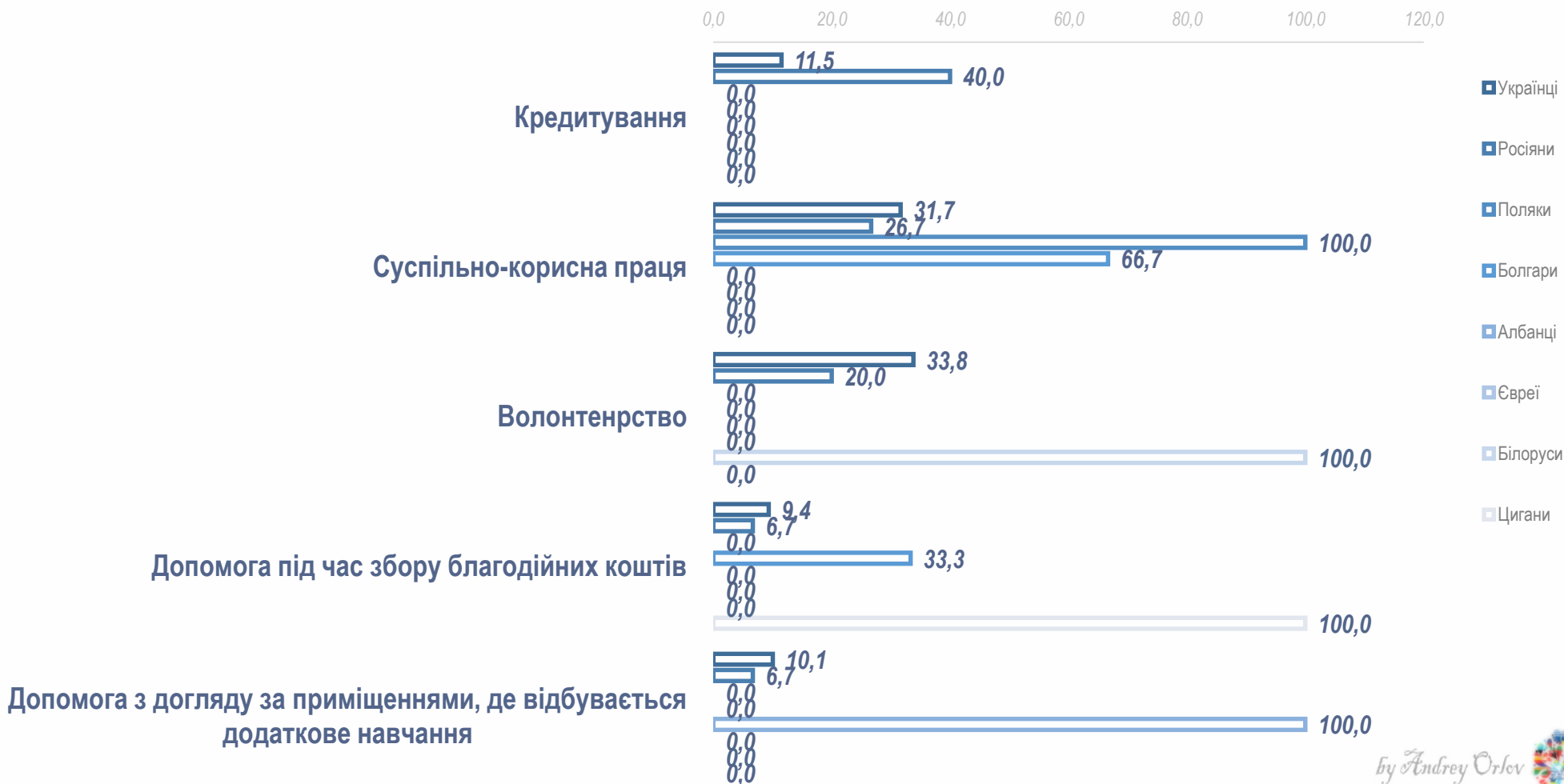
Національність батьків респондентів





Якщо у Вас немає можливості сплачувати за додаткове навчання, то які види «компенсації» Ви готові розглядати? (%)

Національність респондентів





Якщо у Вас немає можливості сплачувати за додаткове навчання, то які види «компенсації» Ви готові розглядати? (%)

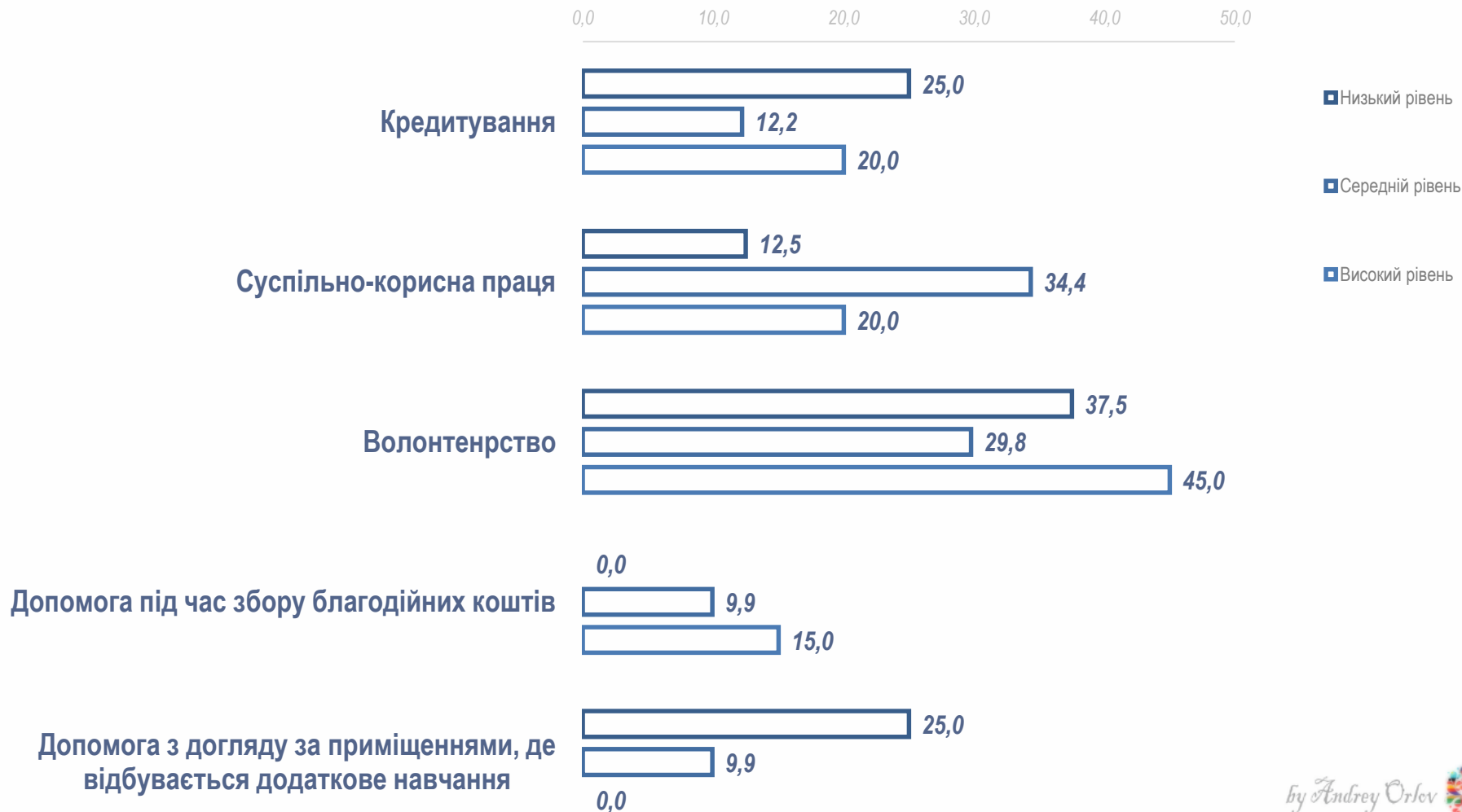
Матеріальний стан респондентів





Якщо у Вас немає можливості сплачувати за додаткове навчання, то які види «компенсації» Ви готові розглядати? (%)

Рівень статку респондентів





Якщо у Вас немає можливості сплачувати за додаткове навчання, то які види «компенсації» Ви готові розглядати? (%)

Адміністративна одиниця проживання респондентів



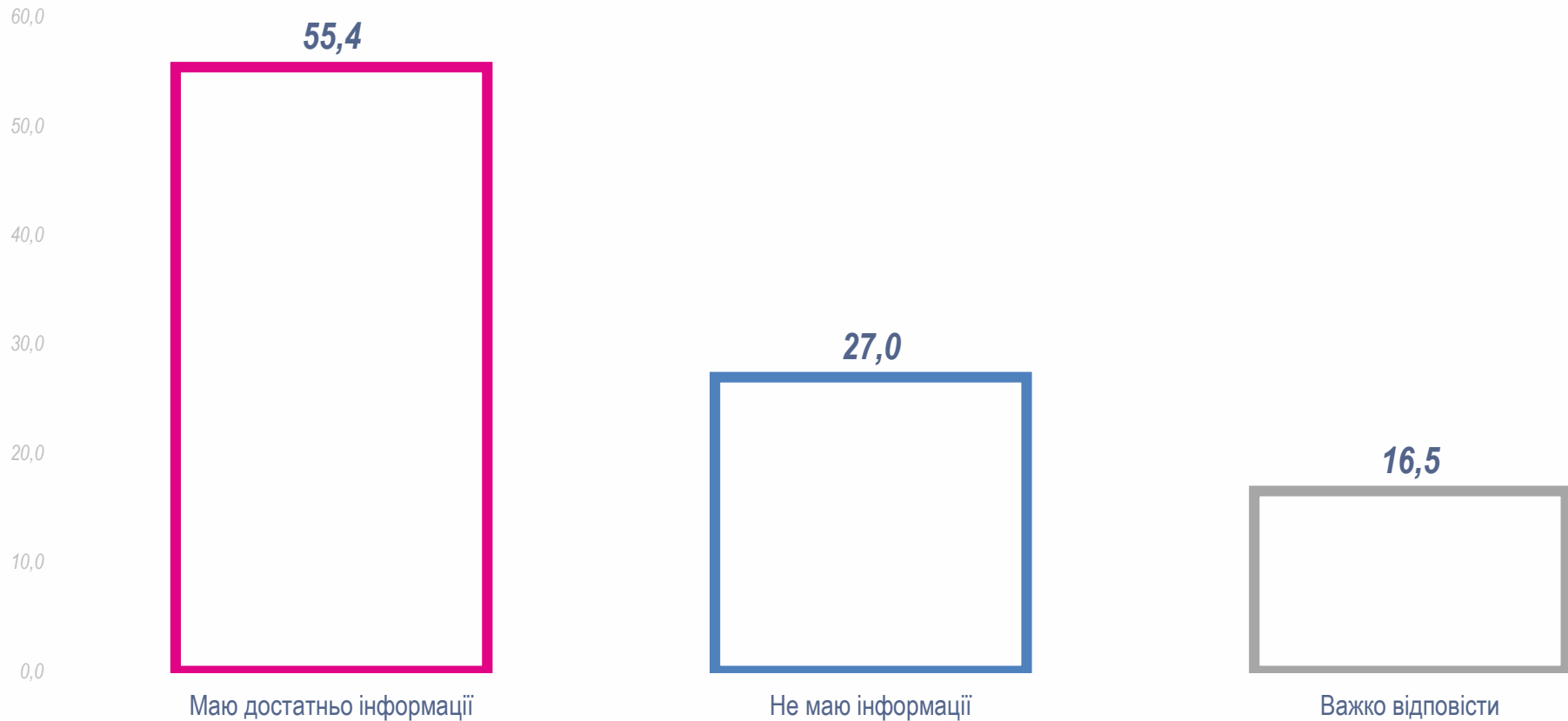


Якщо у Вас немає можливості сплачувати за додаткове навчання, то які види «компенсації» Ви готові розглядати? (%)

Район проживання	ЗАПОРІЖЖЯ	ПІВНІЧ	СХІД	ЦЕНТР	ЗАХІД	ПІВДЕНЬ	МЕЛІТОПОЛЬ	БЕРДЯНСЬК
Кредитування	9,1	7,1	44,4	25,0	11,4	10,0	11,1	33,3
Суспільно-корисна праця	27,3	28,6	22,2	16,7	36,4	35,0	37,0	33,3
Волонтерство	36,4	42,9	22,2	50,0	34,1	25,0	18,5	33,3
Допомога під час збору благодійних коштів	18,2	0,0	0,0	0,0	9,1	15,0	11,1	0,0
Допомога з догляду за приміщеннями, де відбувається додаткове навчання	9,1	21,4	11,1	8,3	4,5	15,0	11,1	0,0



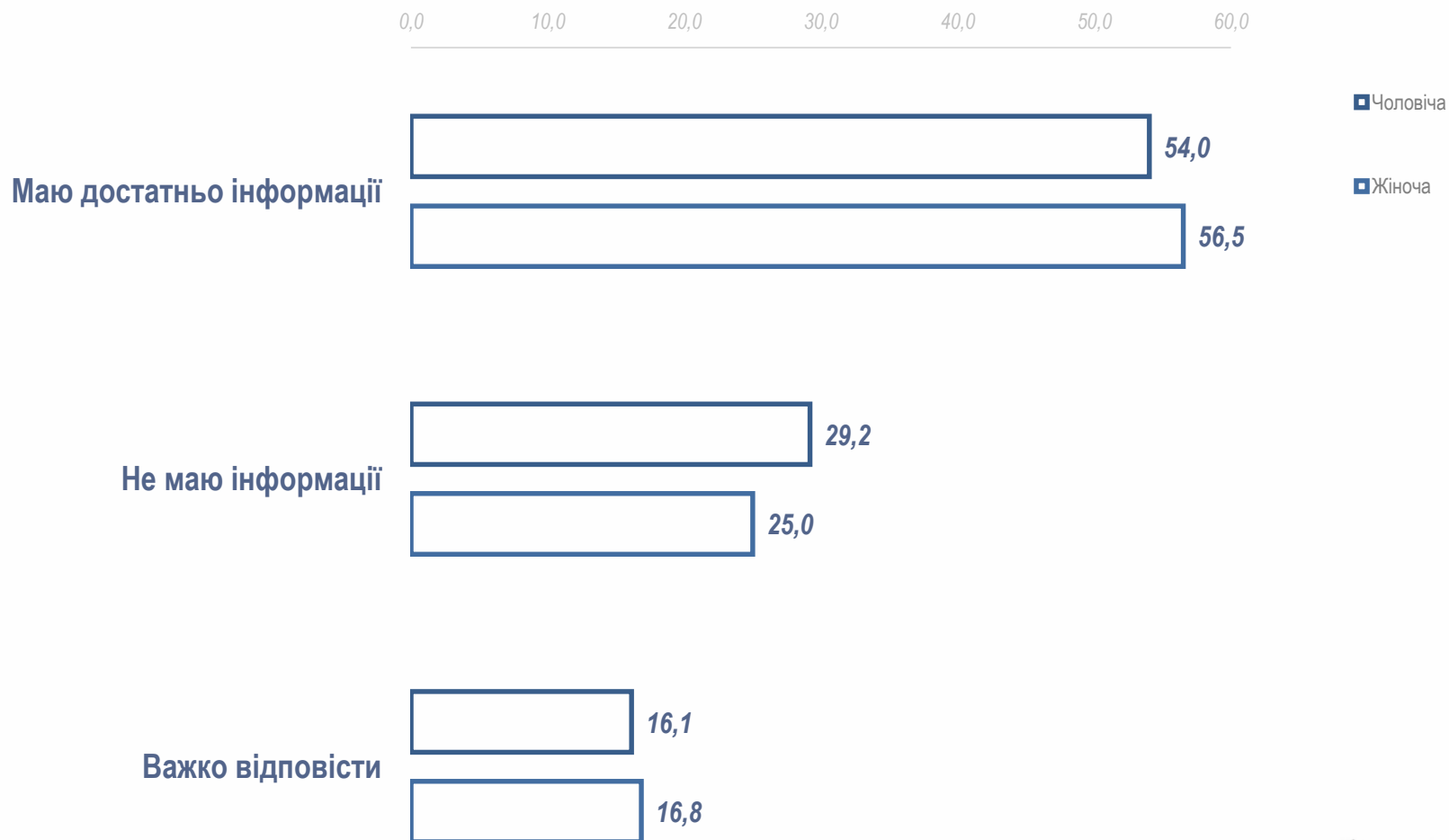
Як Ви оцінюєте свій рівень інформованості про освітні послуги, які пропонуються у Вашому регіоні (районі, місті)? (%)





Як Ви оцінюєте свій рівень інформованості про освітні послуги, які пропонуються у Вашому регіоні (районі, місті)? (%)

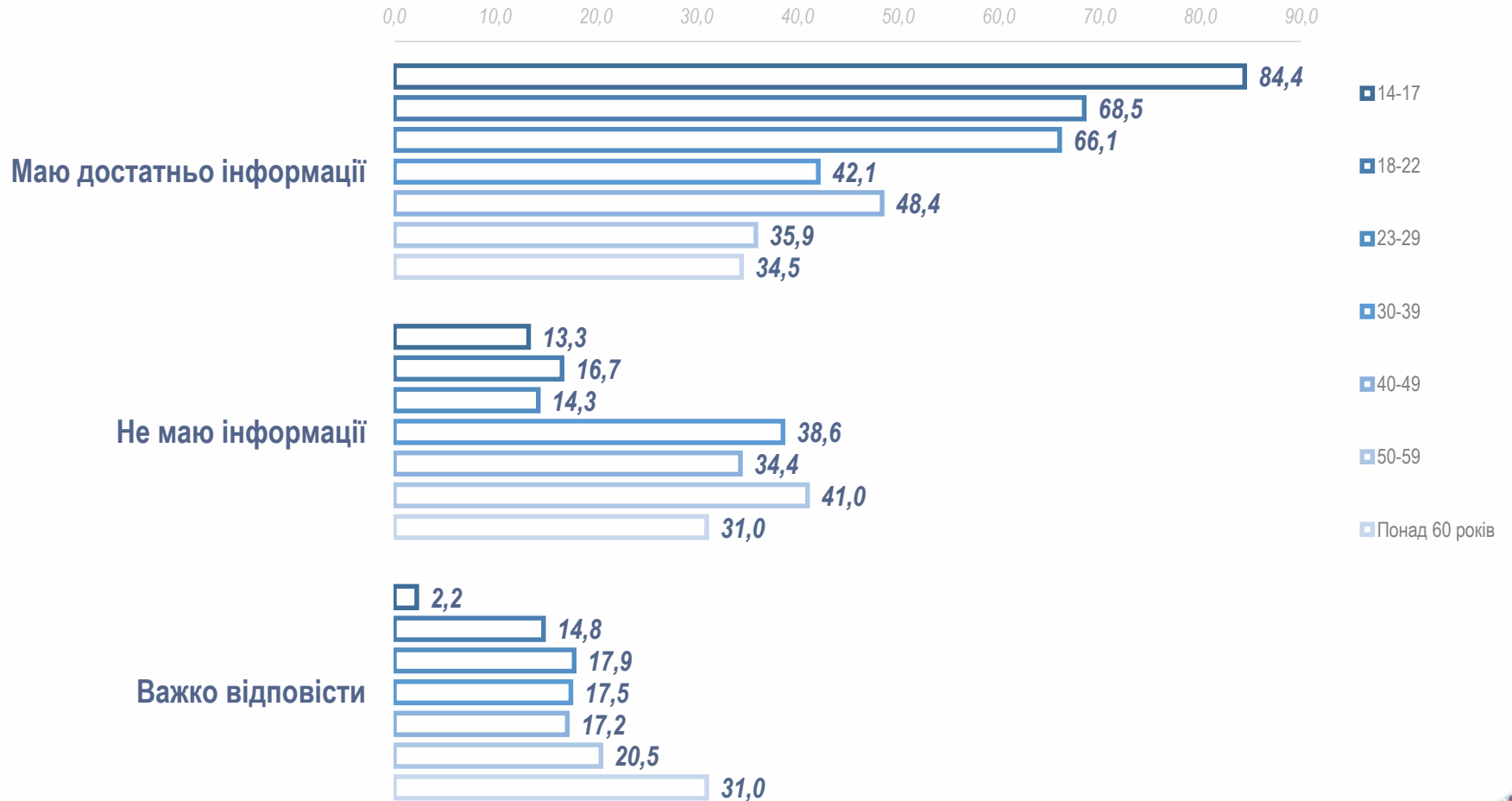
Стать респондентів





Як Ви оцінюєте свій рівень інформованості про освітні послуги, які пропонуються у Вашому регіоні (районі, місті)? (%)

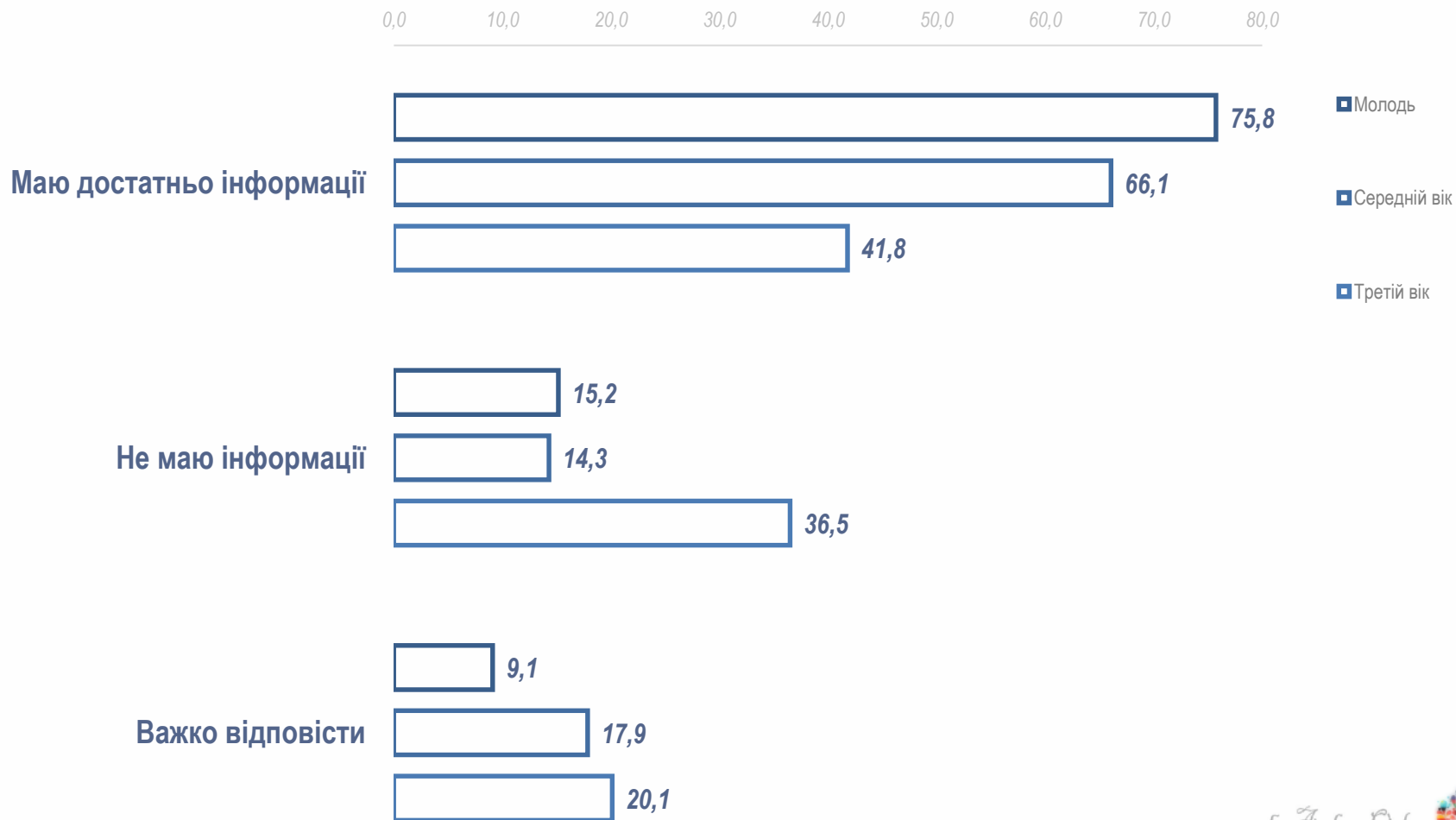
Вік респондентів





Як Ви оцінюєте свій рівень інформованості про освітні послуги, які пропонуються у Вашому регіоні (районі, місті)? (%)

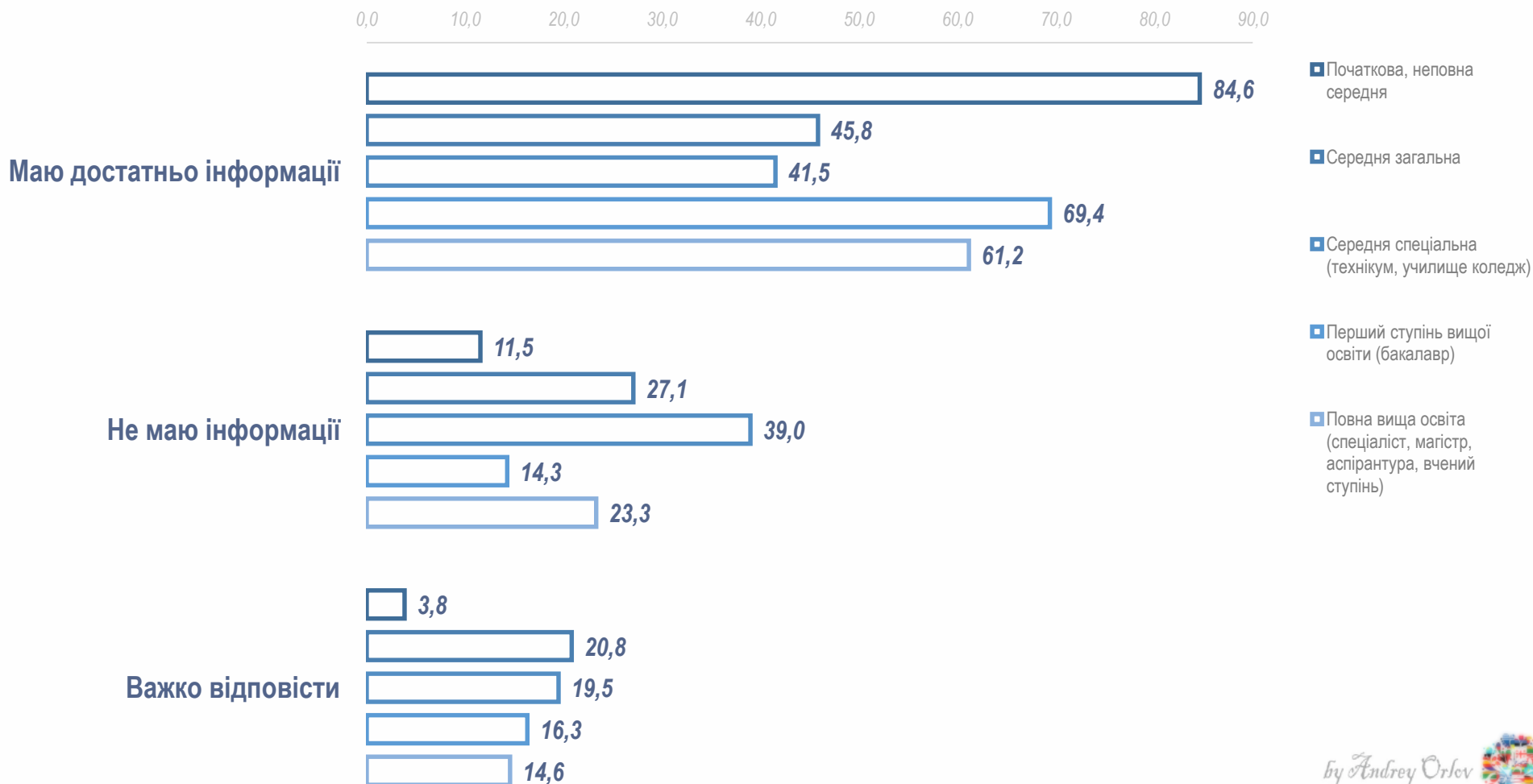
Вік респондентів





Як Ви оцінюєте свій рівень інформованості про освітні послуги, які пропонуються у Вашому регіоні (районі, місті)? (%)

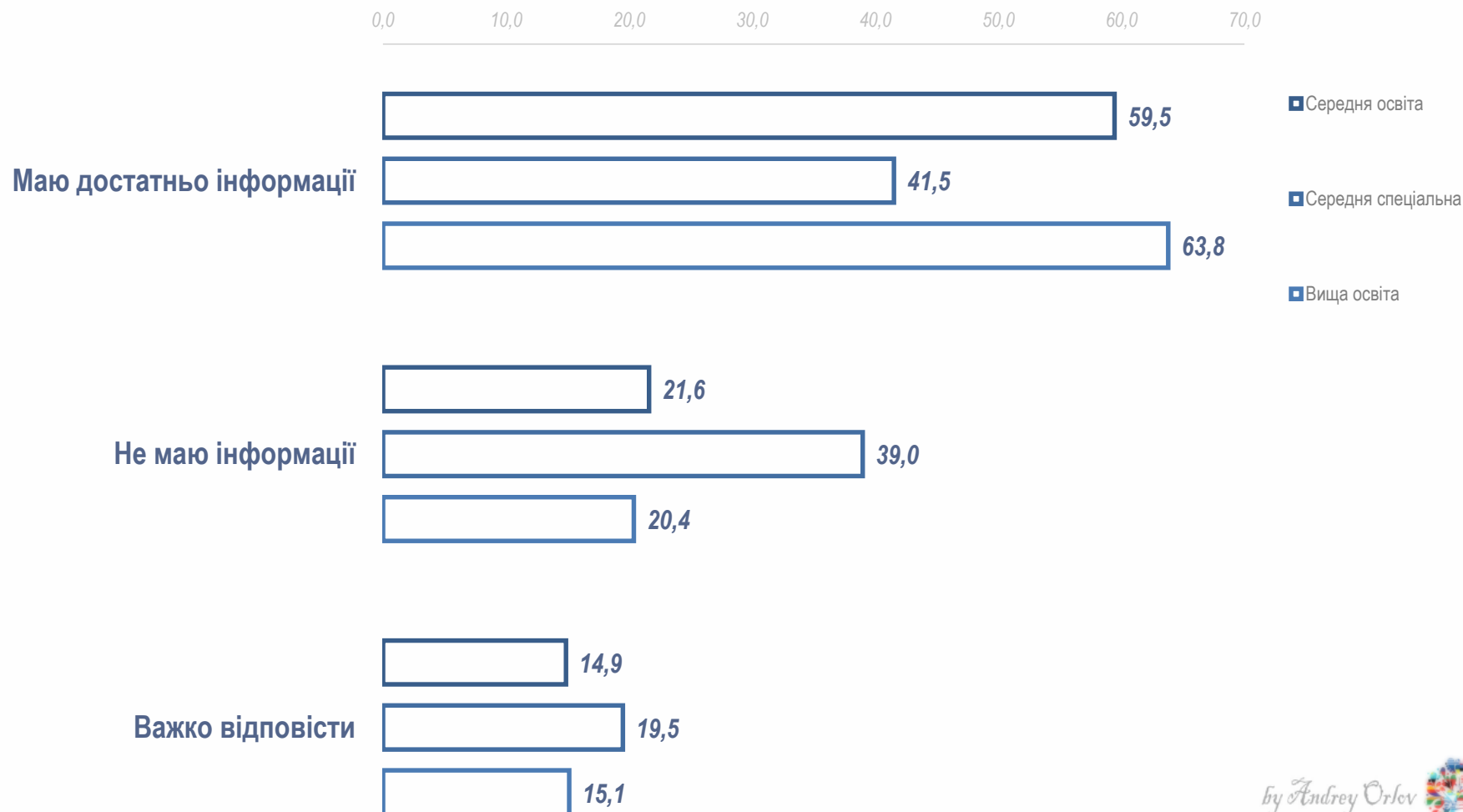
Освіта респондентів





Як Ви оцінюєте свій рівень інформованості про освітні послуги, які пропонуються у Вашому регіоні (районі, місті)? (%)

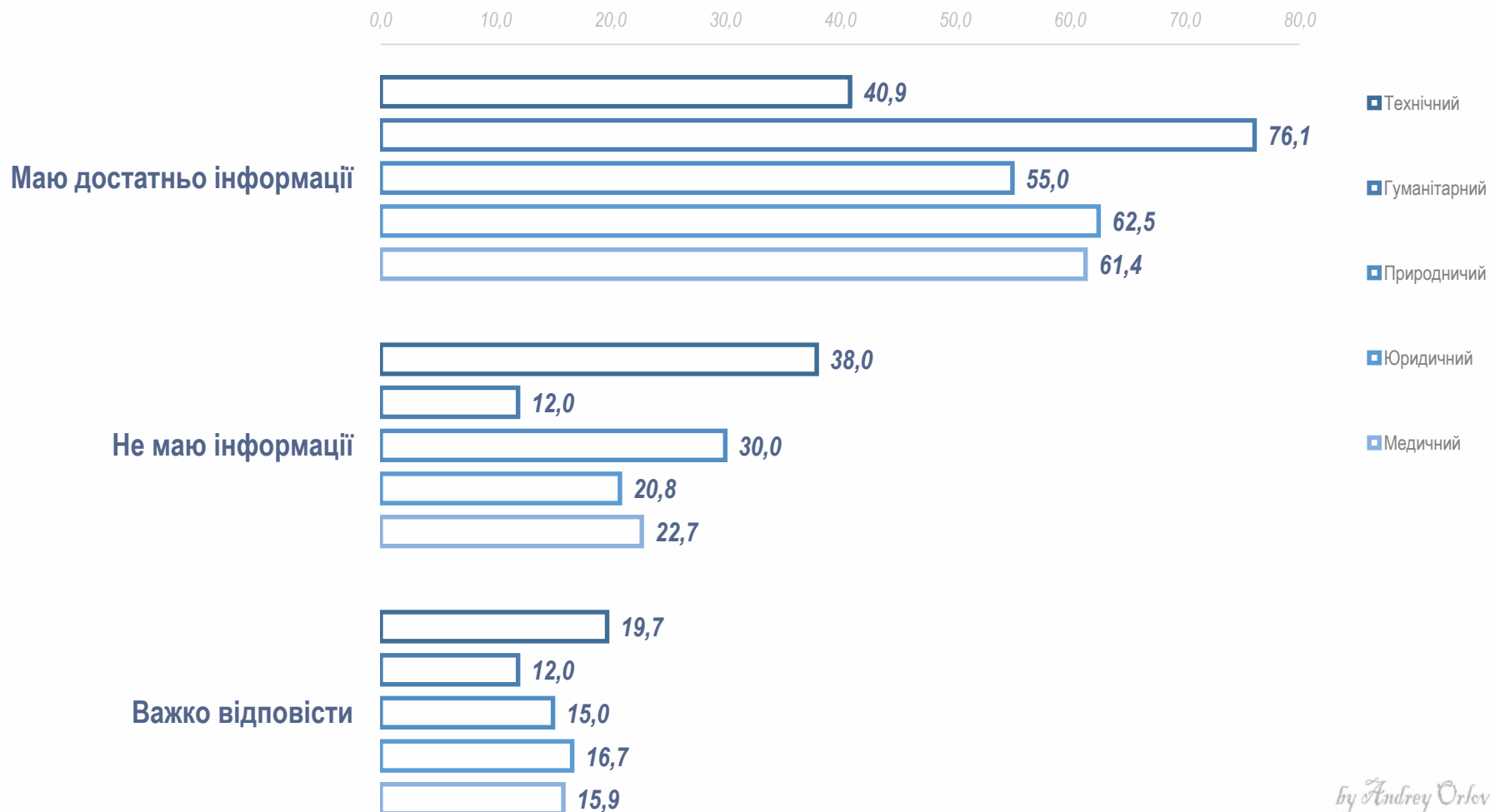
Освіта респондентів





Як Ви оцінюєте свій рівень інформованості про освітні послуги, які пропонуються у Вашому регіоні (районі, місті)? (%)

Профіль освіти респондентів





Як Ви оцінюєте свій рівень інформованості про освітні послуги, які пропонуються у Вашому регіоні (районі, місті)? (%)

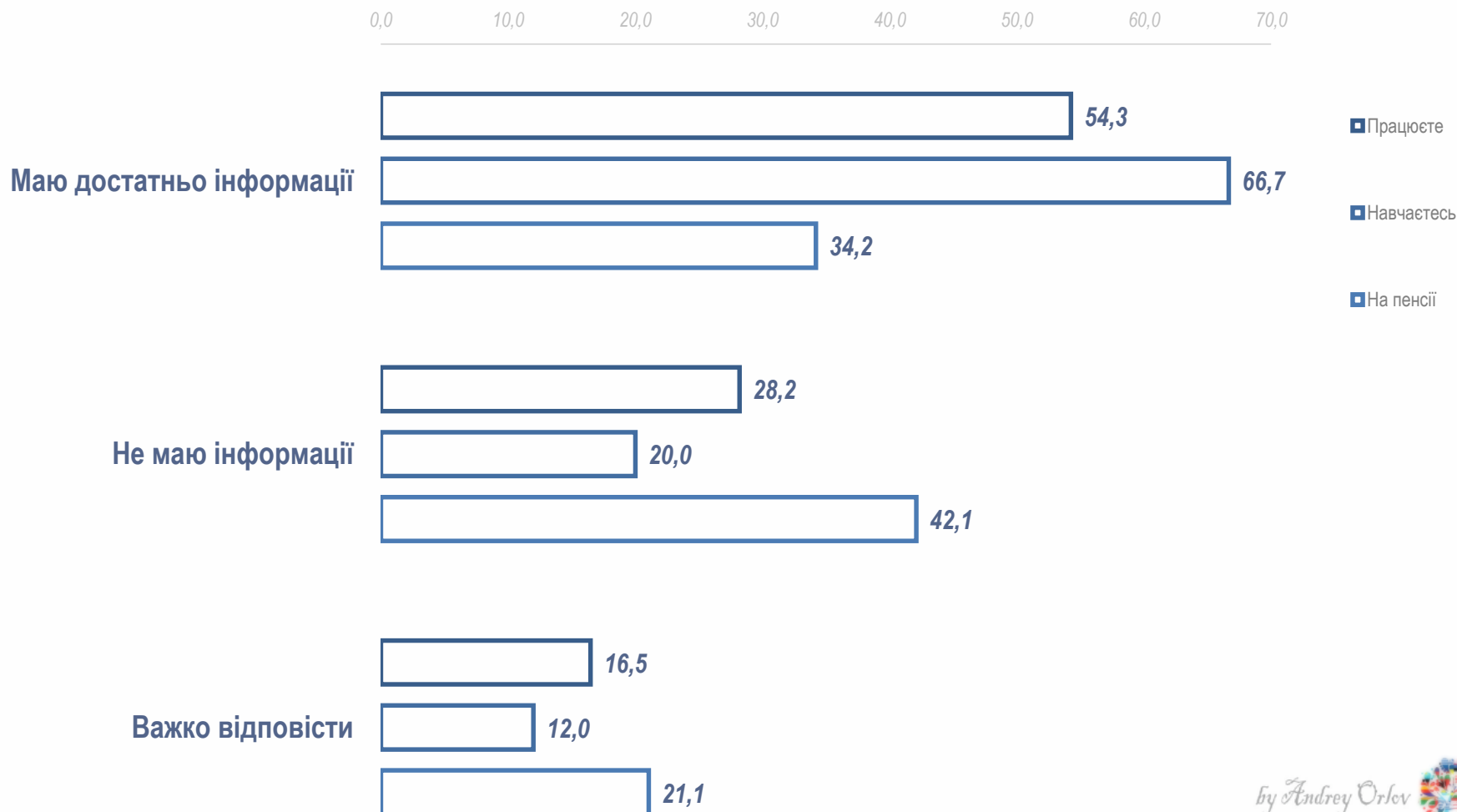
Характер зайнятості респондентів

	Професійний політик, керівний працівник держапарату	Керівник (заступник керівника) підприємства, установи, сільгоспдприємства	Службовець держапарату (посадова особа)	Спеціаліст технічного профілю (з вищою або середньою спеціальною освітою)	Спеціаліст у галузі науки, культури, охорони здоров'я, освіти, дошкільного виховання	Працівник правоохоронних органів, військовослужбовець	Підприємець у великому або середньому бізнесі	Займаюсь дрібним бізнесом, індивідуальним підприємництвом	Службовець з числа допоміжного персоналу	Кваліфікований робітник	Різнороб, підсобний робітник	Працівник сільгоспдприємства	Фермер	Учень, студент, курсант, аспірант тощо	Непрацюючий пенсіонер	Домогосподарка	Не маю постійного місця роботи, але підробляю у різних місцях залежно від обставин	Не працюю і не маю ніяких джерел доходу
Маю достатньо інформації	100,0	16,7	75,0	47,1	50,0	33,3	50,0	45,0	50,0	72,0	25,0	33,3	0,0	77,0	33,3	37,5	50,0	37,5
Не маю інформації	0,0	16,7	25,0	35,3	35,7	0,0	50,0	35,0	25,0	12,0	58,3	33,3	50,0	15,0	43,6	20,8	50,0	62,5
Важко відповісти	0,0	66,7	0,0	17,6	14,3	66,7	0,0	20,0	25,0	16,0	16,7	33,3	50,0	8,0	20,5	41,7	0,0	0,0



Як Ви оцінюєте свій рівень інформованості про освітні послуги, які пропонуються у Вашому регіоні (районі, місті)? (%)

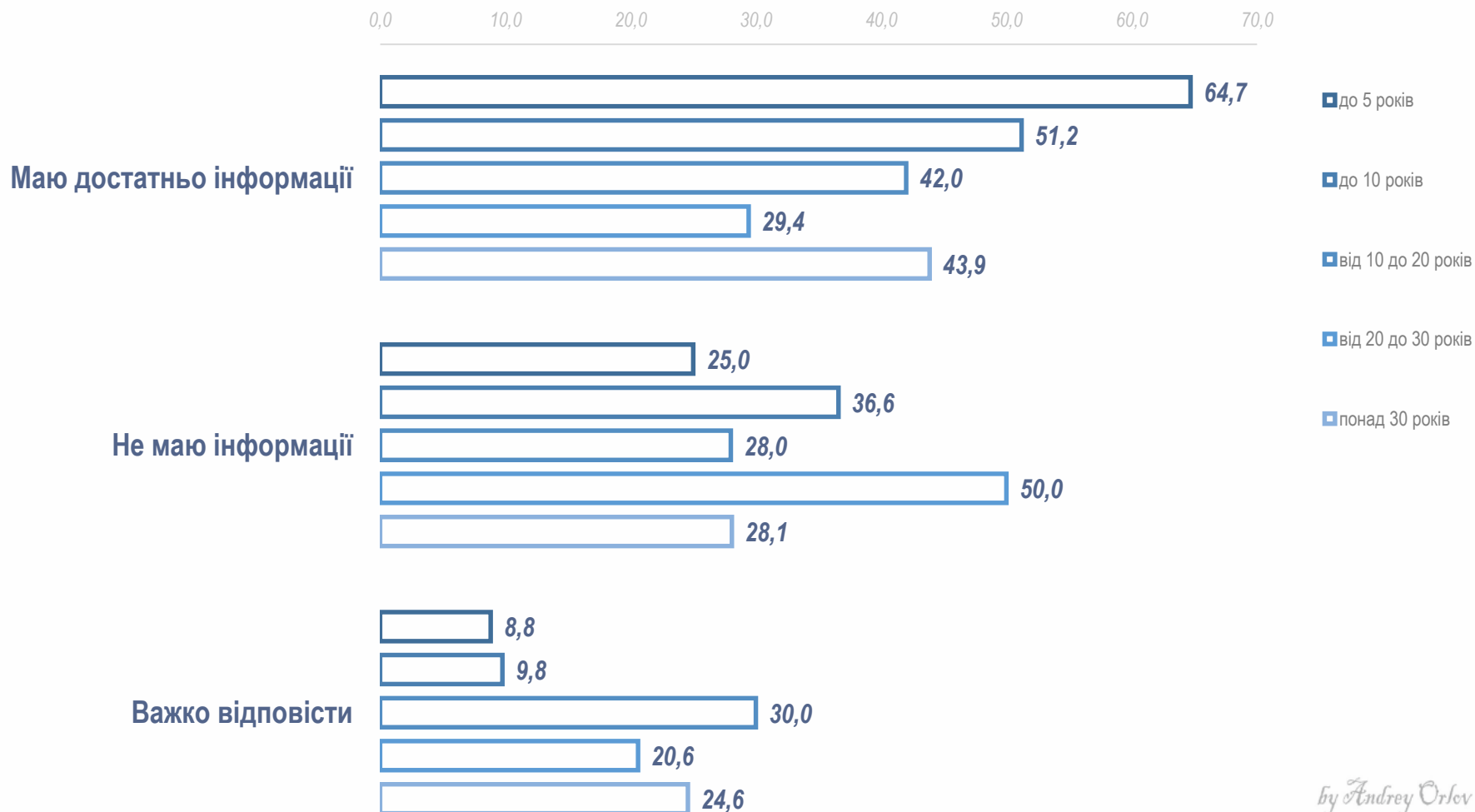
Зайнятість респондентів





Як Ви оцінюєте свій рівень інформованості про освітні послуги, які пропонуються у Вашому регіоні (районі, місті)? (%)

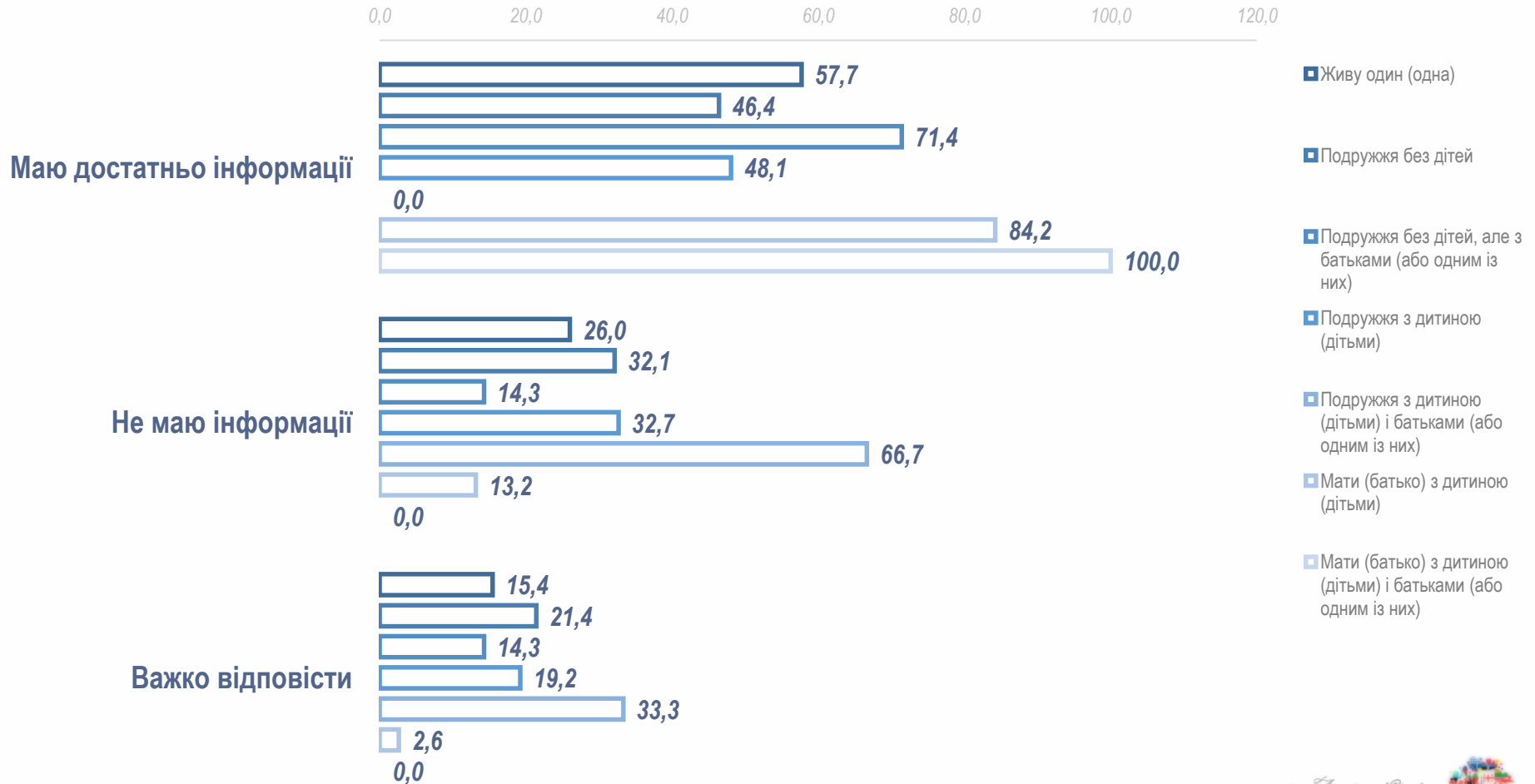
Стаж роботи респондентів





Як Ви оцінюєте свій рівень інформованості про освітні послуги, які пропонуються у Вашому регіоні (районі, місті)? (%)

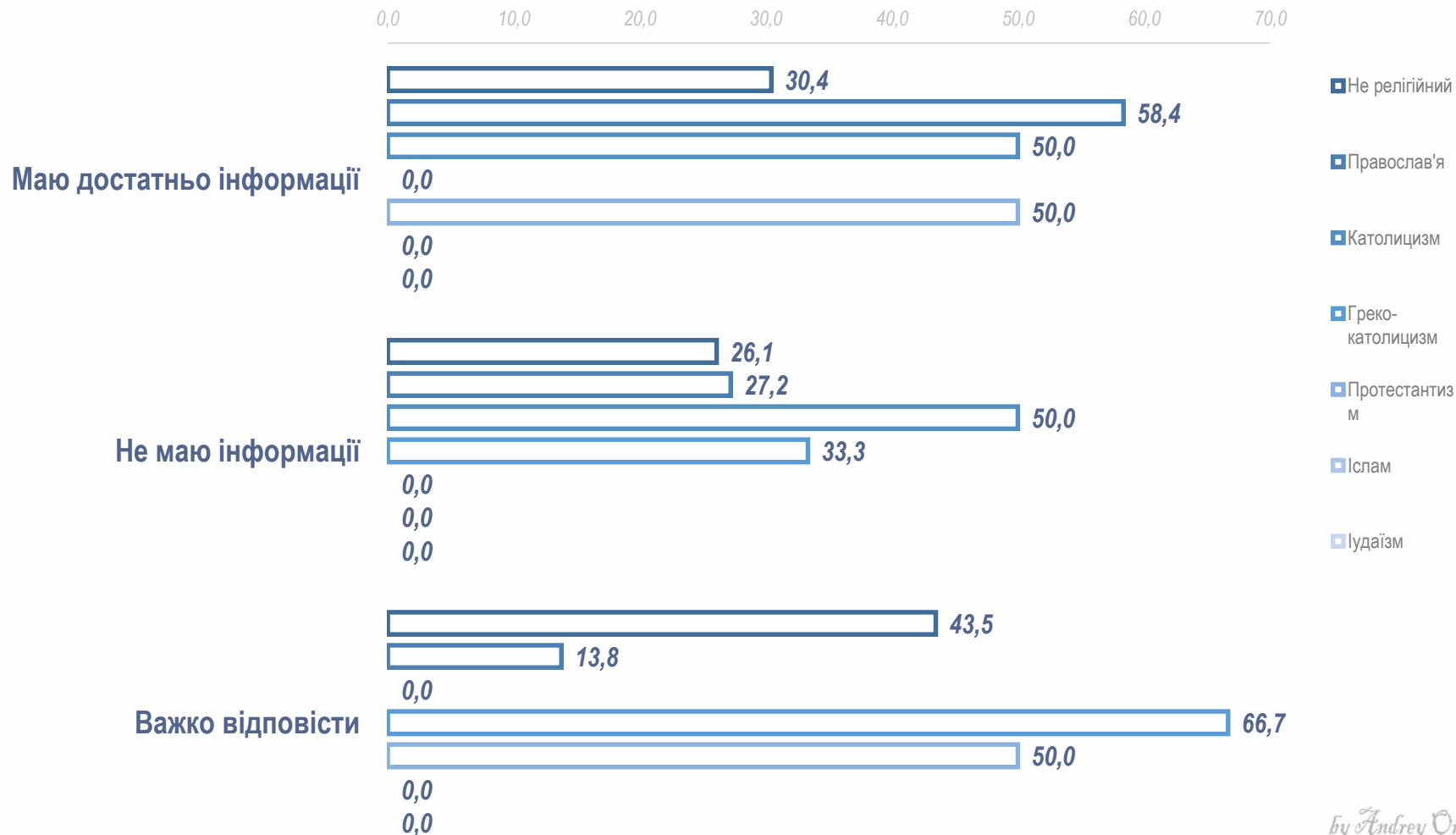
Сімейний стан респондентів





Як Ви оцінюєте свій рівень інформованості про освітні послуги, які пропонуються у Вашому регіоні (районі, місті)? (%)

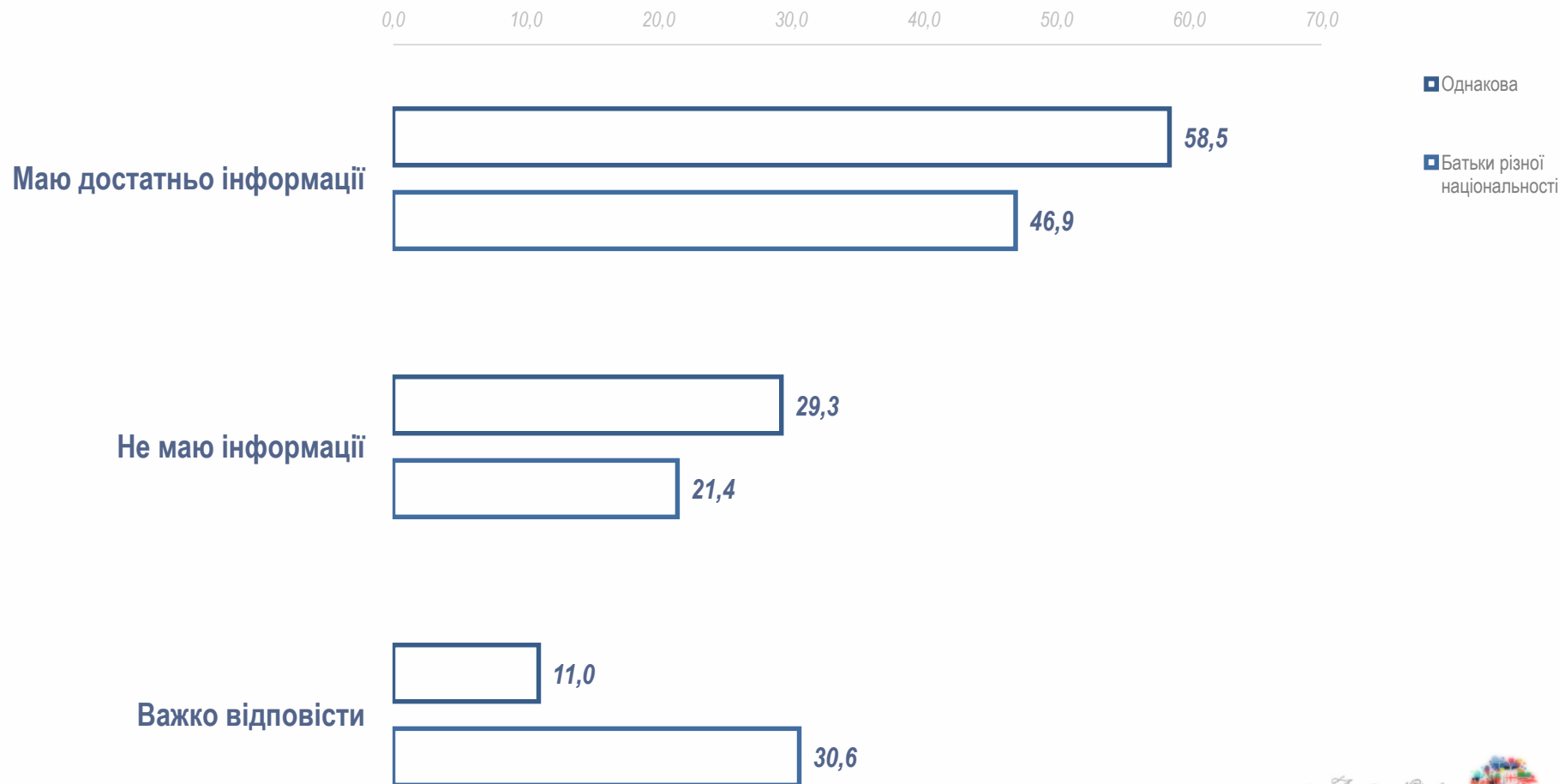
Віросповідання респондентів





Як Ви оцінюєте свій рівень інформованості про освітні послуги, які пропонуються у Вашому регіоні (районі, місті)? (%)

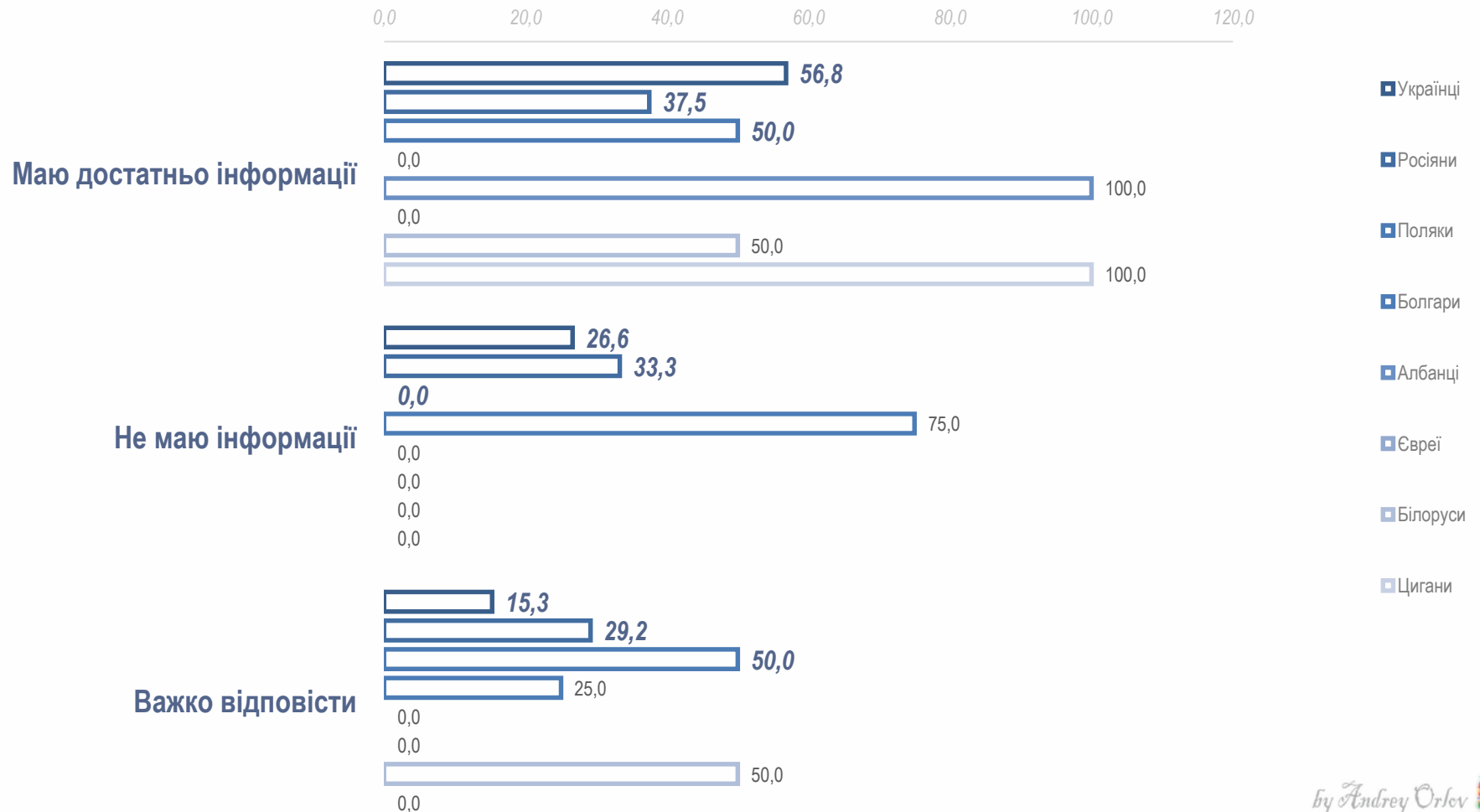
Національність батьків респондентів





Як Ви оцінюєте свій рівень інформованості про освітні послуги, які пропонуються у Вашому регіоні (районі, місті)? (%)

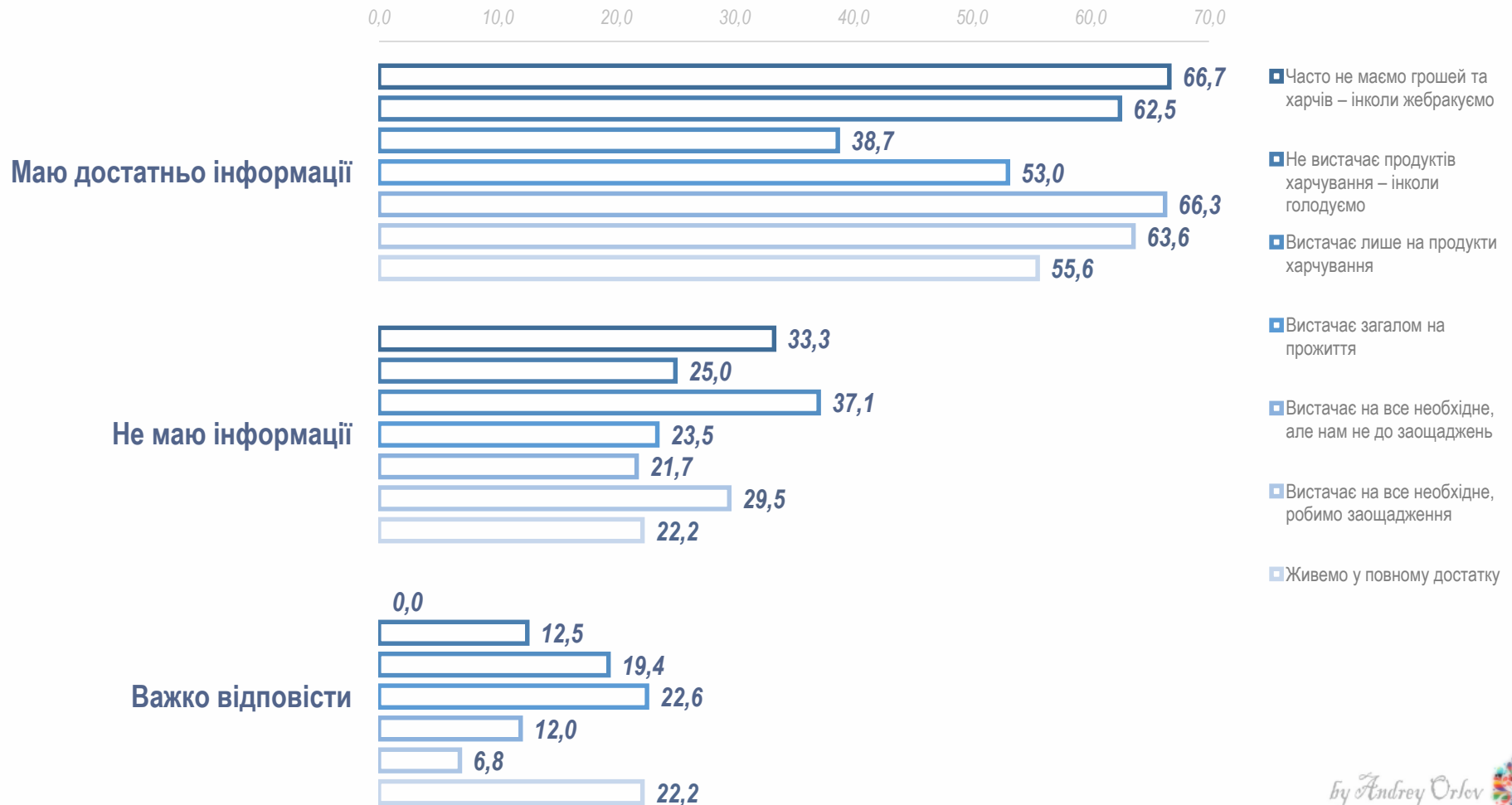
Національність респондентів





Як Ви оцінюєте свій рівень інформованості про освітні послуги, які пропонуються у Вашому регіоні (районі, місті)? (%)

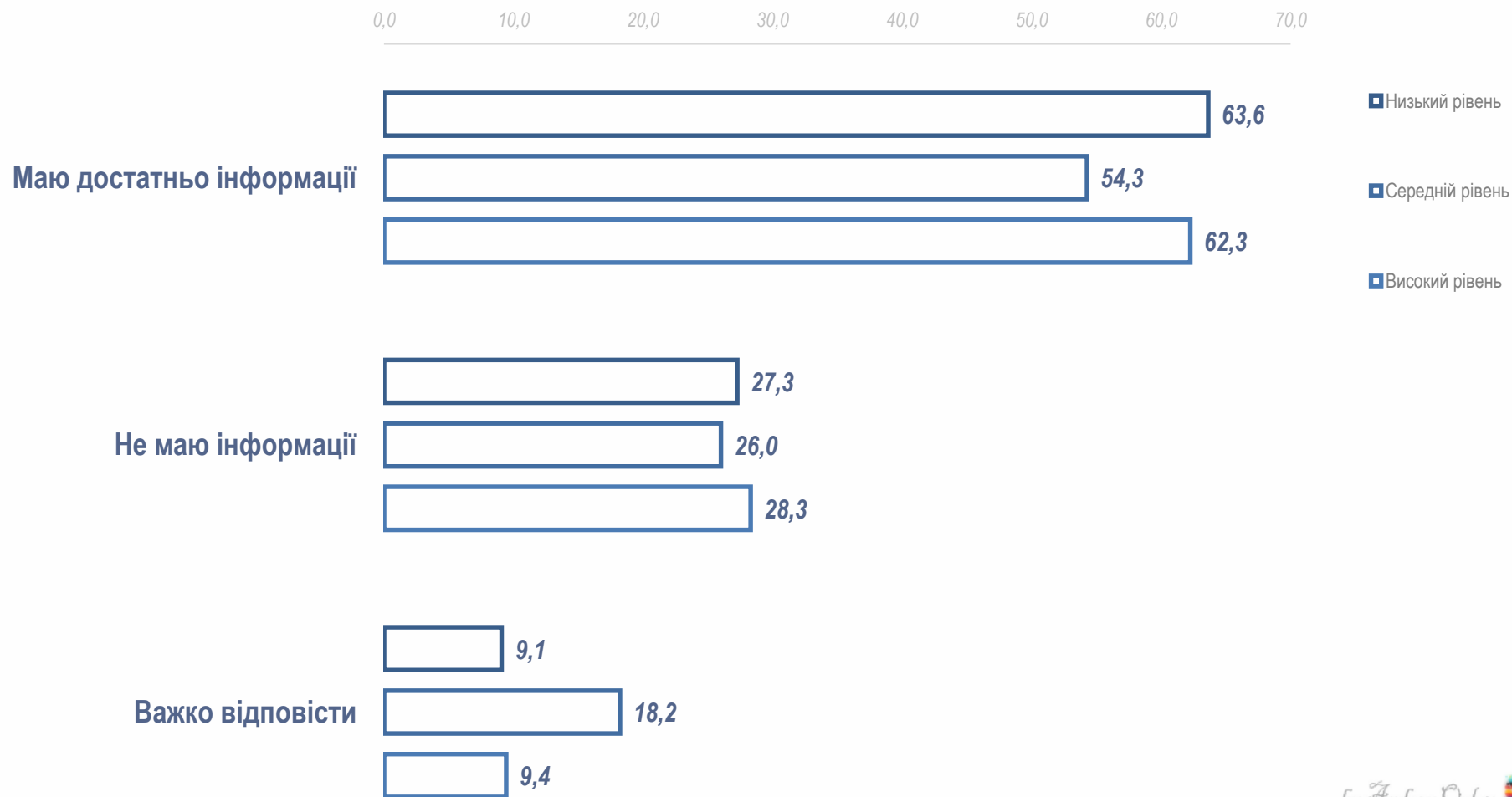
Матеріальний стан респондентів





Як Ви оцінюєте свій рівень інформованості про освітні послуги, які пропонуються у Вашому регіоні (районі, місті)? (%)

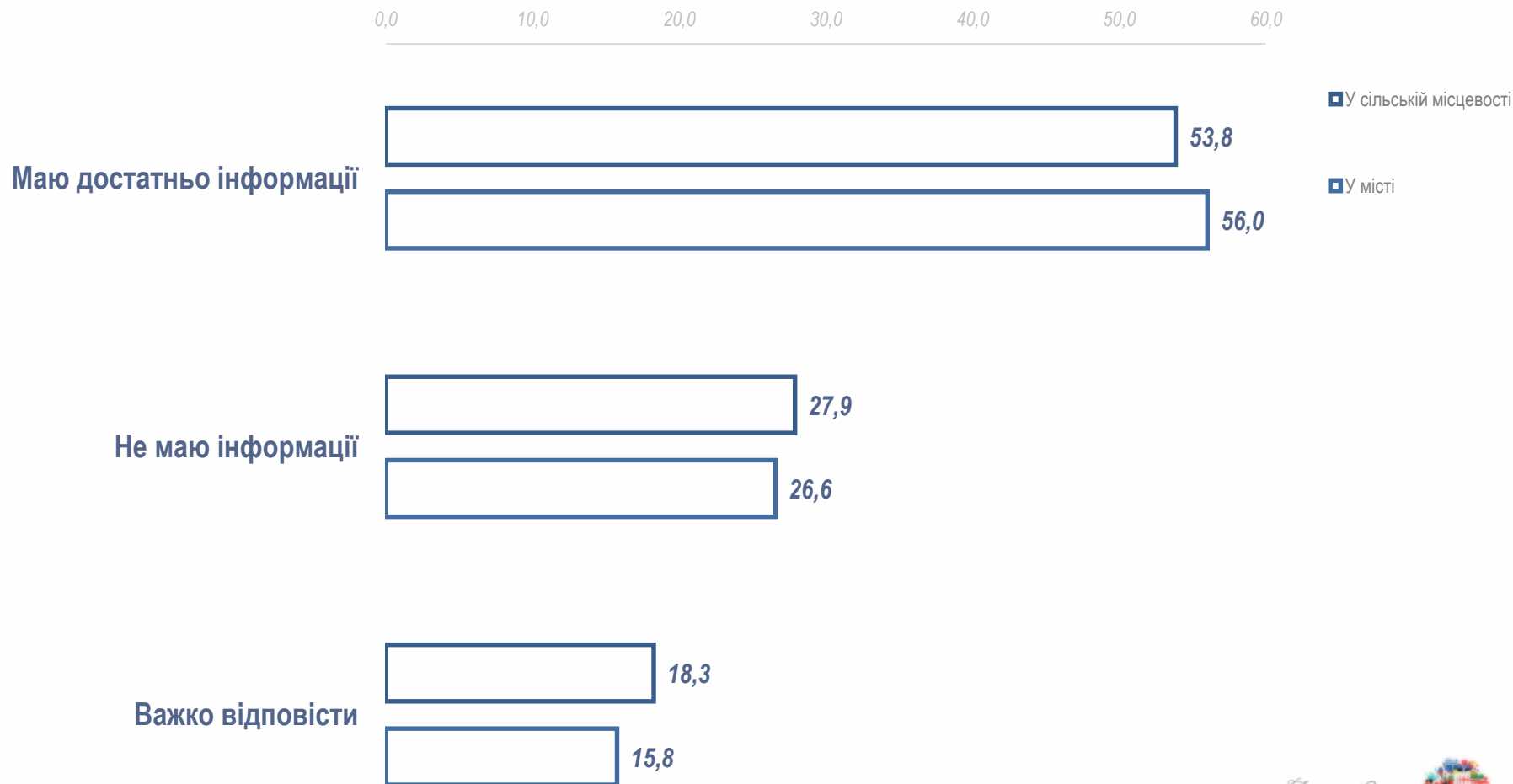
Рівень статку респондентів





Як Ви оцінюєте свій рівень інформованості про освітні послуги, які пропонуються у Вашому регіоні (районі, місті)? (%)

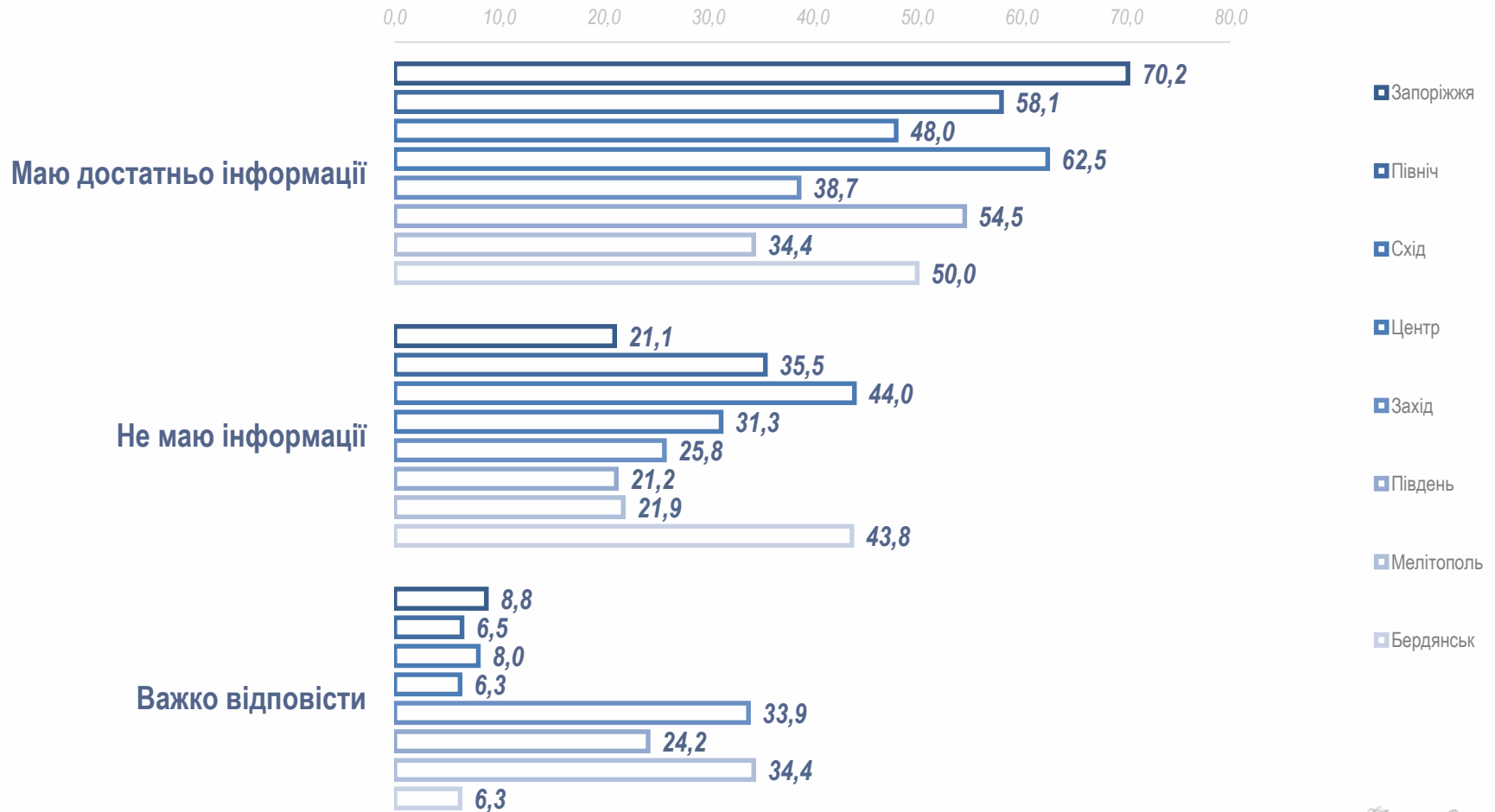
Адміністративна одиниця проживання респондентів





Як Ви оцінюєте свій рівень інформованості про освітні послуги, які пропонуються у Вашому регіоні (районі, місті)? (%)

Райони області



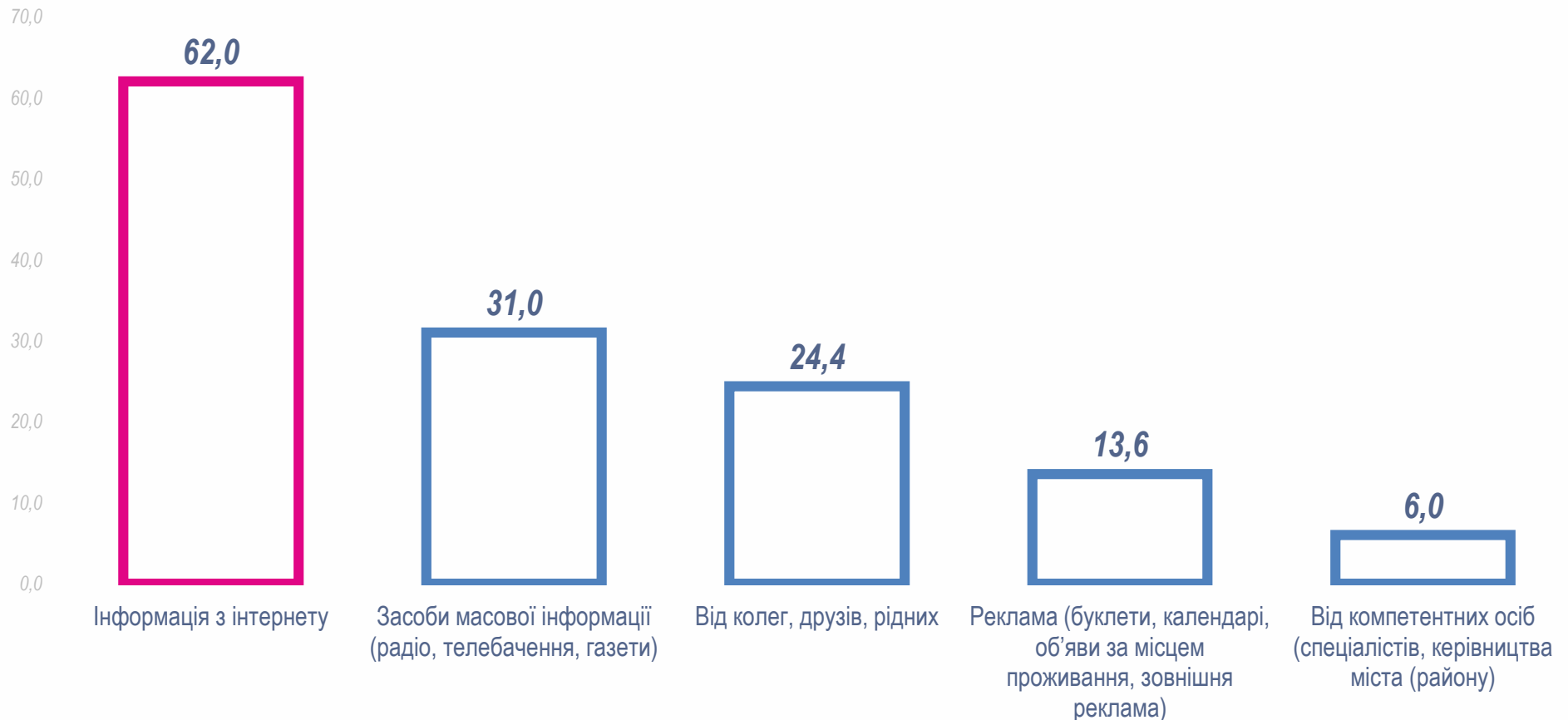


Як Ви оцінюєте свій рівень інформованості про освітні послуги, які пропонуються у Вашому регіоні (районі, місті)? (%)

Район проживання

	ЗАПОРІЖЖЯ	ПІВНІЧ	СХІД	ЦЕНТР	ЗАХІД	ПІВДЕНЬ	МЕЛІТОПОЛЬ	БЕРДЯНСЬК
Маю достатньо інформації	70,2	58,1	48,0	62,5	38,7	54,5	34,4	50,0
Не маю інформації	21,1	35,5	44,0	31,3	25,8	21,2	21,9	43,8
Важко відповісти	8,8	6,5	8,0	6,3	33,9	24,2	34,4	6,3

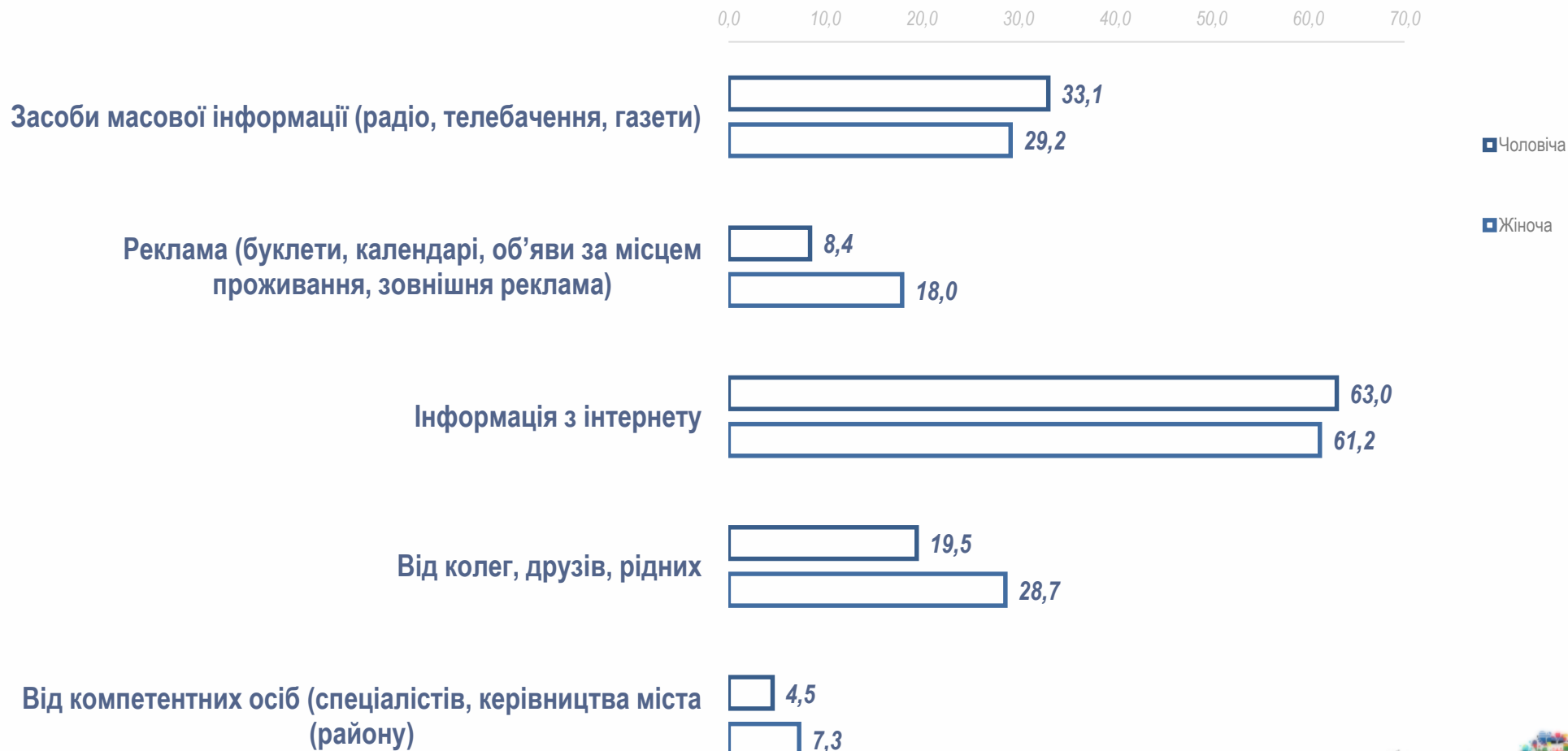
З яких джерел Ви, переважно, отримуєте інформацію про форми, види, зміст освітніх послуг, які Вас цікавлять у Вашому регіоні (районі, місті)? (%)





З яких джерел Ви, переважно, отримуєте інформацію про форми, види, зміст освітніх послуг, які Вас цікавлять у Вашому регіоні (районі, місті)? (%)

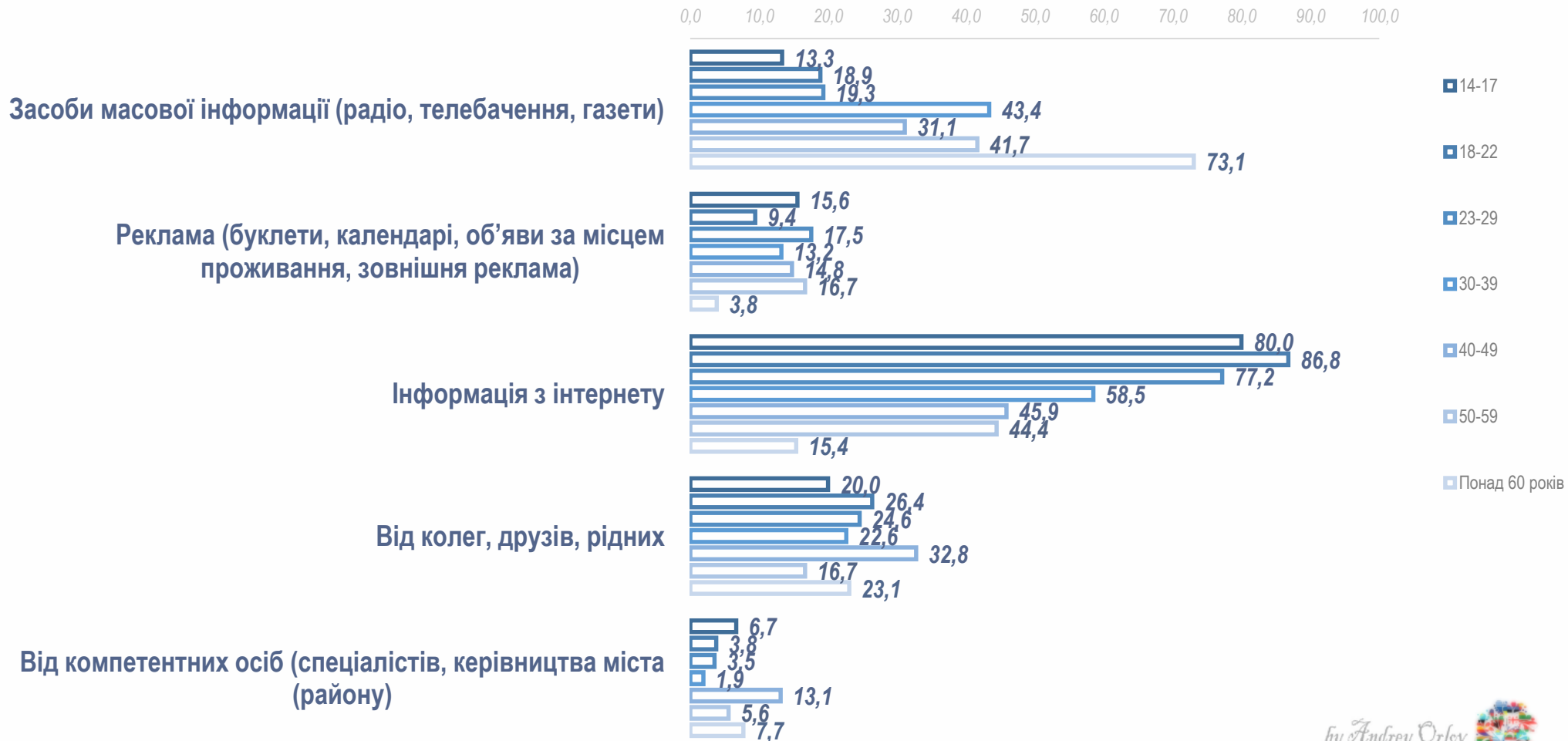
Стать респондентів





З яких джерел Ви, переважно, отримуєте інформацію про форми, види, зміст освітніх послуг, які Вас цікавлять у Вашому регіоні (районі, місті)? (%)

Вік респондентів





З яких джерел Ви, переважно, отримуєте інформацію про форми, види, зміст освітніх послуг, які Вас цікавлять у Вашому регіоні (районі, місті)? (%)

Вік респондентів





З яких джерел Ви, переважно, отримуєте інформацію про форми, види, зміст освітніх послуг, які Вас цікавлять у Вашому регіоні (районі, місті)? (%)

Освіта респондентів





З яких джерел Ви, переважно, отримуєте інформацію про форми, види, зміст освітніх послуг, які Вас цікавлять у Вашому регіоні (районі, місті)? (%)

Освіта респондентів





З яких джерел Ви, переважно, отримуєте інформацію про форми, види, зміст освітніх послуг, які Вас цікавлять у Вашому регіоні (районі, місті)? (%)

Профіль освіти респондентів





З яких джерел Ви, переважно, отримуєте інформацію про форми, види, зміст освітніх послуг, які Вас цікавлять у Вашому регіоні (районі, місті)? (%)

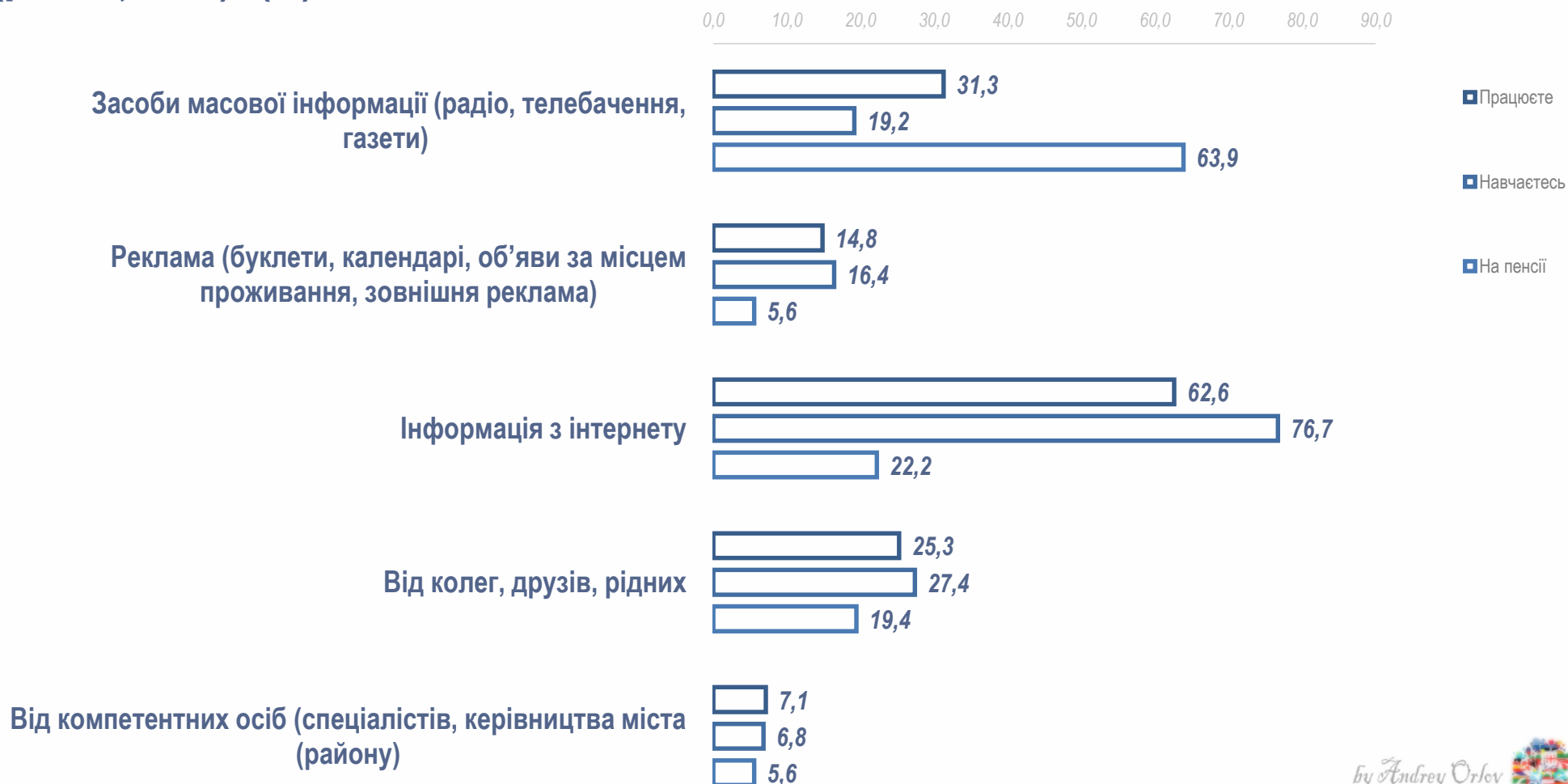
Характер зайнятості респондентів

	Професійний політик, керівний працівник держапарату	Керівник (заступник керівника) підприємства, установи, сільгосппідприємства	Службовець держапарату (посадова особа)	Спеціаліст технічного профілю (з вищою або середньою спеціальною освітою)	Спеціаліст у галузі науки, культури, охорони здоров'я, освіти, дошкільного виховання	Працівник правоохоронних органів, військовослужбовець	Підприємець у великому або середньому бізнесі	Займаюсь дрібним бізнесом, індивідуальним підприємництвом	Службовець з числа допоміжного персоналу	Кваліфікований робітник	Різнороб, підсобний робітник	Працівник сільгосппідприємства	Фермер	Учень, студент, курсант, аспірант тощо	Непрацюючий пенсіонер	Домогосподарка	Не маю постійного місця роботи, але підробляю у різних місцях залежно від обставин	Не працюю і не маю ніяких джерел доходу
Засоби масової інформації (радіо, телебачення, газети)	0,0	33,3	50,0	34,4	32,0	66,7	50,0	23,8	75,0	37,5	54,5	0,0	50,0	12,5	66,7	30,4	50,0	50,0
Реклама (буклети, календарі, об'яви за місцем проживання, зовнішня реклама)	0,0	16,7	12,5	31,3	24,0	0,0	0,0	0,0	0,0	16,7	36,4	0,0	0,0	9,8	2,8	26,1	25,0	0,0
Інформація з інтернету	100,0	66,7	62,5	59,4	68,0	33,3	0,0	52,4	100,0	62,5	27,3	66,7	50,0	85,7	22,2	47,8	0,0	66,7
Від колег, друзів, рідних	0,0	0,0	0,0	21,9	48,0	0,0	50,0	38,1	25,0	25,0	18,2	66,7	25,0	20,5	19,4	34,8	50,0	0,0
Від компетентних осіб (спеціалістів, керівництва міста (району))	0,0	33,3	25,0	12,5	4,0	33,3	0,0	4,8	0,0	4,2	0,0	0,0	0,0	4,5	5,6	0,0	25,0	0,0



З яких джерел Ви, переважно, отримуєте інформацію про форми, види, зміст освітніх послуг, які Вас цікавлять у Вашому регіоні (районі, місті)? (%)

Зайнятість респондентів



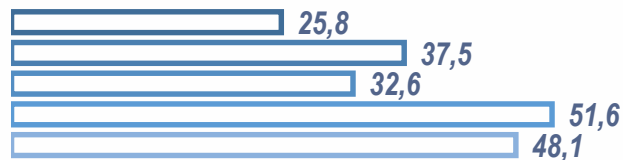


З яких джерел Ви, переважно, отримуєте інформацію про форми, види, зміст освітніх послуг, які Вас цікавлять у Вашому регіоні (районі, місті)? (%)

Стаж роботи респондентів

0,0 10,0 20,0 30,0 40,0 50,0 60,0 70,0 80,0

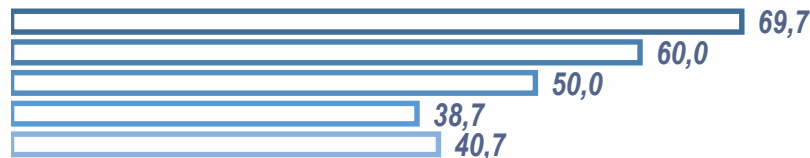
Засоби масової інформації (радіо, телебачення, газети)



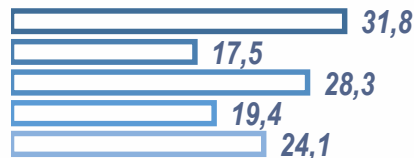
Реклама (буклети, календарі, об'яви за місцем проживання, зовнішня реклама)



Інформація з інтернету



Від колег, друзів, рідних



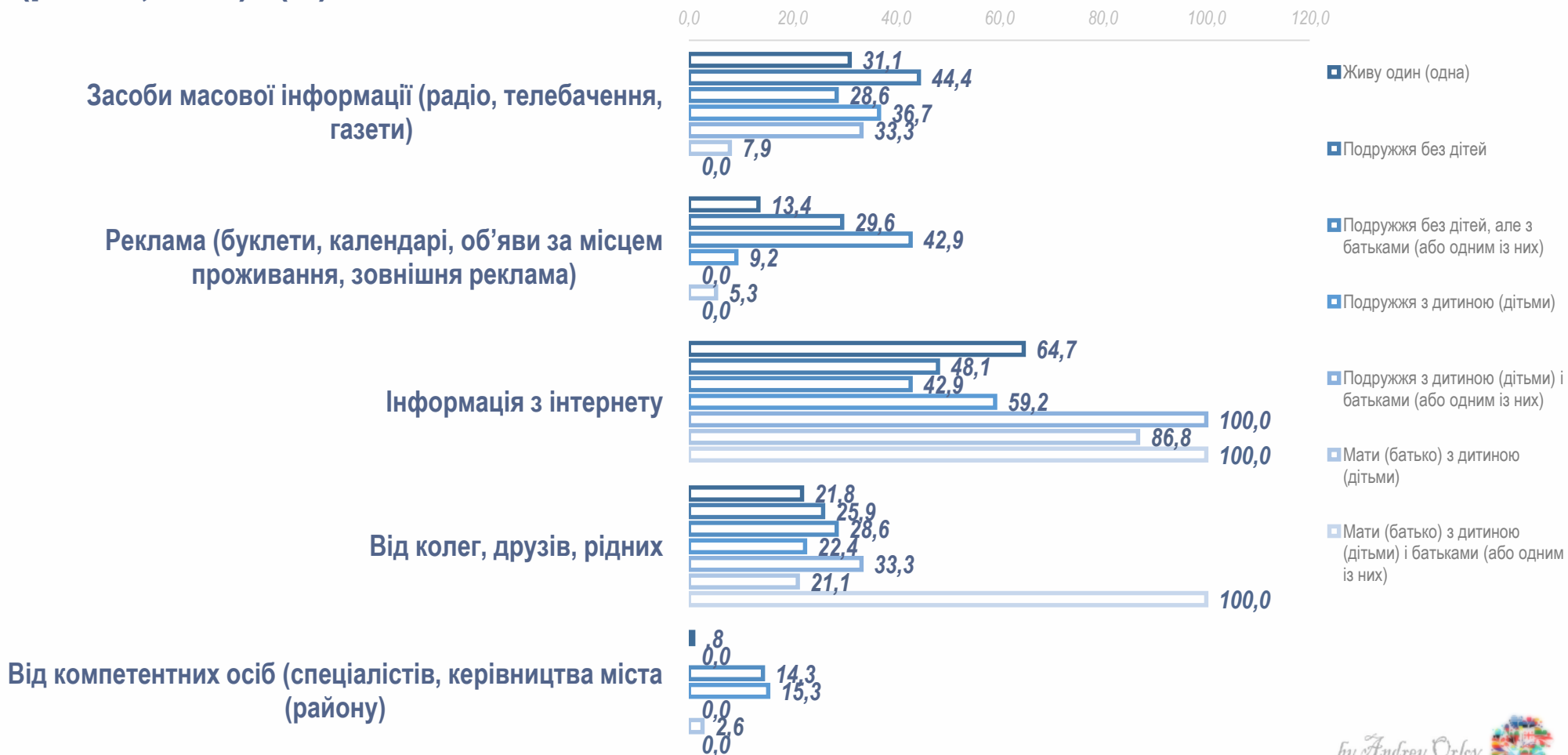
Від компетентних осіб (спеціалістів, керівництва міста (району))





З яких джерел Ви, переважно, отримуєте інформацію про форми, види, зміст освітніх послуг, які Вас цікавлять у Вашому регіоні (районі, місті)? (%)

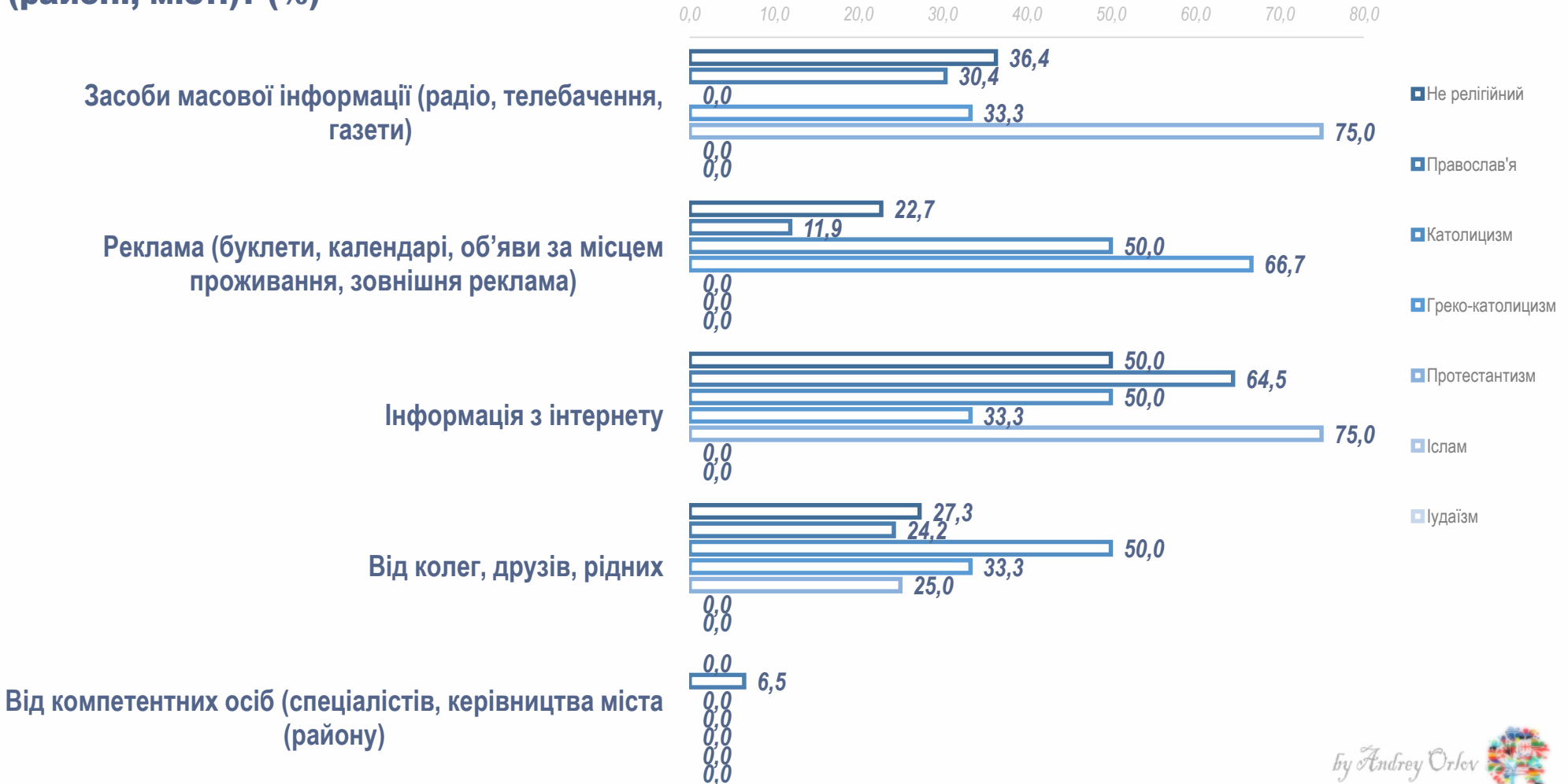
Сімейний стан респондентів





З яких джерел Ви, переважно, отримуєте інформацію про форми, види, зміст освітніх послуг, які Вас цікавлять у Вашому регіоні (районі, місті)? (%)

Віросповідання респондентів





З яких джерел Ви, переважно, отримуєте інформацію про форми, види, зміст освітніх послуг, які Вас цікавлять у Вашому регіоні (районі, місті)? (%)

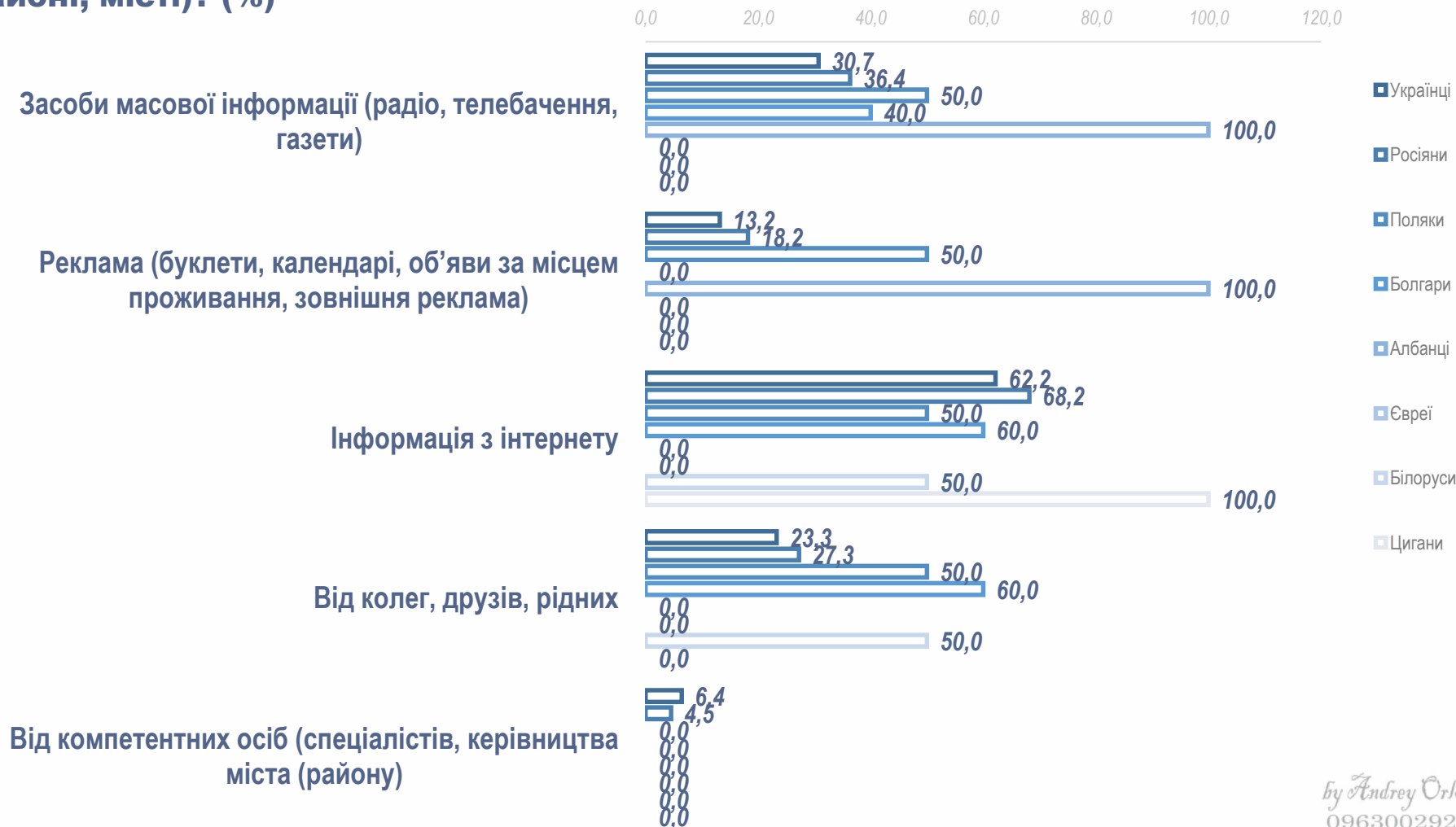
Національність батьків респондентів





З яких джерел Ви, переважно, отримуєте інформацію про форми, види, зміст освітніх послуг, які Вас цікавлять у Вашому регіоні (районі, місті)? (%)

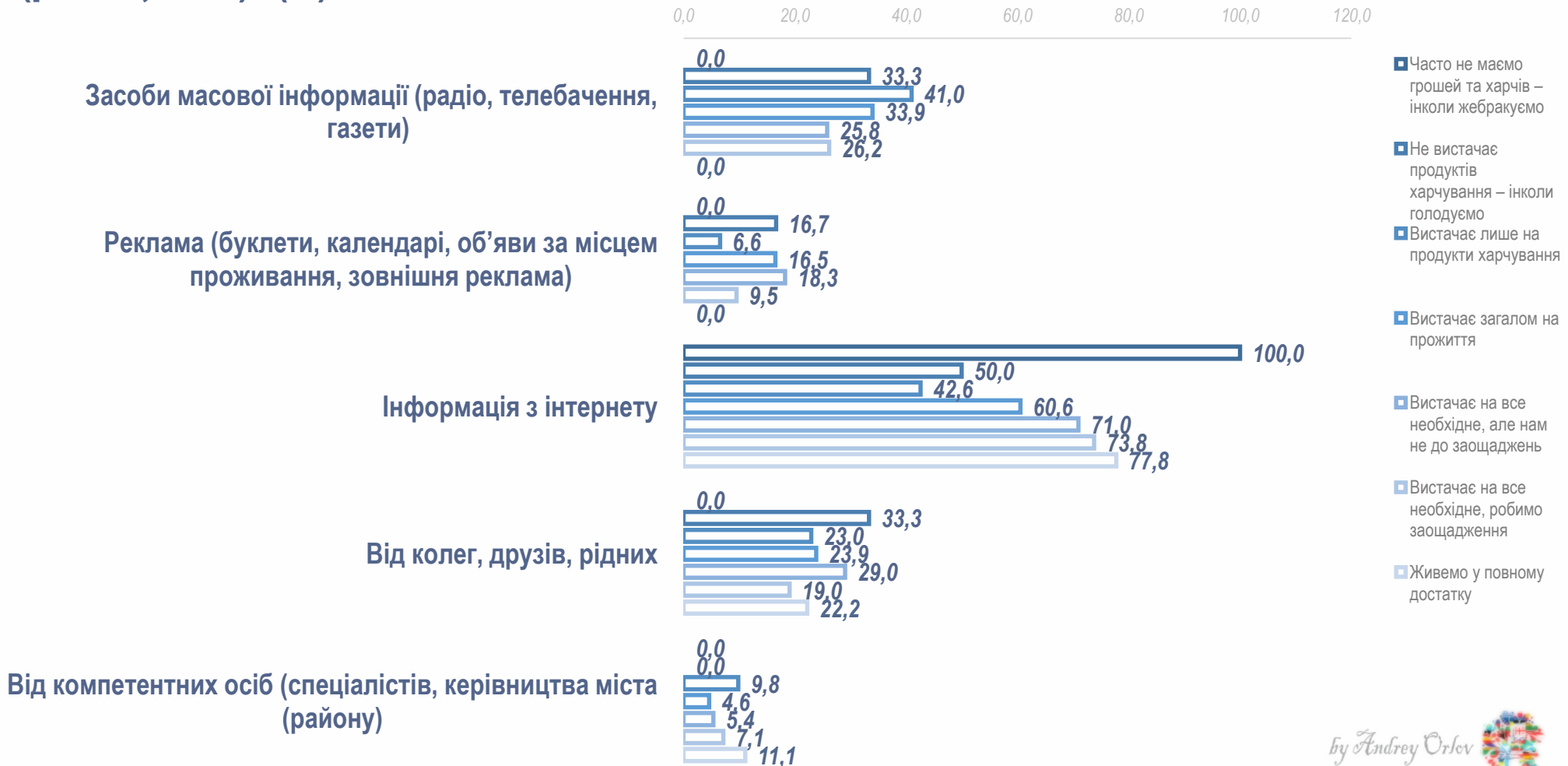
Національність респондентів





З яких джерел Ви, переважно, отримуєте інформацію про форми, види, зміст освітніх послуг, які Вас цікавлять у Вашому регіоні (районі, місті)? (%)

Матеріальний стан респондентів





З яких джерел Ви, переважно, отримуєте інформацію про форми, види, зміст освітніх послуг, які Вас цікавлять у Вашому регіоні (районі, місті)? (%)

Рівень статку респондентів

0,0 10,0 20,0 30,0 40,0 50,0 60,0 70,0 80,0

Засоби масової інформації (радіо, телебачення, газети)



Реклама (буклети, календарі, об'яви за місцем проживання, зовнішня реклама)



Інформація з інтернету



Від колег, друзів, рідних



Від компетентних осіб (спеціалістів, керівництва міста (району))





З яких джерел Ви, переважно, отримуєте інформацію про форми, види, зміст освітніх послуг, які Вас цікавлять у Вашому регіоні (районі, місті)? (%)

Адміністративна
одиниця проживання
респондентів

0,0 10,0 20,0 30,0 40,0 50,0 60,0 70,0

Засоби масової інформації (радіо, телебачення, газети)



■ У сільській місцевості

■ У місті

Реклама (буклети, календарі, об'яви за місцем проживання, зовнішня реклама)



Інформація з інтернету



Від колег, друзів, рідних



Від компетентних осіб (спеціалістів, керівництва міста (району))



З яких джерел Ви, переважно, отримуєте інформацію про форми, види, зміст освітніх послуг, які Вас цікавлять у Вашому регіоні (районі, місті)? (%)

Район проживання	ЗАПОРІЖЖЯ	ПІВНІЧ	СХІД	ЦЕНТР	ЗАХІД	ПІВДЕНЬ	МЕЛІТОПОЛЬ	БЕРДЯНСЬК
Засоби масової інформації (радіо, телебачення, газети)	17,8	27,6	32,0	37,5	43,9	36,4	40,6	35,3
Реклама (буклети, календарі, об'яви за місцем проживання, зовнішня реклама)	6,5	0,0	20,0	12,5	21,1	21,2	21,9	17,6
Інформація з інтернету	70,1	55,2	92,0	68,8	47,4	54,5	40,6	70,6
Від колег, друзів, рідних	19,6	24,1	8,0	28,1	29,8	27,3	37,5	23,5
Від компетентних осіб (спеціалістів, керівництва міста (району))	8,4	10,3	4,0	3,1	3,5	9,1	3,1	0,0